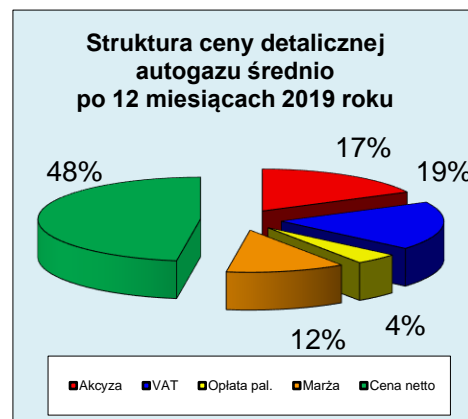
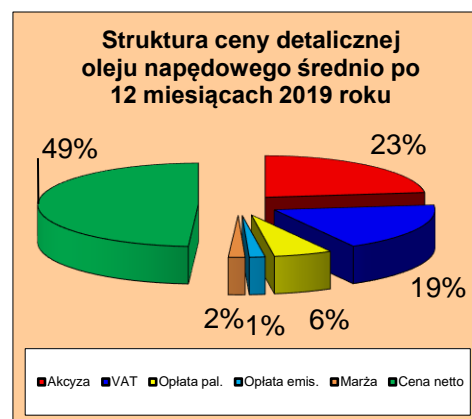
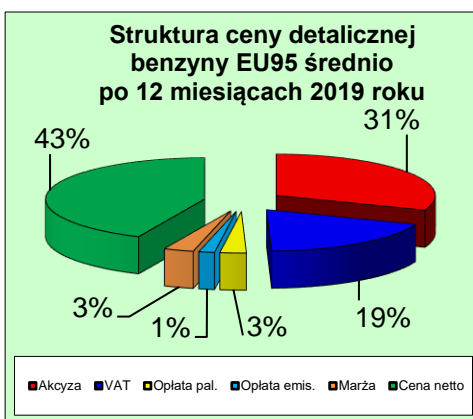
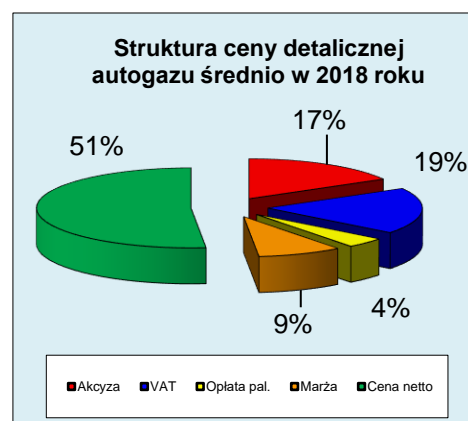
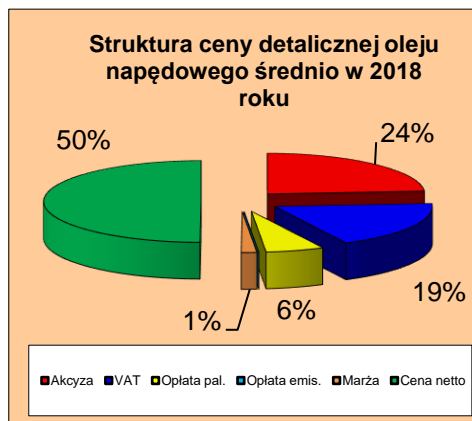
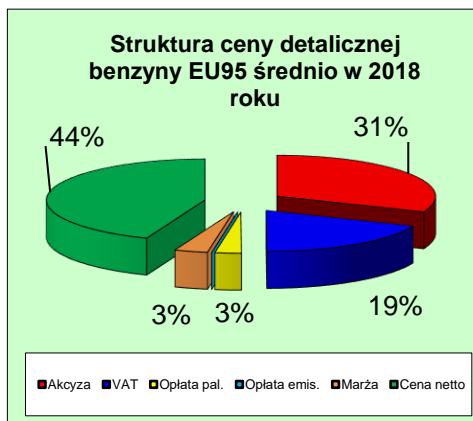


Szacowana struktura średnich cen detalicznych w Polsce w 2018 i 2019 roku

PLN/litr

	Benzyna Eurosuper 95						Olej napędowy						Autogaz							
	Cena det.	Akcyza	VAT	Oplata pal.	Oplata emis.	Marża	Cena netto	Cena det.	Akcyza	VAT	Oplata pal.	Oplata emis.	Marża	Cena netto	Cena det.	Akcyza	VAT	Oplata pal.	Marża	Cena netto
Średnia rok 2018	4,93	1,54	0,92	0,13		0,17	2,17	4,91	1,17	0,92	0,29		0,08	2,45	2,23	0,38	0,42	0,09	0,20	1,15
12 mies 2019	5,00	1,54	0,94	0,13	0,08	0,15	2,16	5,06	1,17	0,95	0,30	0,08	0,09	2,48	2,14	0,38	0,40	0,09	0,25	1,02
% zmiany	1,4	0,0	1,4	1,4		-8,9	-0,5	3,1	0,0	3,1	1,6		9,4	1,2	-4,0	0,0	-4,0	1,1	28,3	-11,3



Wysokość podatków w cenie detalicznej

Benzyna EU95			
2018	2,59 PLN	53	%
2019	2,69 PLN	54	%

Olej napędowy			
2018	2,38 PLN	49	%
2019	2,49 PLN	49	%

Autogaz			
2018	0,88 PLN	40	%
2019	0,87 PLN	41	%

Podatki dla paliw w roku 2019

	Benzyna EU95
Akcyza	1 540 PLN/1000 litrów
Oplata pal.	133,21 PLN/1000 litrów
Oplata emis.	80,00 PLN/1000 litrów
VAT	23 %

	Olej napędowy
Akcyza	1 171 PLN/1000 litrów
Oplata pal.	297,61 PLN/1000 litrów
Oplata emis.	80,00 PLN/1000 litrów
VAT	23 %

	Autogaz
Akcyza	375 PLN/1000 litrów
Oplata pal.	92,0 PLN/1000 litrów
VAT	23 %