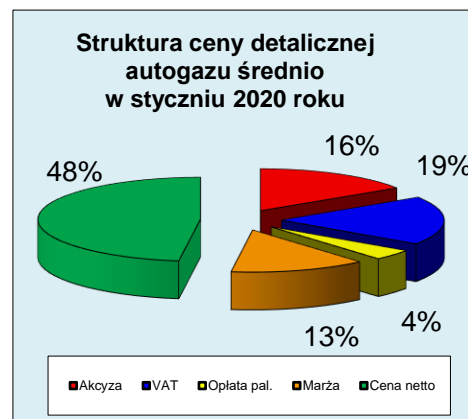
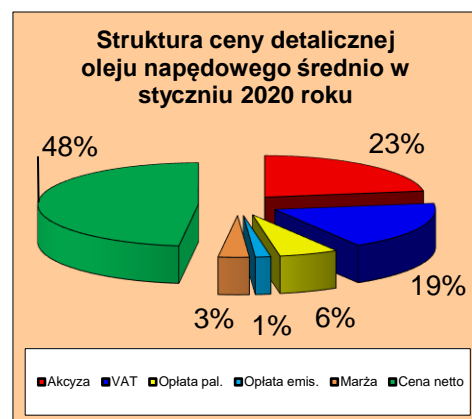
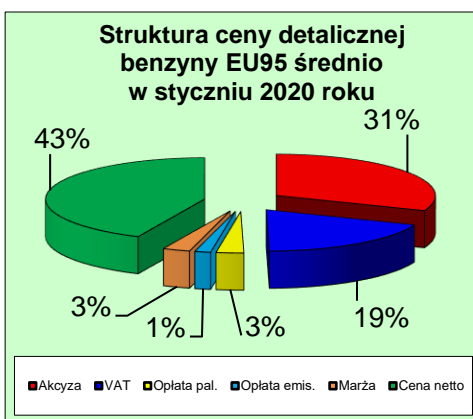
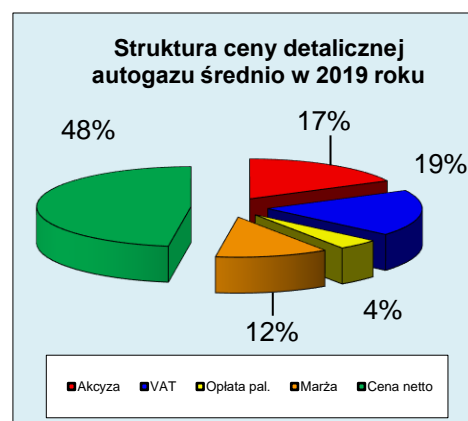
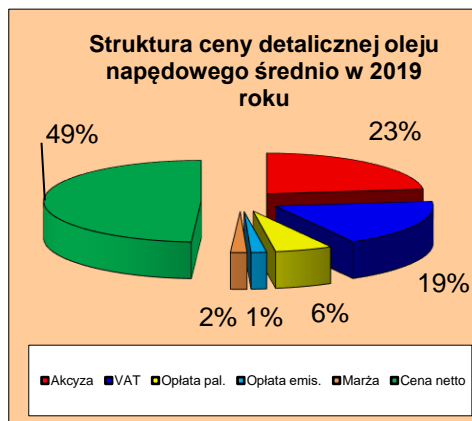
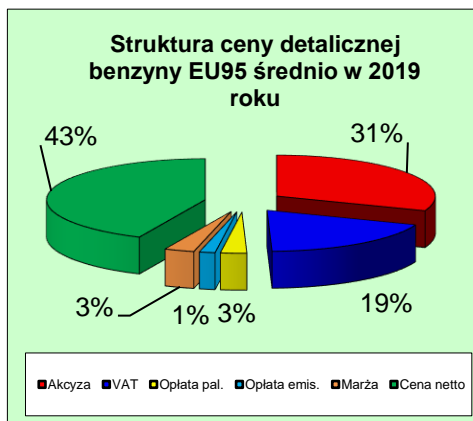


Szacowana struktura średnich cen detalicznych w Polsce w 2019 i 2020 roku

PLN/litr

	Benzyna Eurosuper 95							Olej napędowy							Autogaz					
	Cena det.	Akcyza	VAT	Oplata pal.	Oplata emis.	Marża	Cena netto	Cena det.	Akcyza	VAT	Oplata pal.	Oplata emis.	Marża	Cena netto	Cena det.	Akcyza	VAT	Oplata pal.	Marża	Cena netto
Średnia rok 2019	5,00	1,54	0,94	0,13	0,08	0,15	2,16	5,06	1,17	0,95	0,30	0,08	0,09	2,48	2,14	0,38	0,40	0,09	0,25	1,02
styczeń 2020	4,96	1,54	0,93	0,14	0,08	0,14	2,14	5,16	1,17	0,96	0,31	0,08	0,16	2,48	2,36	0,37	0,44	0,10	0,32	1,13
% zmiany	-0,8	-0,2	-0,8	4,0	0,0	-9,8	-0,9	2,0	-0,3	2,0	2,9	0,0	88,7	0,0	10,3	-0,3	10,3	4,3	26,1	10,8



Wysokość podatków w cenie detalicznej

Benzyna EU95			
2019	2,69 PLN	54	%
2020	2,68 PLN	54	%

Olej napędowy			
2019	2,49 PLN	49	%
2020	2,52 PLN	49	%

Autogaz			
2019	0,87 PLN	41	%
2020	0,91 PLN	39	%

Podatki dla paliw w roku 2020

	Benzyna EU95
Akcyza	1 537 PLN/1000 litrów
Oplata pal.	138,49 PLN/1000 litrów
Oplata emis.	80,00 PLN/1000 litrów
VAT	23 %

	Olej napędowy
Akcyza	1 168 PLN/1000 litrów
Oplata pal.	306,34 PLN/1000 litrów
Oplata emis.	80,00 PLN/1000 litrów
VAT	23 %

	Autogaz
Akcyza	373 PLN/1000 litrów
Oplata pal.	95,3 PLN/1000 litrów
VAT	23 %