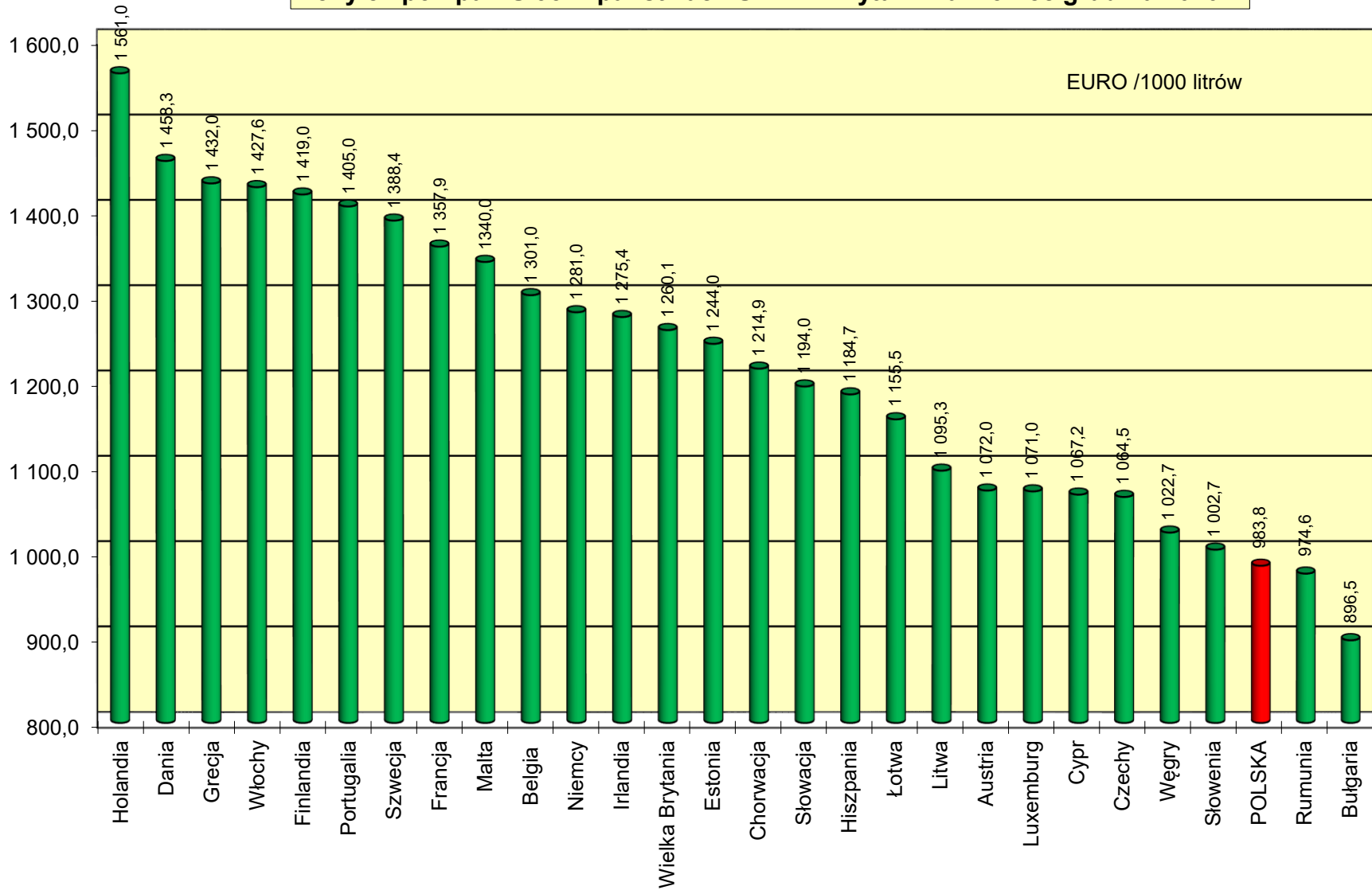


Ceny ex pompa i podatki w państwach UE i w W. Brytanii na koniec grudnia 2020 r. w EURO / 1000 litrów

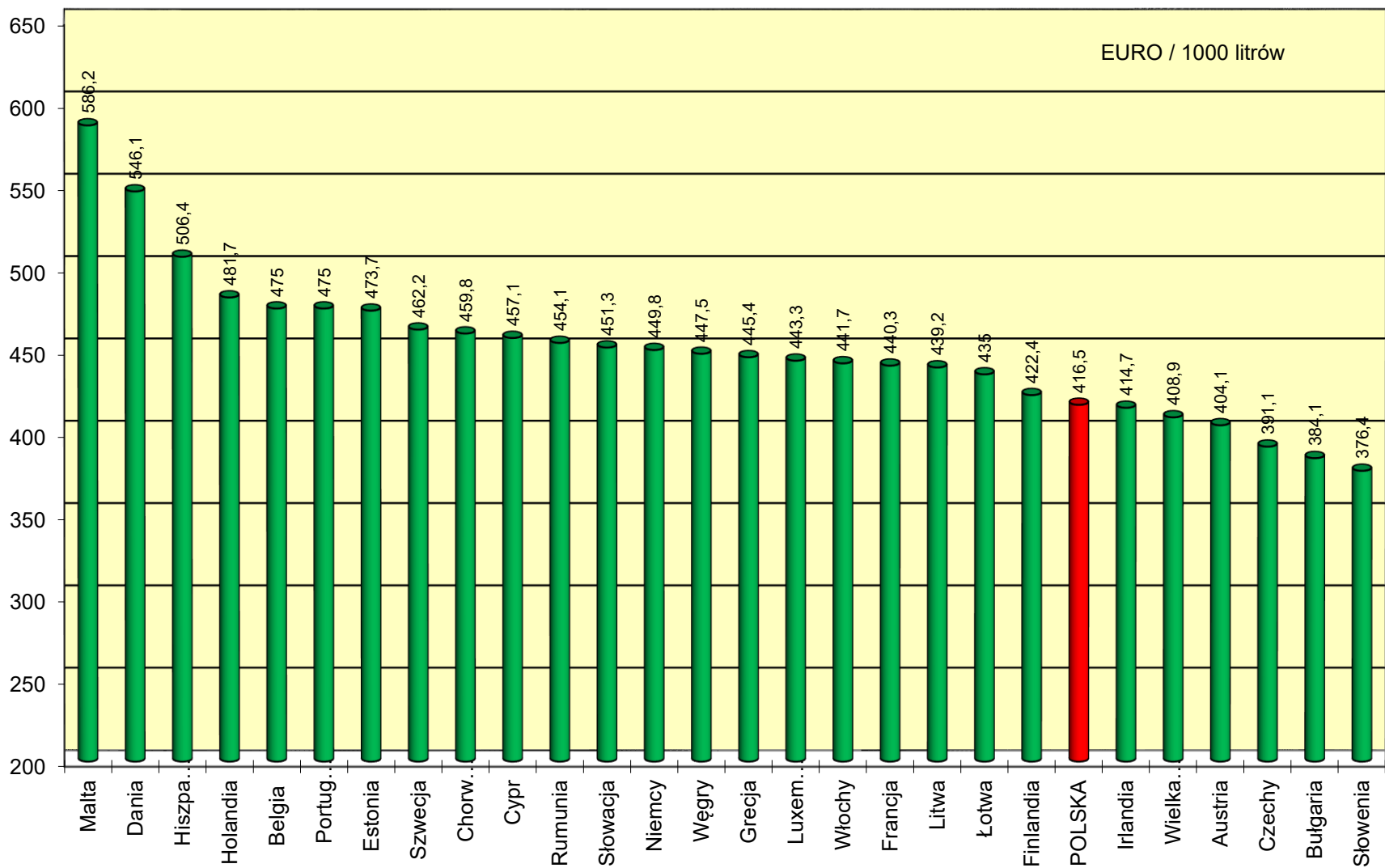
Benzyna Eurosuper 95					Olej napędowy (EN 590)					
1	2	3	4	5	6	7	8	9	10	11
	Cena sprzedaży	cena bez podatków	akcyza	Vat kwotowo		Cena sprzedaży	cena bez podatków	akcyza	Vat kwotowo	VAT [%]
Austria	1 072,0	404,1	489,2	178,7	Austria	1 043,0	464,0	405,2	173,8	20
Belgia	1 301,0	475,0	600,2	225,8	Belgia	1 323,0	493,2	600,2	229,6	21
Bułgaria	896,5	384,1	363,0	149,4	Bułgaria	890,5	411,8	330,3	148,4	20
Chorwacja	1 214,9	459,8	512,1	243,0	Chorwacja	1 186,1	542,9	406,0	237,2	25
Cypr	1 067,2	457,1	439,7	170,4	Cypr	1 088,0	503,6	410,7	173,7	19
Czechy	1 064,5	391,1	488,7	184,7	Czechy	1 050,8	451,7	416,7	182,4	21
Dania	1 458,3	546,1	620,5	291,7	Dania	1 235,2	556,0	432,2	247,0	25
Estonia	1 244,0	473,7	563,0	207,3	Estonia	1 050,0	503,0	372,0	175,0	20
Finlandia	1 419,0	422,4	722,0	274,6	Finlandia	1 296,0	532,3	512,9	250,8	24
Francja	1 357,9	440,3	691,3	226,3	Francja	1 261,4	442,1	609,1	210,2	20
Grecja	1 432,0	445,4	709,4	277,2	Grecja	1 160,0	516,6	418,9	224,5	24
Hiszpania	1 184,7	506,4	472,7	205,6	Hiszpania	1 069,0	504,5	379,0	185,5	21
Holandia	1 561,0	481,7	808,4	270,9	Holandia	1 243,0	515,6	511,7	215,7	21
Irlandia	1 275,4	414,7	622,2	238,5	Irlandia	1 180,7	440,4	519,5	220,8	23
Litwa	1 095,3	439,2	466,0	190,1	Litwa	1 011,7	464,1	372,0	175,6	21
Luxemburg	1 071,0	443,3	472,1	155,6	Luxemburg	975,0	478,3	355,0	141,7	17
Łotwa	1 155,5	435,0	520,0	200,5	Łotwa	1 033,8	428,4	426,0	179,4	21
Malta	1 340,0	586,2	549,4	204,4	Malta	1 210,0	553,0	472,4	184,6	18
Niemcy	1 281,0	449,8	626,7	204,5	Niemcy	1 112,0	488,2	446,3	177,5	19
Portugalia	1 405,0	475,0	667,3	262,7	Portugalia	1 262,0	513,4	512,6	236,0	23
Rumunia	974,6	454,1	364,9	155,6	Rumunia	977,3	486,9	334,4	156,0	19
Słowacja	1 194,0	451,3	543,7	199,0	Słowacja	1 062,0	487,3	397,7	177,0	20
Słowenia	1 002,7	376,4	445,5	180,8	Słowenia	1 067,2	410,9	463,9	192,4	22
Szwecja	1 388,4	462,2	648,5	277,7	Szwecja	1 405,2	660,2	464,0	281,0	25
Węgry	1 022,7	447,5	357,8	217,4	Węgry	1 072,8	500,6	344,1	228,1	27
Wielka Brytania	1 260,1	408,9	641,2	210,0	Wielka Brytania	1 309,3	448,5	642,6	218,2	20
Włochy	1 427,6	441,7	728,5	257,4	Włochy	1 304,3	451,7	617,4	235,2	22
POLSKA	983,8	416,5	380,4	186,9	POLSKA	973,0	451,3	336,8	184,9	23
Średnia europejska	1 219,6	449,6	554,1	216,0	Średnia europejska	1 137,6	489,3	446,8	201,5	
Cena w Polsce do średniej ceny europejskiej	81%	93%	69%	87%	Cena w Polsce do średniej ceny europejskiej	86%	92%	75%	92%	

1 EUR = 4,6148 PLN

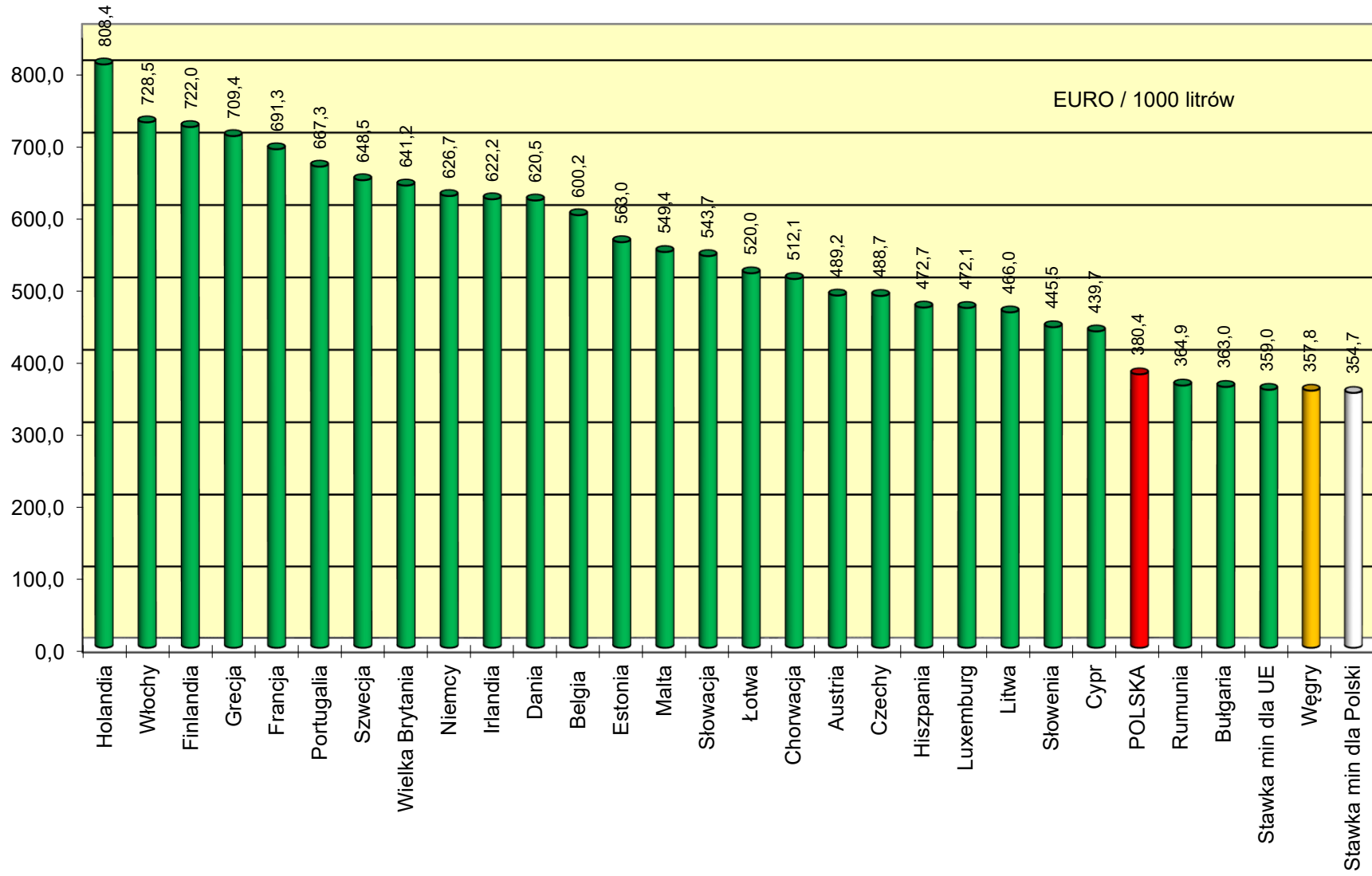
Ceny ex pompa EU 95 w państwach UE i W. Brytanii na koniec grudnia 2020 r.



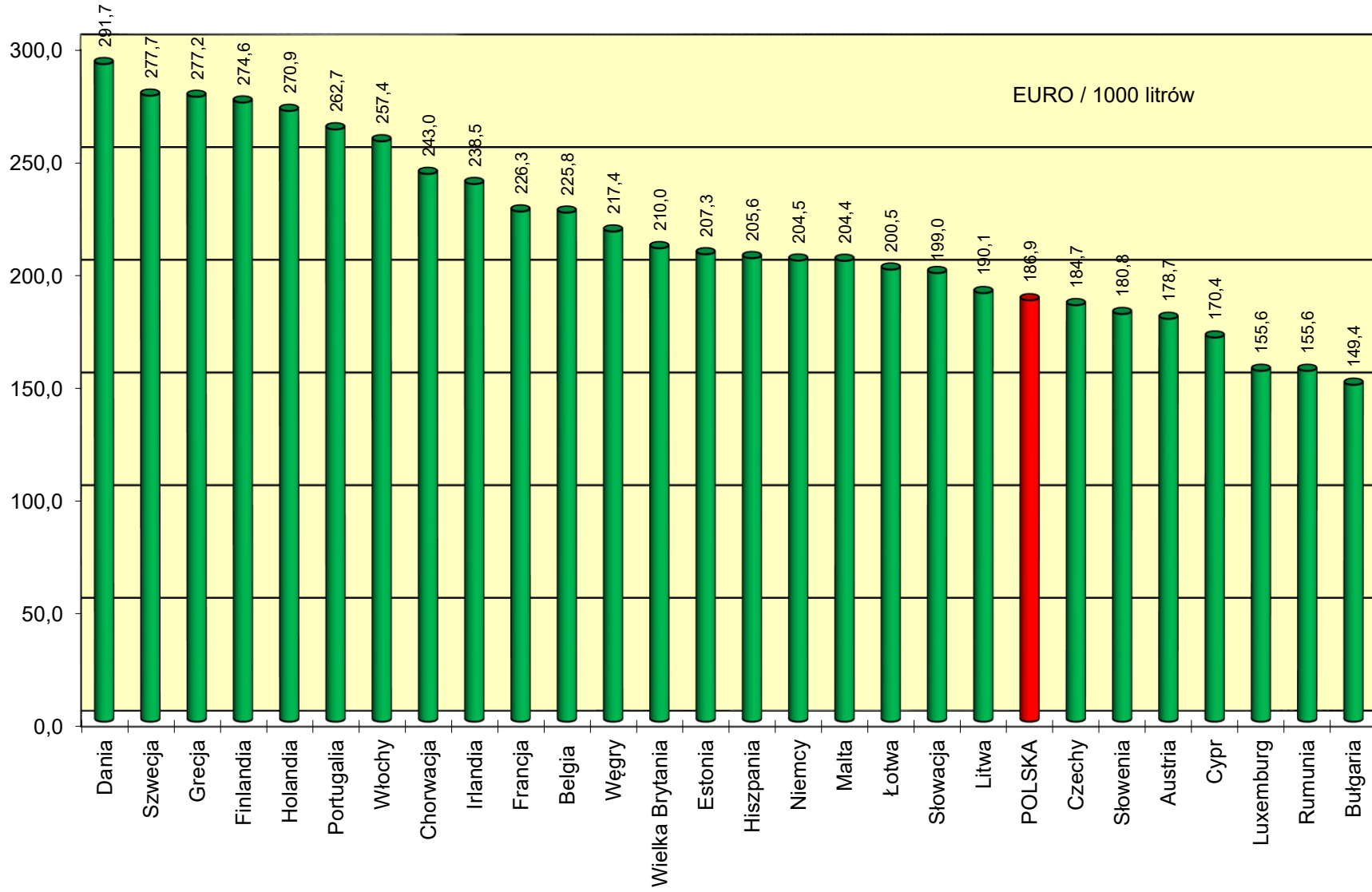
Ceny ex pompa EU 95 netto w państwach UE i w W. Brytanii na koniec grudnia 2020 r.



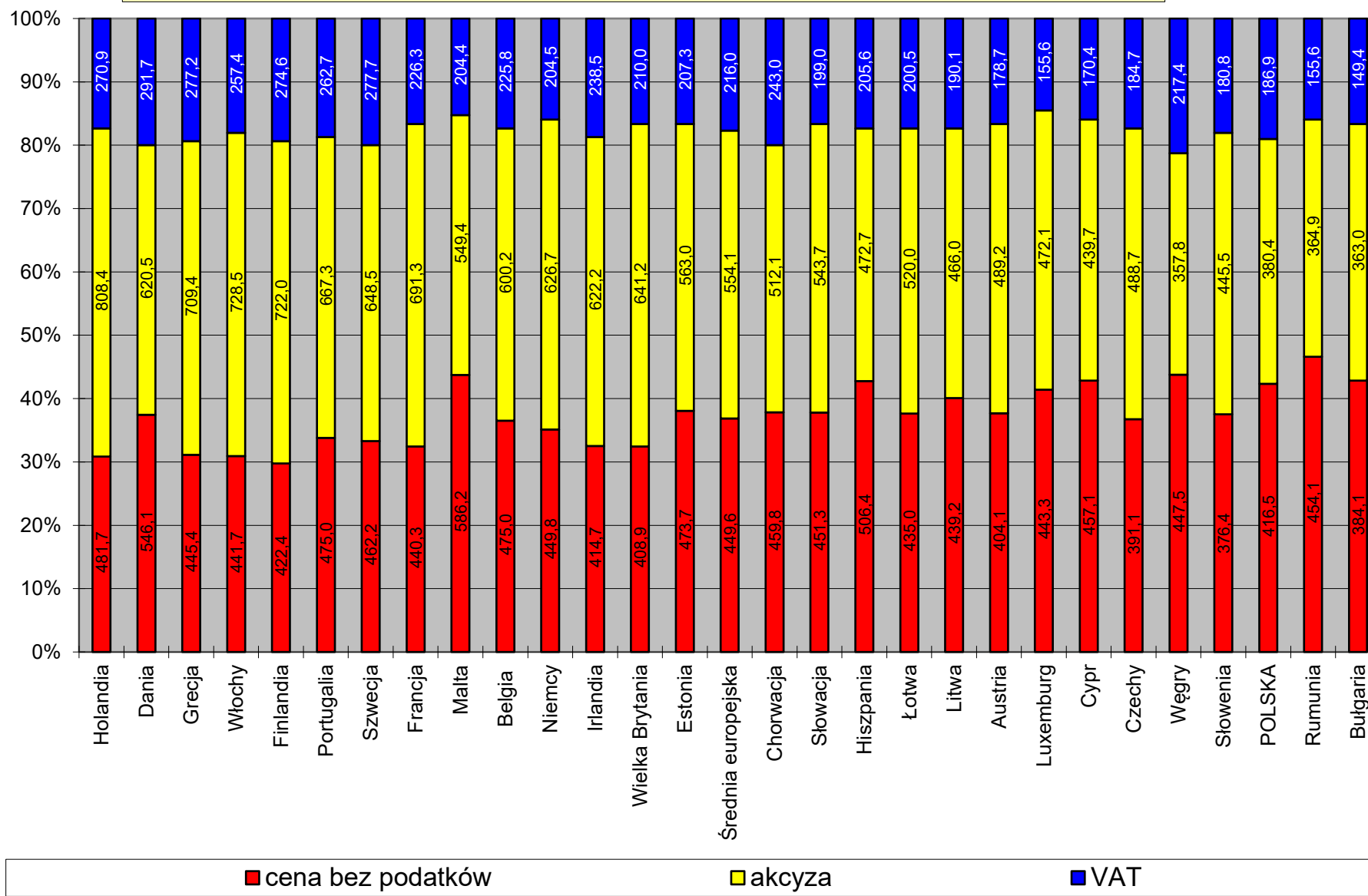
Akcyza dla EU 95 w państwach UE i w W. Brytanii na koniec grudnia 2020 r.



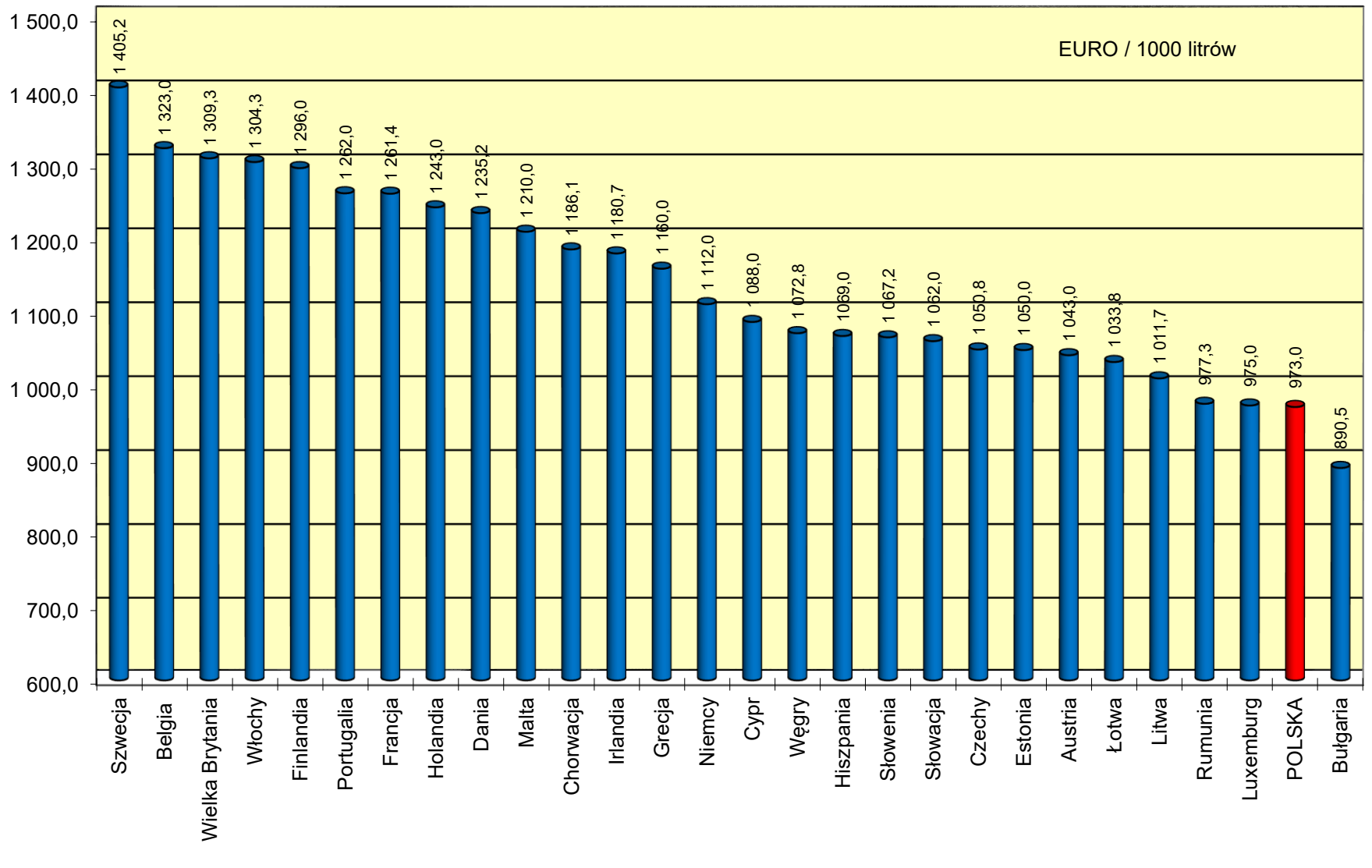
Podatek VAT dla EU 95 w państwach UE i w W. Brytanii na koniec grudnia 2020 r.



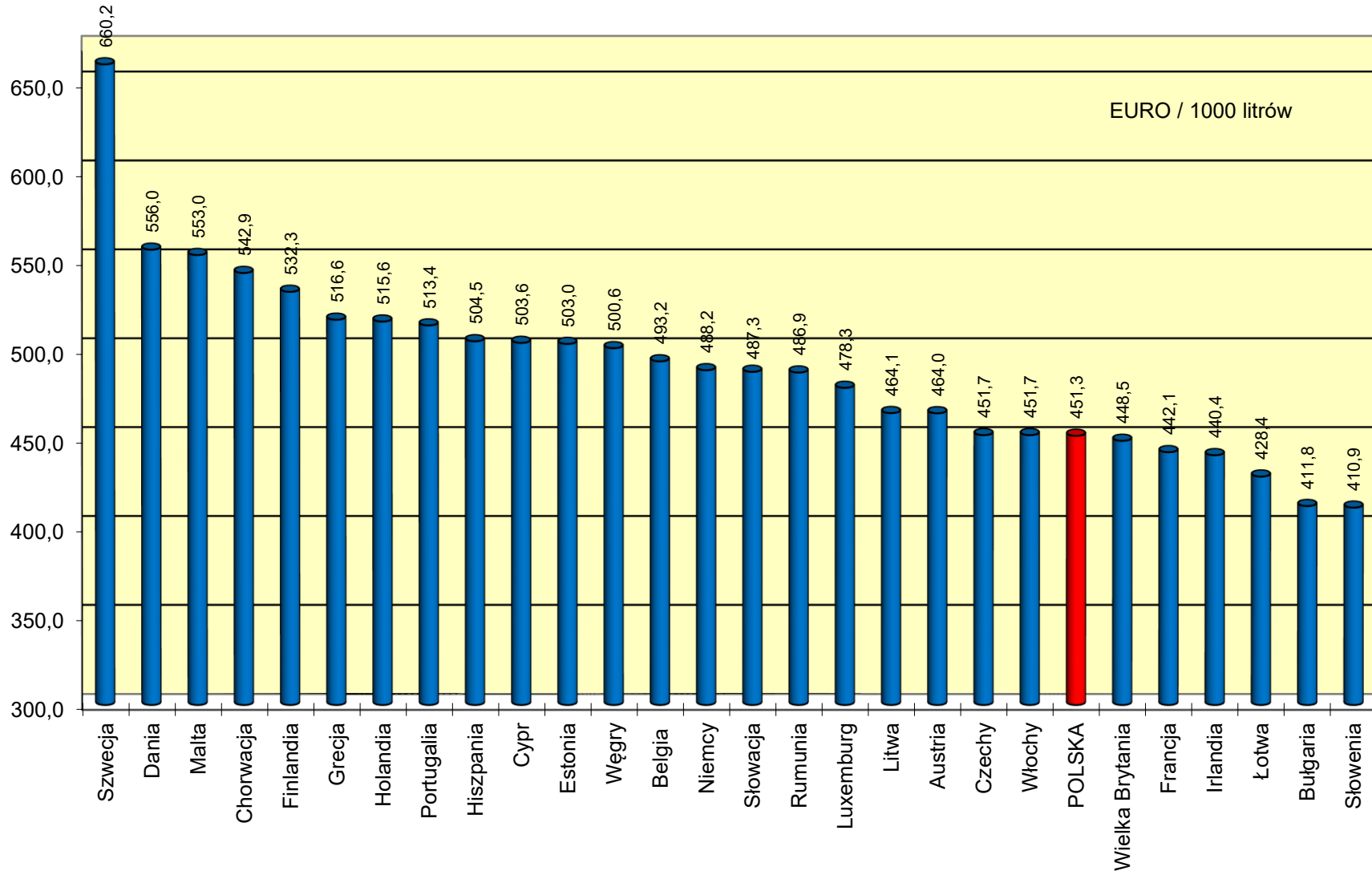
Struktura cen ex pompa EU 95 w państwach UE i w W. Brytanii na koniec grudnia 2020 r.



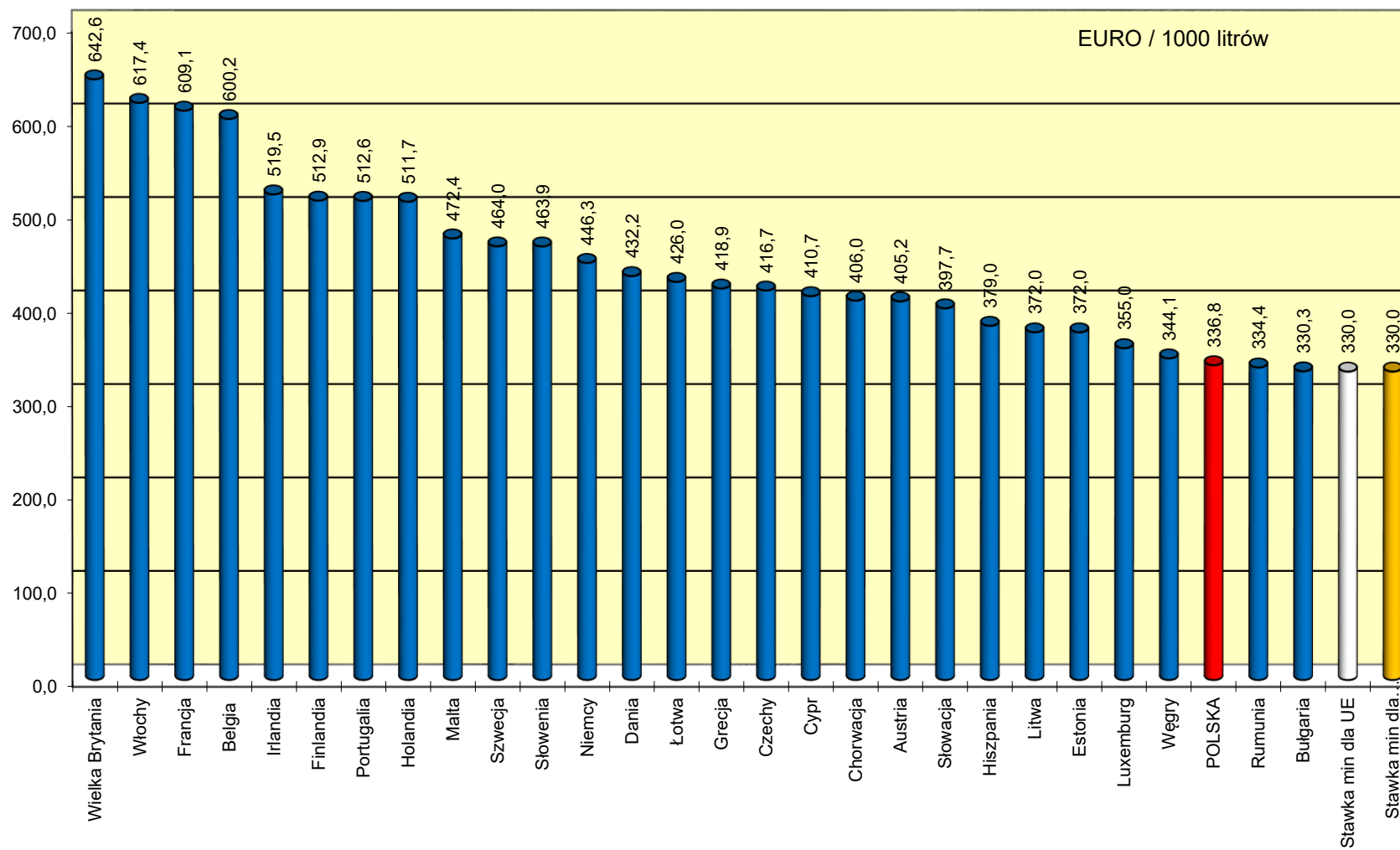
Ceny ex pompa ON w państwach UE i w W. Brytanii na koniec grudnia 2020 r.



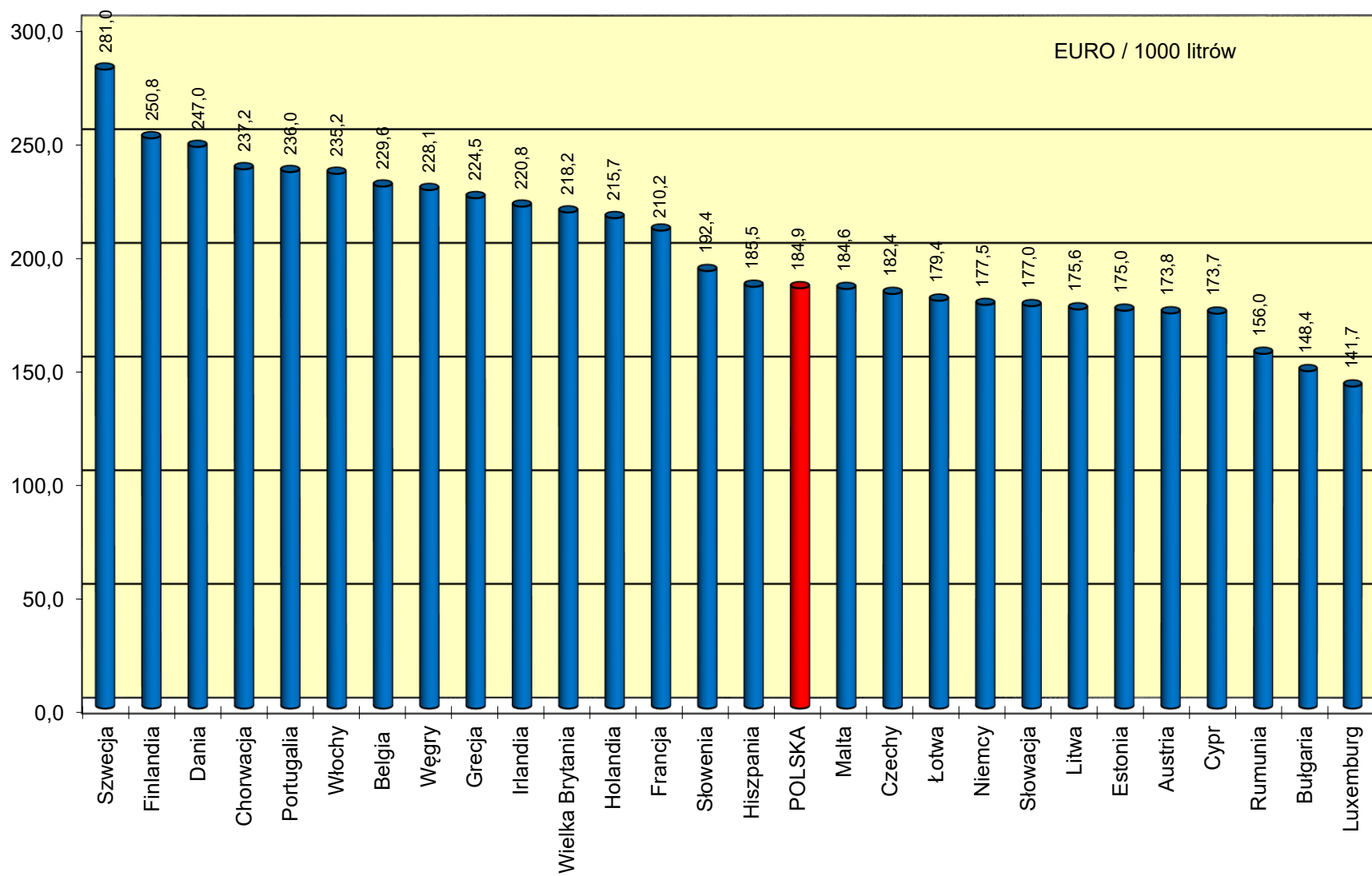
Ceny ex pompa ON netto w państwach UE i w W. Brytanii na koniec grudnia 2020 r.



Akcyza dla ON w państwach UE i w W. Brytanii na koniec grudnia 2020 r.



Podatek VAT dla ON w państwach UE i w W. Brytanii na koniec grudnia 2020 r.



Struktura cen ex pompa ON w państwach UE i w W. Brytanii na koniec grudnia 2020 r.

