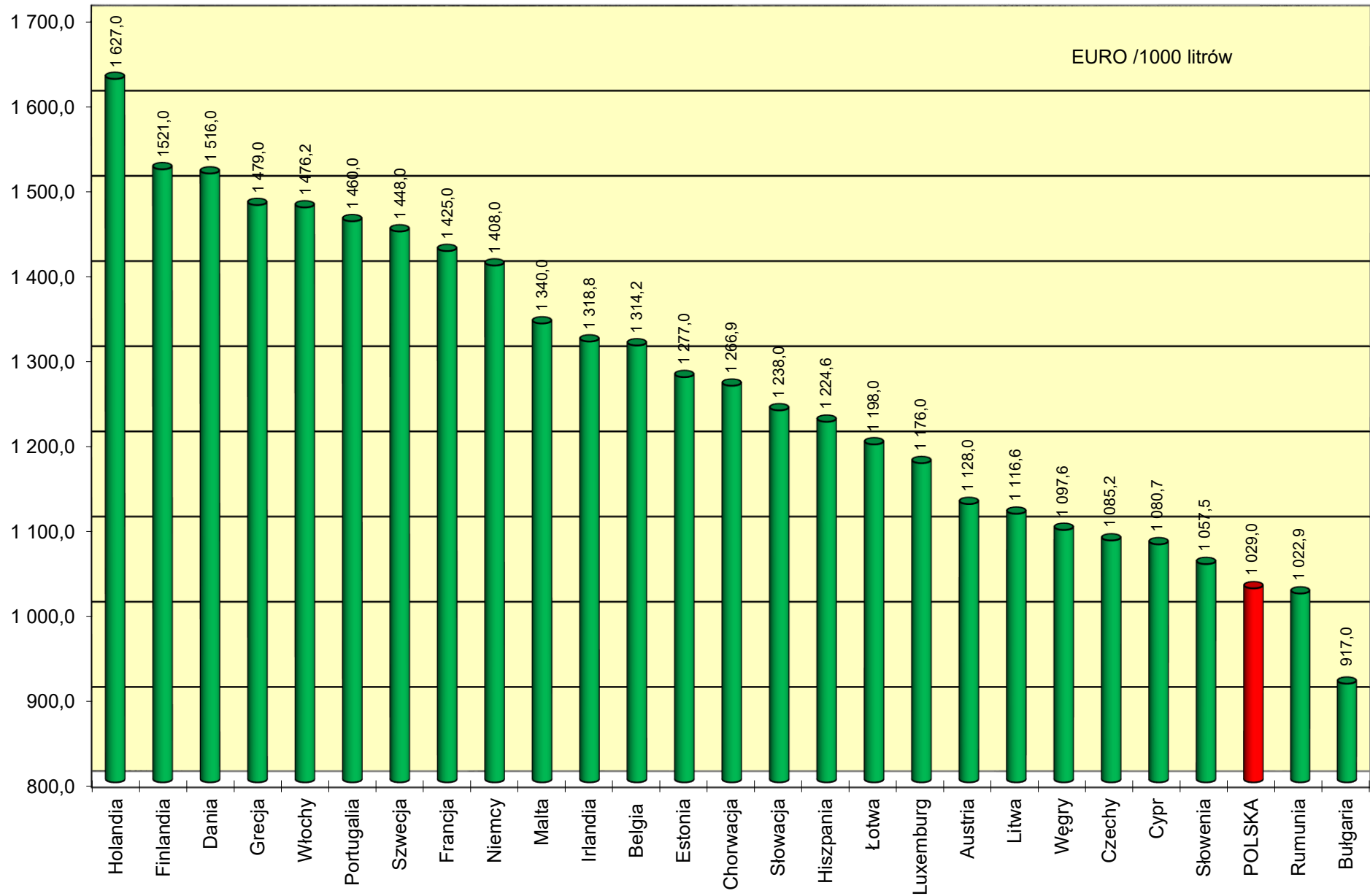


**Ceny ex pompa i podatki w państwach UE na koniec stycznia 2021 r. w EURO / 1000 litrów**

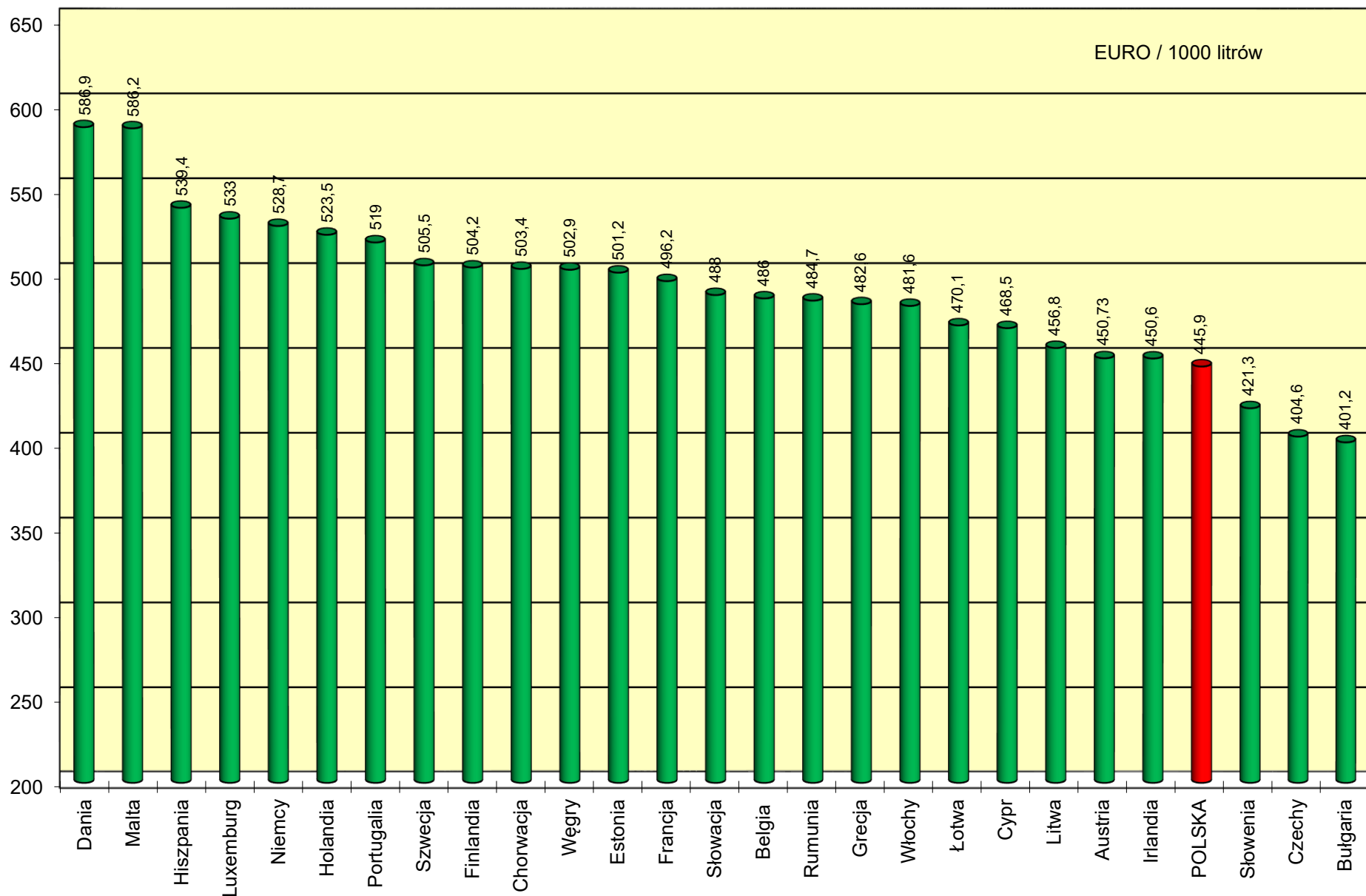
Benzyna Eurosuper 95					Olej napędowy (EN 590)					
1	2	3	4	5	6	7	8	9	10	11
	Cena sprzedaży	cena bez podatków	akcyza	Vat kwotowo		Cena sprzedaży	cena bez podatków	akcyza	Vat kwotowo	VAT [%]
Austria	1 128,0	450,7	489,3	188,0	Austria	1 088,0	501,5	405,2	181,3	20
Belgia	1 314,2	486,0	600,1	228,1	Belgia	1 350,6	516,0	600,2	234,4	21
Bułgaria	917,0	401,2	363,0	152,8	Bułgaria	917,9	434,6	330,3	153,0	20
Chorwacja	1 266,9	503,4	510,1	253,4	Chorwacja	1 222,5	573,6	404,4	244,5	25
Cypr	1 080,7	468,5	439,7	172,5	Cypr	1 121,6	531,8	410,7	179,1	19
Czechy	1 085,2	404,6	492,3	188,3	Czechy	1 054,6	490,0	381,6	183,0	21
Dania	1 516,0	586,9	625,9	303,2	Dania	1 271,4	581,3	435,8	254,3	25
Estonia	1 277,0	501,2	563,0	212,8	Estonia	1 137,0	575,5	372,0	189,5	20
Finlandia	1 521,0	504,2	722,4	294,4	Finlandia	1 413,0	629,0	510,5	273,5	24
Francja	1 425,0	496,2	691,3	237,5	Francja	1 314,6	486,4	609,1	219,1	20
Grecja	1 479,0	482,6	710,1	286,3	Grecja	1 227,0	570,3	419,2	237,5	24
Hiszpania	1 224,6	539,4	472,7	212,5	Hiszpania	1 106,6	535,5	379,0	192,1	21
Holandia	1 627,0	523,5	821,1	282,4	Holandia	1 302,0	546,3	529,7	226,0	21
Irlandia	1 318,8	450,6	621,6	246,6	Irlandia	1 222,6	475,0	519,0	228,6	23
Litwa	1 116,6	456,8	466,0	193,8	Litwa	1 045,5	492,1	371,9	181,5	21
Luxemburg	1 176,0	533,0	472,1	170,9	Luxemburg	1 069,0	558,7	355,0	155,3	17
Łotwa	1 198,0	470,1	520,0	207,9	Łotwa	1 089,7	474,6	426,0	189,1	21
Malta	1 340,0	586,2	549,4	204,4	Malta	1 210,0	553,0	472,4	184,6	18
Niemcy	1 408,0	528,7	654,5	224,8	Niemcy	1 231,0	564,0	470,5	196,5	19
Portugalia	1 460,0	519,0	668,0	273,0	Portugalia	1 303,0	546,0	513,3	243,7	23
Rumunia	1 022,9	484,7	374,9	163,3	Rumunia	1 024,2	517,1	343,6	163,5	19
Słowacja	1 238,0	488,0	543,7	206,3	Słowacja	1 095,0	514,8	397,7	182,5	20
Słowenia	1 057,5	421,3	445,5	190,7	Słowenia	1 112,2	447,7	463,9	200,6	22
Szwecja	1 448,0	505,5	652,9	289,6	Szwecja	1 493,4	727,6	467,1	298,7	25
Węgry	1 097,6	502,9	361,4	233,3	Węgry	1 133,4	544,8	347,6	241,0	27
Włochy	1 476,2	481,6	728,4	266,2	Włochy	1 346,4	486,2	617,4	242,8	22
<b>POLSKA</b>	<b>1 029,0</b>	<b>445,9</b>	<b>387,6</b>	<b>195,5</b>	<b>POLSKA</b>	<b>1 022,4</b>	<b>483,6</b>	<b>344,6</b>	<b>194,2</b>	<b>23</b>
<b>Średnia europejska</b>	<b>1 268,5</b>	<b>489,7</b>	<b>553,6</b>	<b>225,1</b>	<b>Średnia europejska</b>	<b>1 182,4</b>	<b>531,7</b>	<b>440,7</b>	<b>210,0</b>	
<i>Cena w Polsce do średniej ceny europejskiej</i>	<b>81%</b>	<b>91%</b>	<b>70%</b>	<b>87%</b>	<i>Cena w Polsce do średniej ceny europejskiej</i>	<b>86%</b>	<b>91%</b>	<b>78%</b>	<b>92%</b>	

1 EUR = 4,5385 PLN

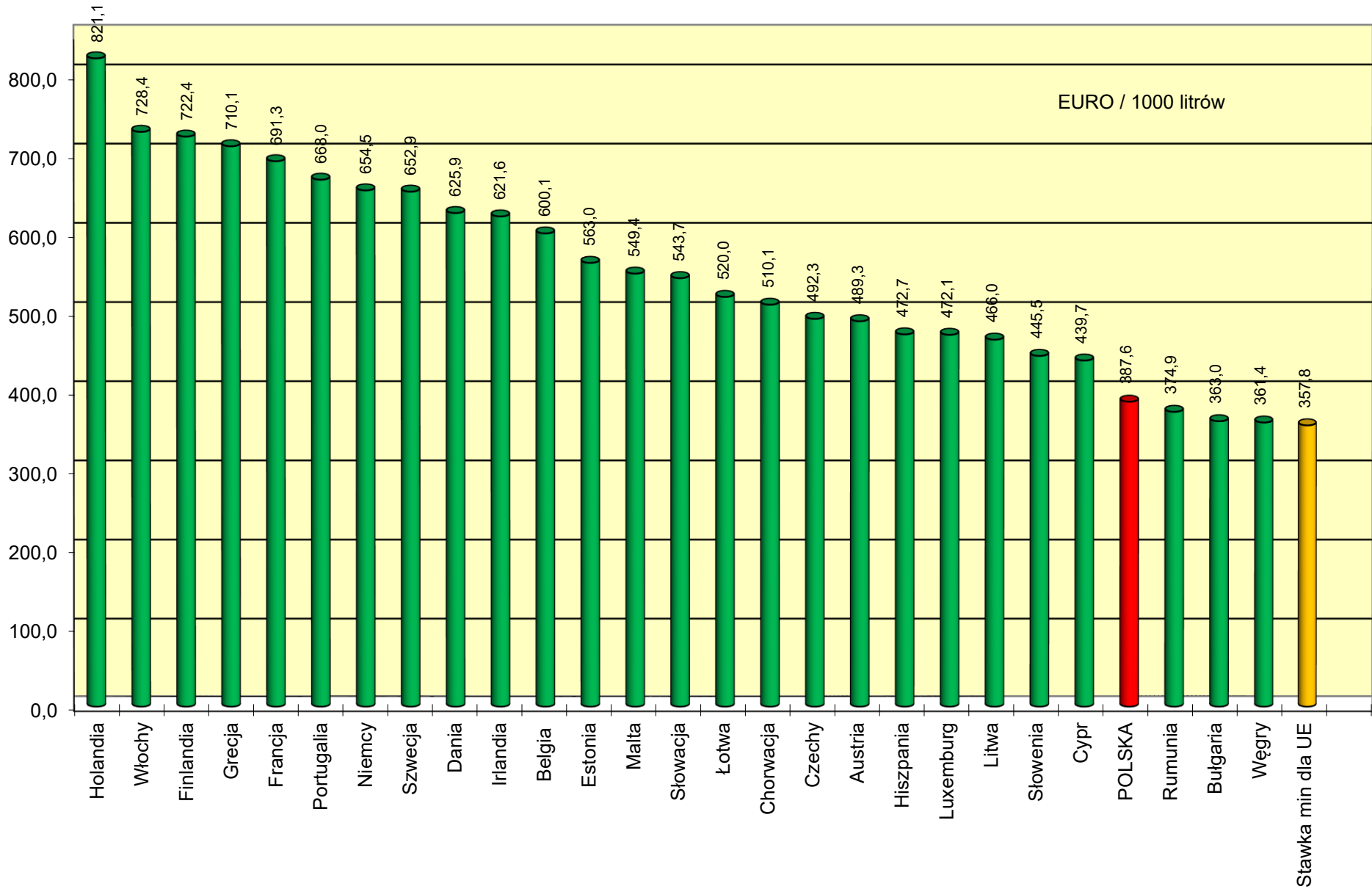
Ceny ex pompa EU 95 w państwach UE na koniec stycznia 2021 r.



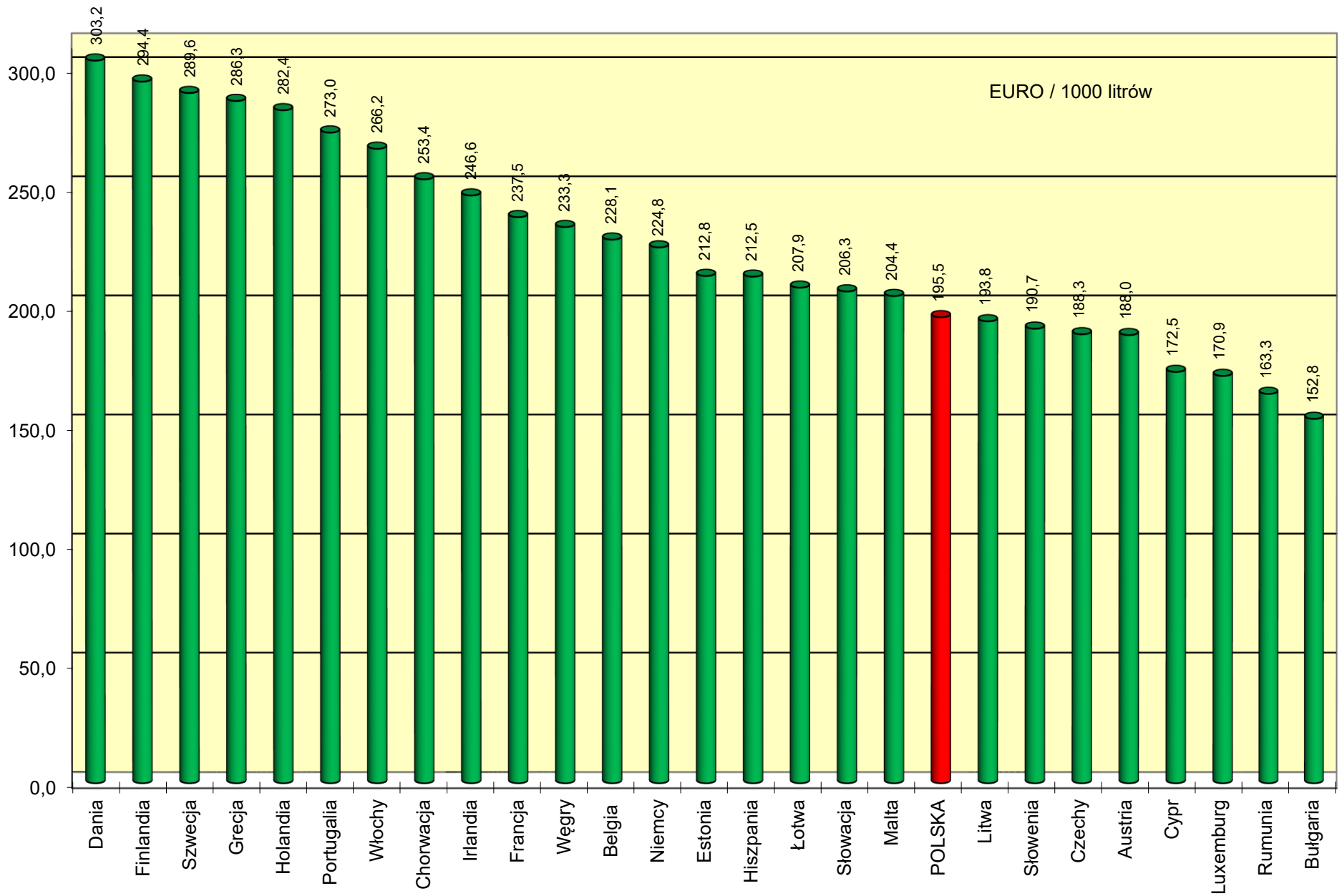
Ceny ex pompa EU 95 netto w państwach UE na koniec stycznia 2021r.



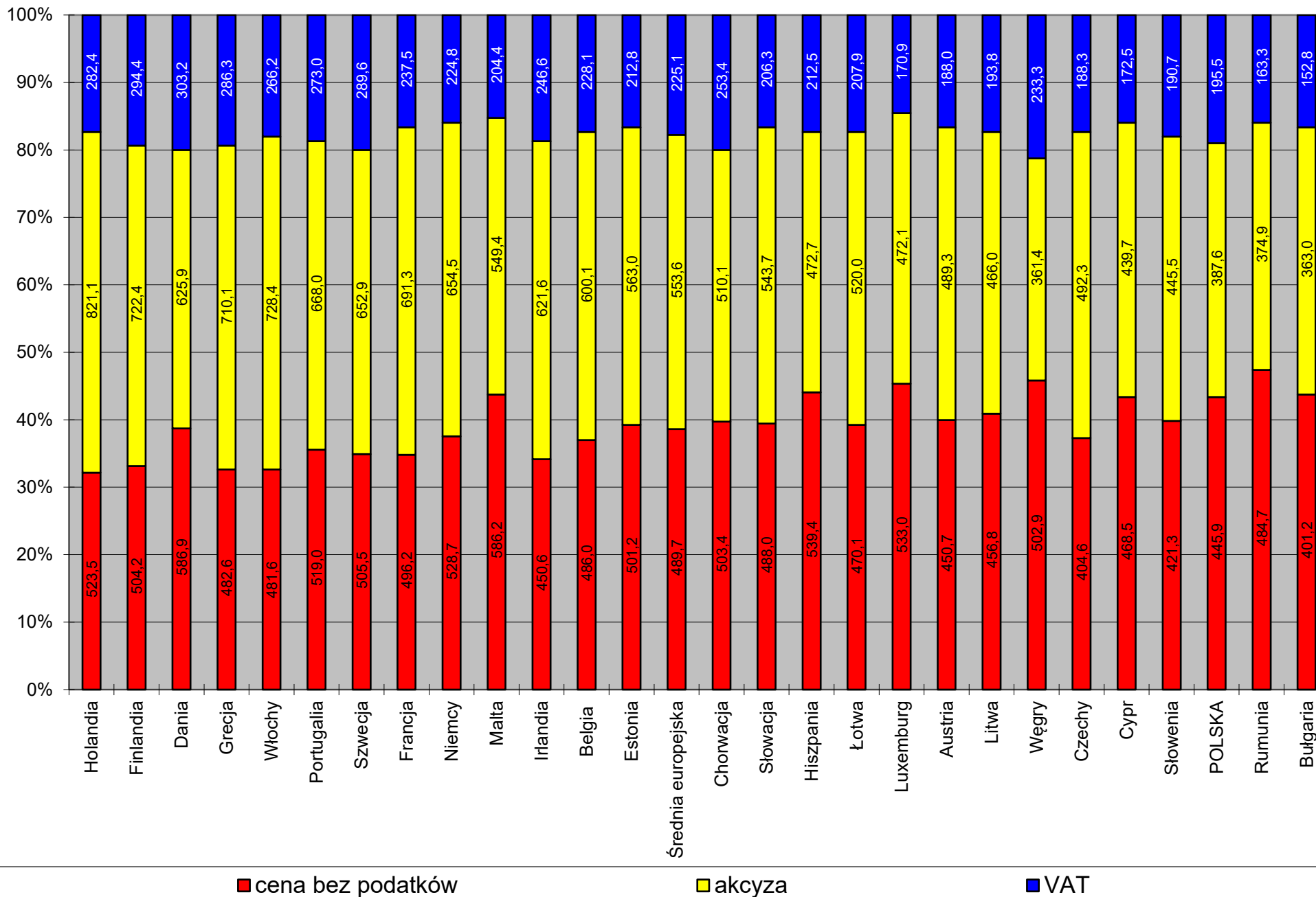
Akcyza dla EU 95 w państwach UE na koniec stycznia 2021 r.



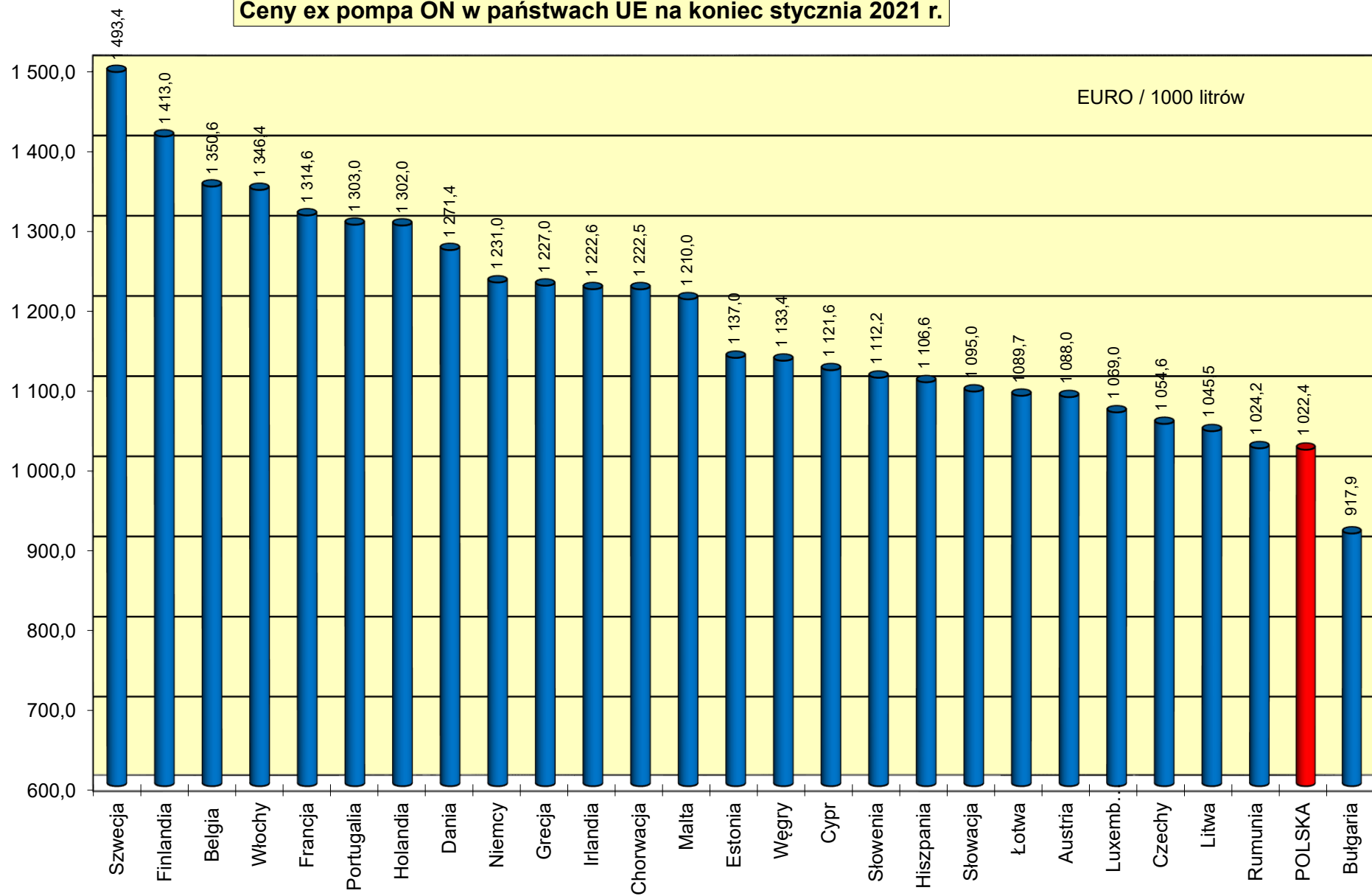
Podatek VAT dla EU 95 w państwach UE na koniec stycznia 2021r.



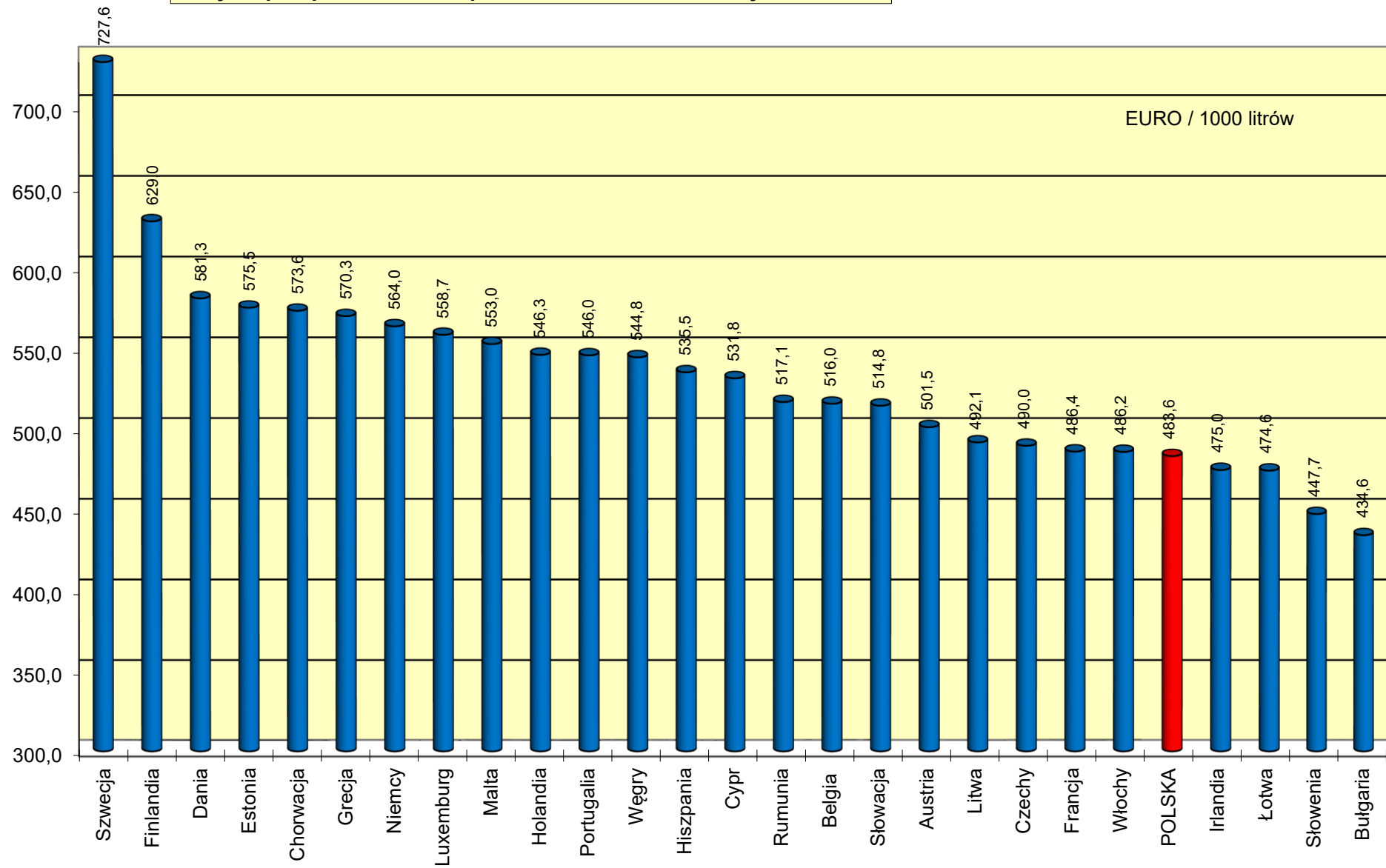
Struktura cen ex pompa EU 95 w państwach UE na koniec stycznia 2021r.



Ceny ex pompa ON w państwach UE na koniec stycznia 2021 r.

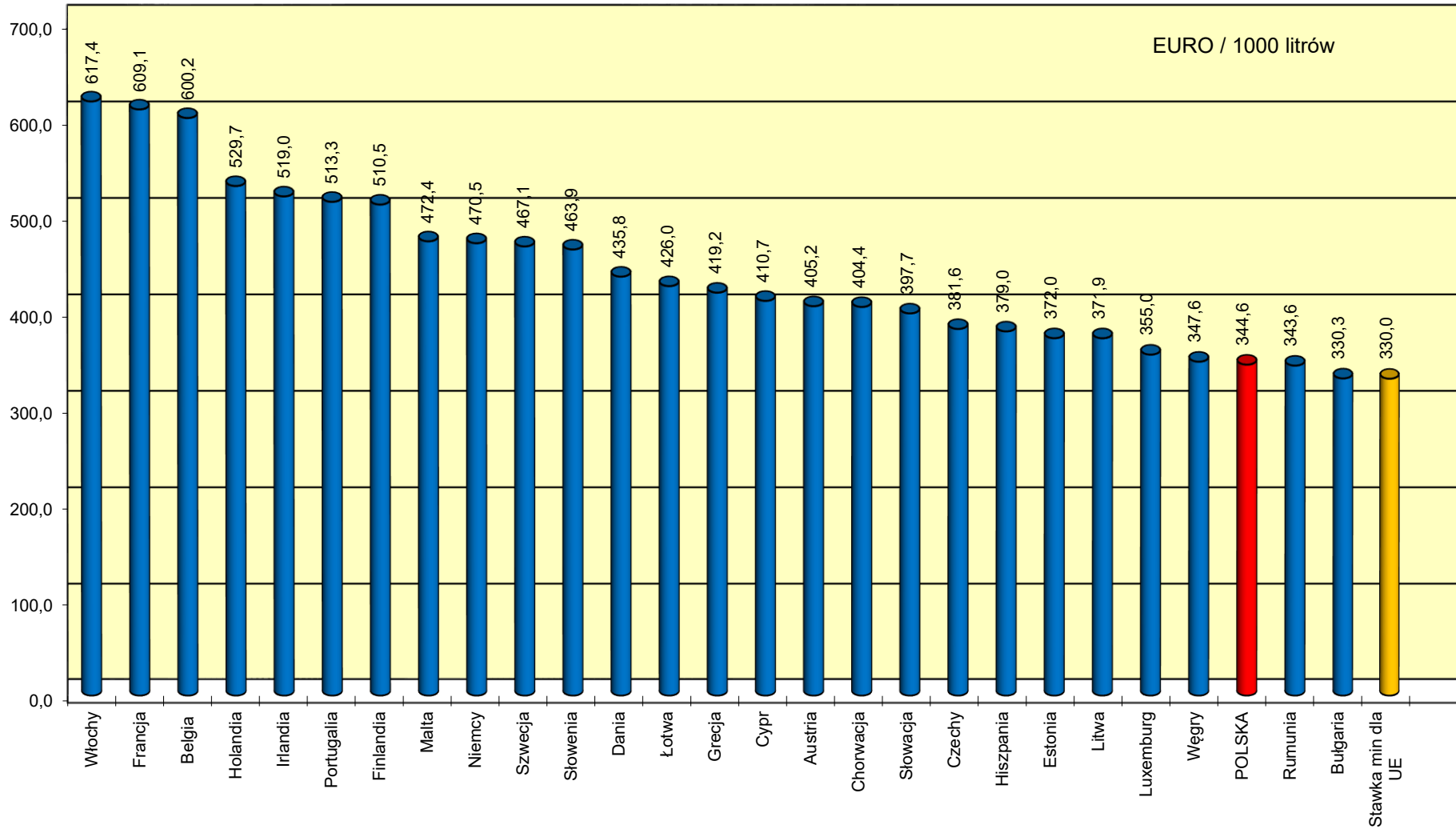


Ceny ex pompa ON netto w państwach UE na koniec stycznia 2021r.

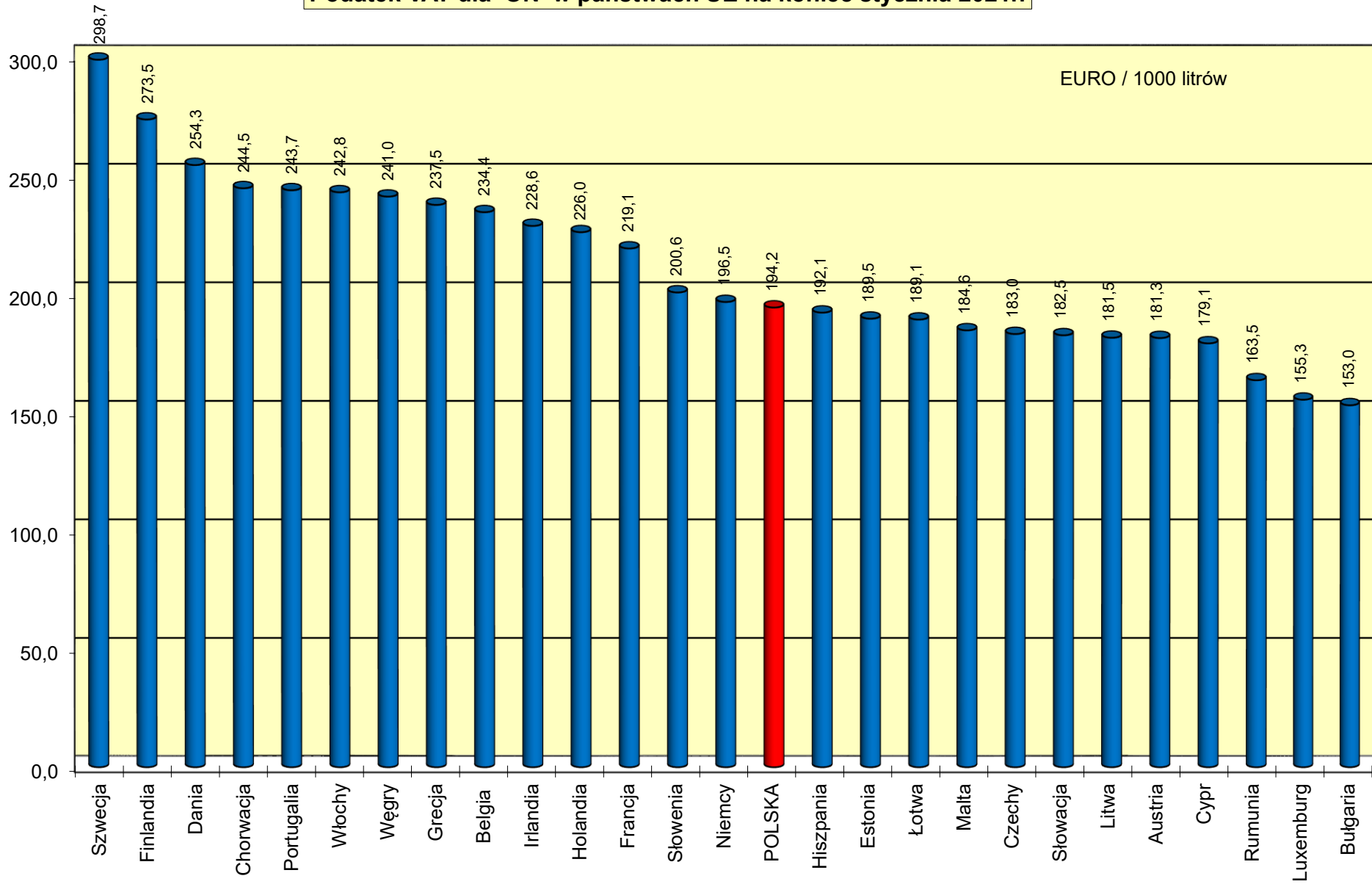




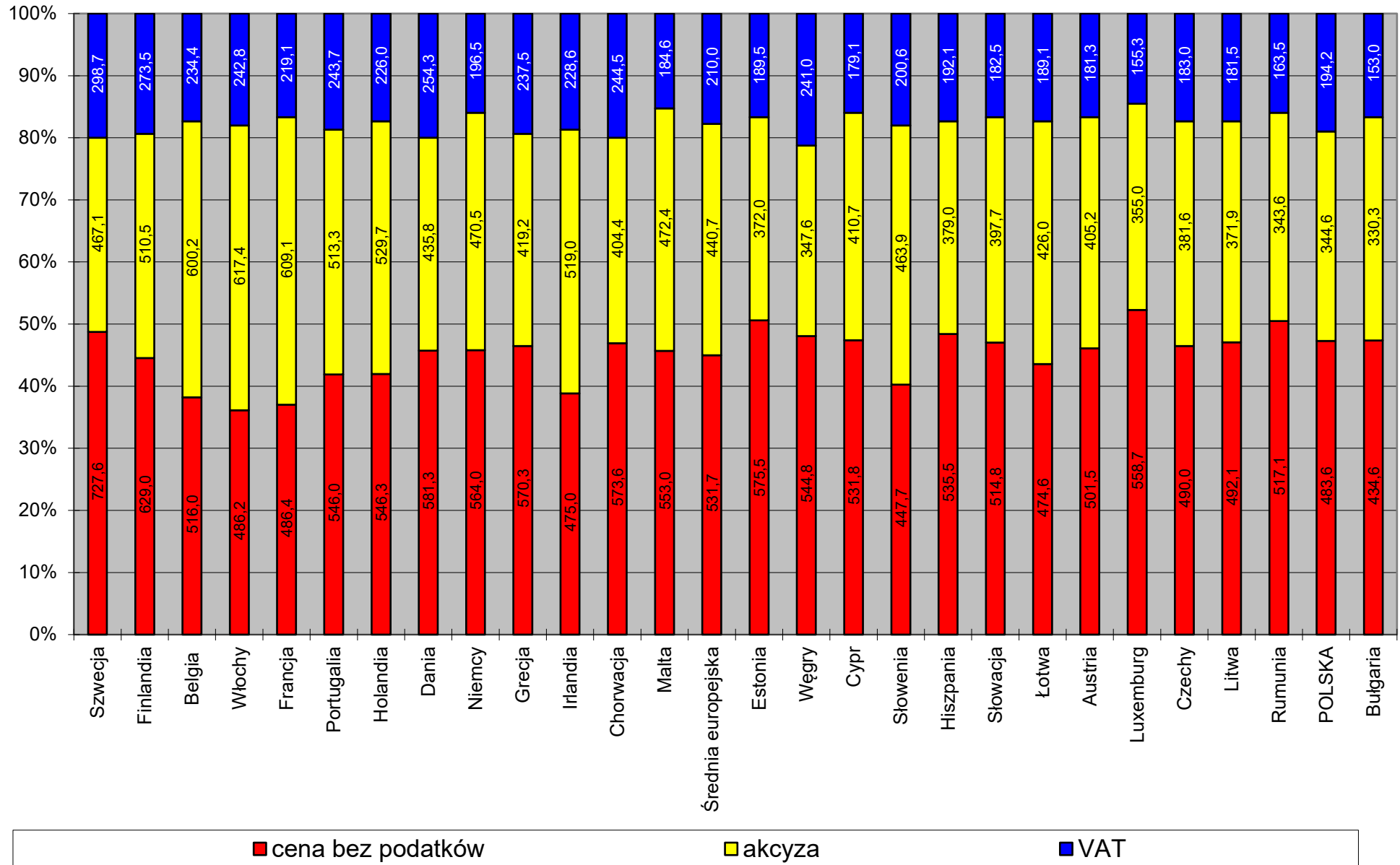
**Akcyza dla ON w państwach UE na koniec stycznia 2021 r.**



Podatek VAT dla ON w państwach UE na koniec stycznia 2021r.



**Struktura cen ex pompa ON w państwach UE na koniec stycznia 2021r.**





EU 95

	Cena sprzedaży		cena bez podatków		akcyza		Vat kwotowo
Holandia	1 627,0	Dania	586,9	Holandia	821,1	Dania	303,2
Finlandia	1521,0	Malta	586,2	Włochy	728,4	Finlandia	294,4
Dania	1 516,0	Hiszpania	539,4	Finlandia	722,4	Szwecja	289,6
Grecja	1 479,0	Luxemburg	533	Grecja	710,1	Grecja	286,3
Włochy	1 476,2	Niemcy	528,7	Francja	691,3	Holandia	282,4
Portugalia	1 460,0	Holandia	523,5	Portugalia	668,0	Portugalia	273,0
Szwecja	1 448,0	Portugalia	519	Niemcy	654,5	Włochy	266,2
Francja	1 425,0	Szwecja	505,5	Szwecja	652,9	Chorwacja	253,4
Niemcy	1 408,0	Finlandia	504,2	Dania	625,9	Irlandia	246,6
Malta	1 340,0	Chorwacja	503,4	Irlandia	621,6	Francja	237,5
Irlandia	1 318,8	Węgry	502,9	Belgia	<b>600,1</b>	Węgry	233,3
Belgia	1 314,2	Estonia	501,2	Estonia	563,0	Belgia	228,1
Estonia	1 277,0	Francja	496,2	Malta	549,4	Niemcy	224,8
Chorwacja	1 266,9	Słowacja	488	Słowacja	543,7	Estonia	212,8
Słowacja	1 238,0	Belgia	486	Łotwa	520,0	Hiszpania	212,5
Hiszpania	1 224,6	Rumunia	484,7	Chorwacja	510,1	Łotwa	207,9
Łotwa	1 198,0	Grecja	482,6	Czechy	492,3	Słowacja	206,3
Luxemburg	1 176,0	Włochy	<b>481,6</b>	Austria	489,3	Malta	204,4
Austria	<b>1 128,0</b>	Łotwa	470,1	Hiszpania	472,7	<b>POLSKA</b>	195,5
Litwa	1 116,6	Cypr	468,5	Luxemburg	472,1	Litwa	193,8
Węgry	1 097,6	Litwa	456,8	Litwa	466,0	Słowenia	190,7
Czechy	1 085,2	Austria	450,73	Słowenia	445,5	Czechy	188,3
Cypr	1 080,7	Irlandia	450,6	Cypr	439,7	Austria	188,0
Słowenia	1 057,5	<b>POLSKA</b>	445,9	<b>POLSKA</b>	387,6	Cypr	172,5
<b>POLSKA</b>	1 029,0	Słowenia	421,3	Rumunia	374,9	Luxemburg	170,9
Rumunia	1 022,9	Czechy	404,6	Bułgaria	363,0	Rumunia	163,3
Bułgaria	917,0	Bułgaria	401,2	Węgry	361,4	Bułgaria	152,8
				Stawka min dl	357,8		

Stawka min : 287,0 359  
 Stawka min : 274,0 302

ON

	Cena sprzedaży		cena bez podatków		akcyza		Vat kwotowo
Szwecja	1 493,4	Szwecja	727,6	Włochy	617,4	Szwecja	298,7
Finlandia	1 413,0	Finlandia	629,0	Francja	609,1	Finlandia	<b>273,5</b>
Belgia	1 350,6	Dania	581,3	Belgia	600,2	Dania	254,3
Włochy	1 346,4	Estonia	575,5	Holandia	529,7	Chorwacja	244,5
Francja	1 314,6	Chorwacja	573,6	Irlandia	519,0	Portugalia	243,7
Portugalia	1 303,0	Grecja	570,3	Portugalia	513,3	Włochy	242,8
Holandia	1 302,0	Niemcy	564,0	Finlandia	510,5	Węgry	241,0
Dania	1 271,4	Luxemburg	558,7	Malta	472,4	Grecja	237,5
Niemcy	1 231,0	Malta	553,0	Niemcy	470,5	Belgia	234,4
Grecja	1 227,0	Holandia	546,3	Szwecja	467,1	Irlandia	228,6













Irlandia	1 222,6	Portugalia	546,0	Słowenia	463,9	Holandia	226,0
Chorwacja	1 222,5	Węgry	544,8	Dania	435,8	Francja	219,1
Malta	1 210,0	Hiszpania	535,5	Łotwa	426,0	Słowenia	200,6
Estonia	1 137,0	Cypr	531,8	Grecja	419,2	Niemcy	196,5
Węgry	1 133,4	Rumunia	517,1	Cypr	410,7	<b>POLSKA</b>	194,2
Cypr	1 121,6	Belgia	516,0	Austria	405,2	Hiszpania	192,1
Słowenia	1 112,2	Słowacja	514,8	Chorwacja	404,4	Estonia	189,5
Hiszpania	1 106,6	Austria	501,5	Słowacja	397,7	Łotwa	189,1
Słowacja	1 095,0	Litwa	492,1	Czechy	381,6	Malta	184,6
Łotwa	1 089,7	Czechy	490,0	Hiszpania	379,0	Czechy	183,0
Austria	1 088,0	Francja	486,4	Estonia	372,0	Słowacja	182,5
Luxemburg	<b>1 069,0</b>	Włochy	486,2	Litwa	371,9	Litwa	181,5
Czechy	1 054,6	<b>POLSKA</b>	<b>483,6</b>	Luxemburg	355,0	Austria	181,3
Litwa	1 045,5	Irlandia	475,0	Węgry	347,6	Cypr	179,1
Rumunia	1 024,2	Łotwa	474,6	<b>POLSKA</b>	344,6	Rumunia	163,5
<b>POLSKA</b>	1 022,4	Słowenia	447,7	Rumunia	343,6	Luxemburg	155,3
Bułgaria	917,9	Bułgaria	434,6	Bułgaria	330,3	Bułgaria	153,0
				Stawka min dl	330,0		

	cena bez podł akcyza	VAT	Suma		cena bez podł akcyza	VAT	Suma		
Holandia	523,5	821,1	282,4	1 627,0	Szwecja	727,6	467,1	298,7	1 493,4
Finlandia	504,2	722,4	294,4	1 521,0	Finlandia	629,0	510,5	273,5	1 413,0
Dania	586,9	625,9	303,2	1 516,0	Belgia	516,0	600,2	234,4	1 350,6
Grecja	482,6	710,1	286,3	1 479,0	Włochy	486,2	617,4	242,8	1 346,4
Włochy	481,6	728,4	266,2	1 476,2	Francja	486,4	609,1	219,1	1 314,6
Portugalia	519,0	668,0	273,0	1 460,0	Portugalia	546,0	513,3	243,7	1 303,0
Szwecja	505,5	652,9	289,6	1 448,0	Holandia	546,3	529,7	226,0	1 302,0
Francja	496,2	691,3	237,5	1 425,0	Dania	581,3	435,8	254,3	1 271,4
Niemcy	528,7	654,5	224,8	1 408,0	Niemcy	564,0	470,5	196,5	1 231,0
Malta	586,2	549,4	204,4	1 340,0	Grecja	570,3	419,2	237,5	1 227,0
Irlandia	450,6	621,6	246,6	1 318,8	Irlandia	475,0	519,0	228,6	1 222,6
Belgia	486,0	600,1	228,1	1 314,2	Chorwacja	573,6	404,4	244,5	1 222,5
Estonia	501,2	563,0	212,8	1 277,0	Malta	553,0	472,4	184,6	1 210,0
<b>Średnia europejska</b>	489,7	553,6	225,1	1 268,5	<b>Średnia europejska</b>	531,7	440,7	210,0	1 182,4
Chorwacja	503,4	510,1	253,4	1 266,9	Estonia	575,5	372,0	189,5	1 137,0
Słowacja	488,0	543,7	206,3	1 238,0	Węgry	544,8	347,6	241,0	1 133,4
Hiszpania	539,4	472,7	212,5	1 224,6	Cypr	531,8	410,7	179,1	1 121,6
Łotwa	470,1	520,0	207,9	1 198,0	Słowenia	447,7	463,9	200,6	1 112,2
Luxemburg	533,0	472,1	170,9	1 176,0	Hiszpania	535,5	379,0	192,1	1 106,6
Austria	450,7	489,3	188,0	1 128,0	Słowacja	514,8	397,7	182,5	1 095,0
Litwa	456,8	466,0	193,8	1 116,6	Łotwa	474,6	426,0	189,1	1 089,7
Węgry	502,9	361,4	233,3	1 097,6	Austria	501,5	405,2	181,3	1 088,0
Czechy	404,6	492,3	188,3	1 085,2	Luxemburg	558,7	355,0	155,3	1 069,0
Cypr	468,5	439,7	172,5	1 080,7	Czechy	490,0	381,6	183,0	1 054,6













Słowenia	421,3	445,5	190,7	1 057,5	Litwa	492,1	371,9	181,5	1 045,5
<b>POLSKA</b>	445,9	387,6	195,5	1 029,0	Rumunia	517,1	343,6	163,5	1 024,2
Rumunia	484,7	374,9	163,3	1 022,9	<b>POLSKA</b>	483,6	344,6	194,2	1 022,4
Bułgaria	401,2	363,0	152,8	917,0	Bułgaria	434,6	330,3	153,0	917,9