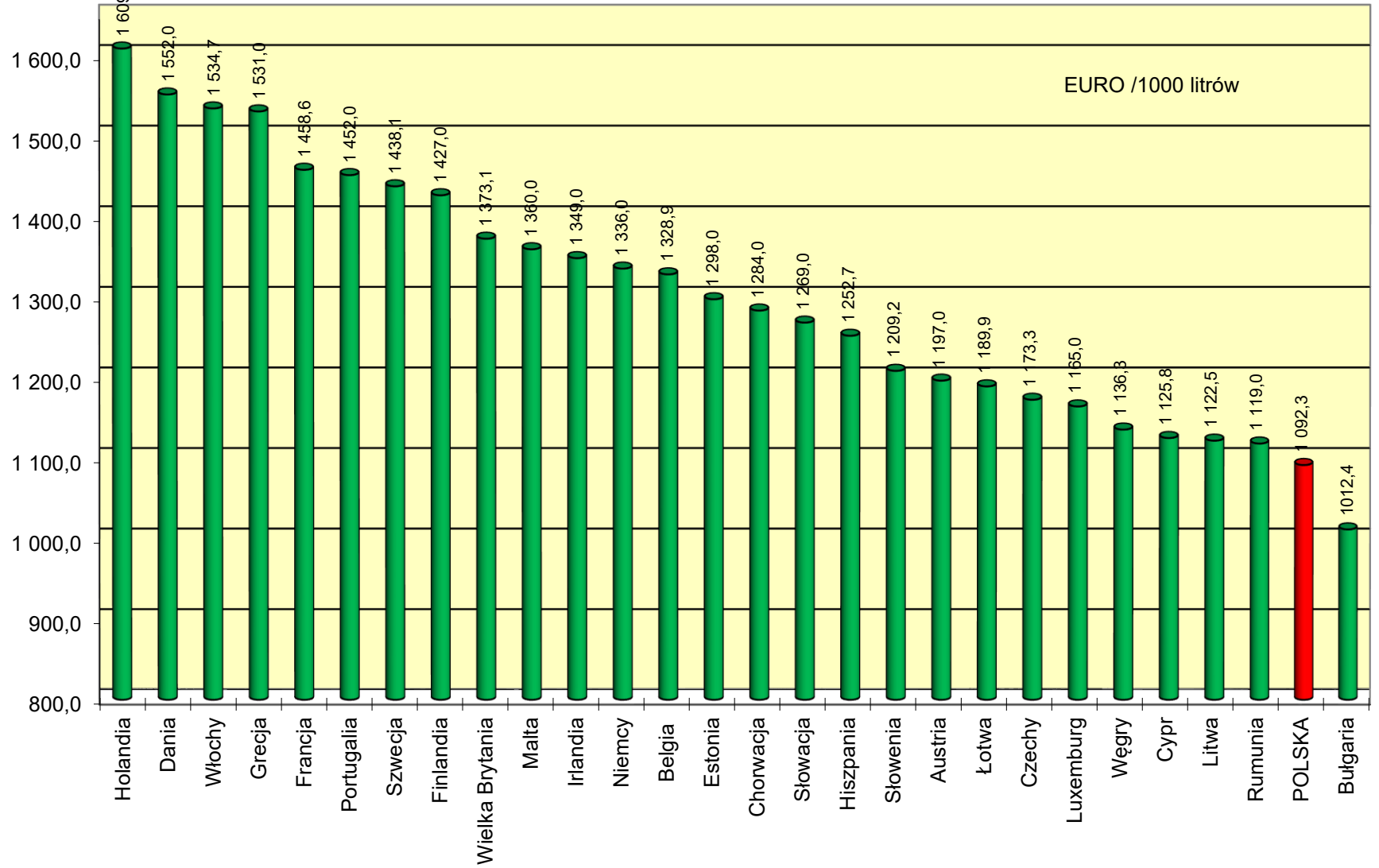


**Ceny ex pompa i podatki w państwach UE i w Polsce na koniec lutego 2019 roku w EURO / 1000 litrów**

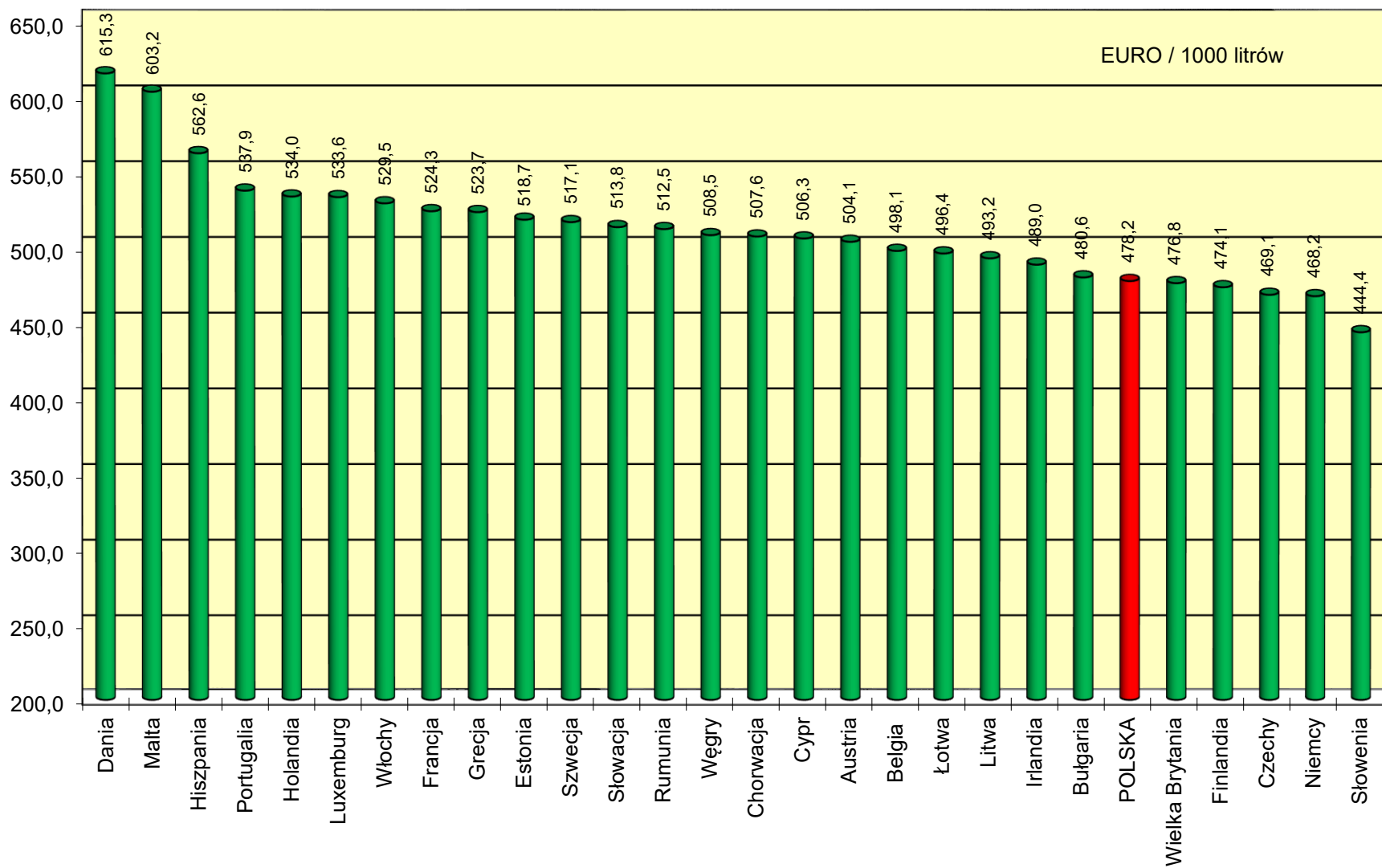
Benzyna Eurosuper 95					Olej napędowy (EN 590)					
1	2	3	4	5	6	7	8	9	10	11
	Cena sprzedaży	cena bez podatków	akcyza	Vat kwotowo		Cena sprzedaży	cena bez podatków	akcyza	Vat kwotowo	VAT [%]
Austria	1 197,0	504,1	493,4	199,5	Austria	1 212,0	600,4	409,6	202,0	20
Belgia	1 328,9	498,1	600,2	230,6	Belgia	1 444,0	593,2	600,2	250,6	21
Bułgaria	1 012,4	480,6	363,1	168,7	Bułgaria	1 100,0	586,3	330,4	183,3	20
Chorwacja	1 284,0	507,6	519,6	256,8	Chorwacja	1 314,2	639,4	412,0	262,8	25
Cypr	1 125,8	506,3	439,8	179,7	Cypr	1 216,6	611,7	410,7	194,2	19
Czechy	1 173,3	469,1	500,6	203,6	Czechy	1 208,2	571,7	426,8	209,7	21
Dania	1 552,0	615,3	626,3	310,4	Dania	1 424,6	713,0	426,7	284,9	25
Estonia	1 298,0	518,7	563,0	216,3	Estonia	1 323,0	609,5	493,0	220,5	20
Finlandia	1 427,0	474,1	676,7	276,2	Finlandia	1 395,0	665,1	459,9	270,0	24
Francja	1 458,6	524,3	691,2	243,1	Francja	1 450,3	599,5	609,1	241,7	20
Grecja	1 531,0	523,7	711,0	296,3	Grecja	1 376,0	687,8	421,9	266,3	24
Hiszpania	1 252,7	562,6	472,7	217,4	Hiszpania	1 219,9	629,2	379,0	211,7	21
Holandia	1 609,0	534,0	795,8	279,2	Holandia	1 370,0	628,5	503,7	237,8	21
Irlandia	1 349,0	489,0	607,7	252,3	Irlandia	1 299,0	557,1	499,0	242,9	23
Litwa	1 122,5	493,2	434,5	194,8	Litwa	1 123,0	581,1	347,0	194,9	21
Luxemburg	1 165,0	533,6	462,1	169,3	Luxemburg	1 101,0	606,0	335,0	160,0	17
Łotwa	1 189,9	496,4	487,0	206,5	Łotwa	1 186,7	596,8	383,9	206,0	21
Malta	1 360,0	603,2	549,3	207,5	Malta	1 230,0	570,0	472,4	187,6	18
Niemcy	1 336,0	468,2	654,5	213,3	Niemcy	1 262,0	590,1	470,4	201,5	19
Portugalia	1 452,0	537,9	642,6	271,5	Portugalia	1 386,0	641,1	485,7	259,2	23
Rumunia	1 119,0	512,5	427,8	178,7	Rumunia	1 203,0	613,0	397,9	192,1	19
Słowacja	1 269,0	513,8	543,7	211,5	Słowacja	1 233,0	629,8	397,7	205,5	20
Słowenia	1 209,2	444,4	546,7	218,1	Słowenia	1 235,5	543,7	469,0	222,8	22
Szwecja	1 438,1	517,1	633,4	287,6	Szwecja	1 520,0	770,2	445,8	304,0	25
Węgry	1 136,3	508,5	386,2	241,6	Węgry	1 233,1	615,7	355,2	262,2	27
Wielka Brytania	1 373,1	476,8	667,5	228,9	Wielka Brytania	1 493,3	577,0	667,4	248,9	20
Włochy	1 534,7	529,5	728,5	276,7	Włochy	1 479,8	595,6	617,4	266,8	22
<b>POLSKA</b>	<b>1 092,3</b>	<b>478,2</b>	<b>406,6</b>	<b>207,5</b>	<b>POLSKA</b>	<b>1 152,6</b>	<b>574,5</b>	<b>359,1</b>	<b>219,0</b>	<b>23</b>
<b>Średnia europejska</b>	<b>1 299,9</b>	<b>511,5</b>	<b>558,3</b>	<b>230,1</b>	<b>Średnia europejska</b>	<b>1 292,6</b>	<b>614,2</b>	<b>449,5</b>	<b>228,9</b>	
<b>Cena w Polsce do średniej ceny europejskiej</b>	<b>84%</b>	<b>93%</b>	<b>73%</b>	<b>90%</b>	<b>Cena w Polsce do średniej ceny europejskiej</b>	<b>89%</b>	<b>94%</b>	<b>80%</b>	<b>96%</b>	

**1 EUR = 4,3120 PLN**

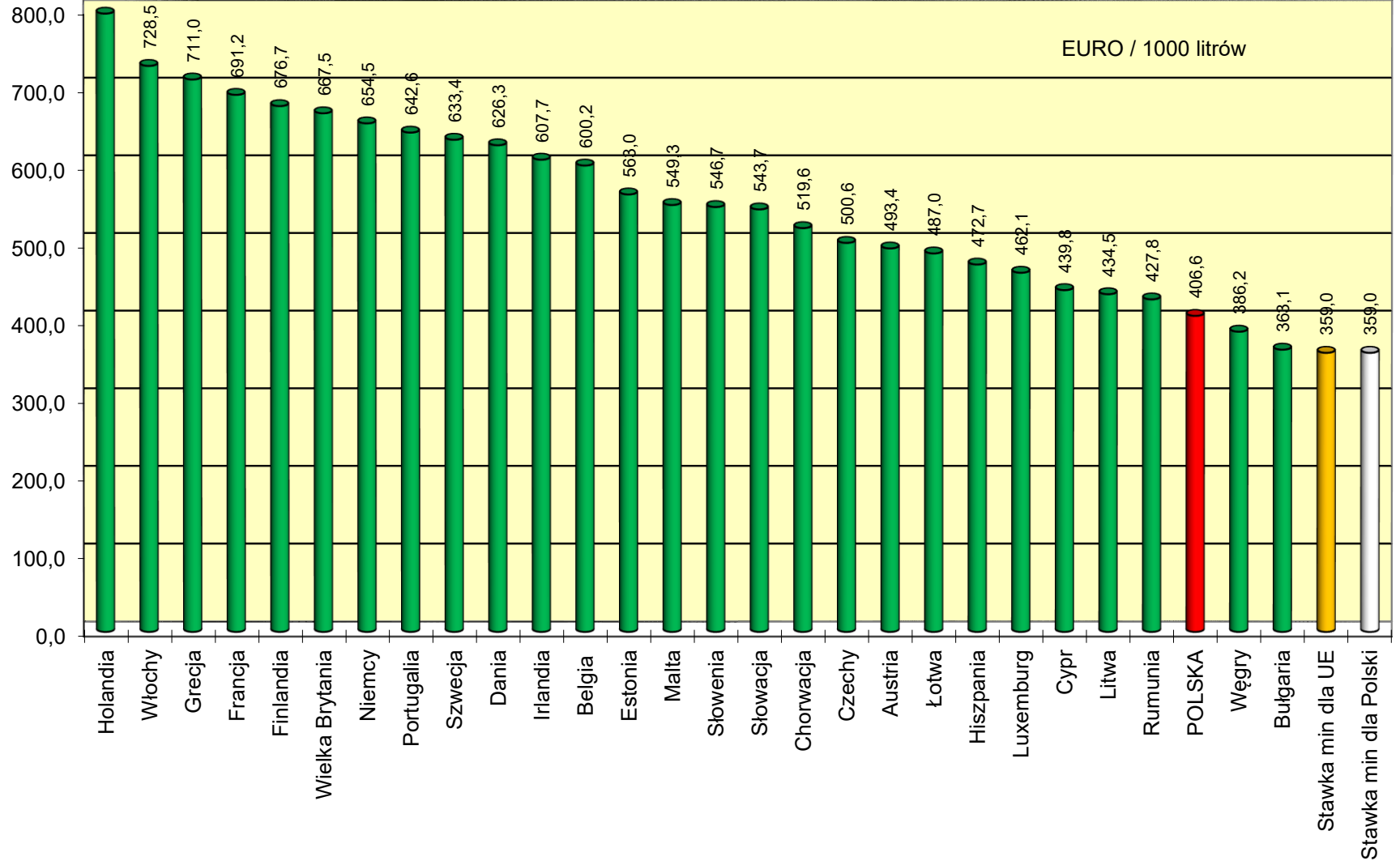
Ceny ex pompa EU 95 w państwach UE na koniec lutego 2019 roku



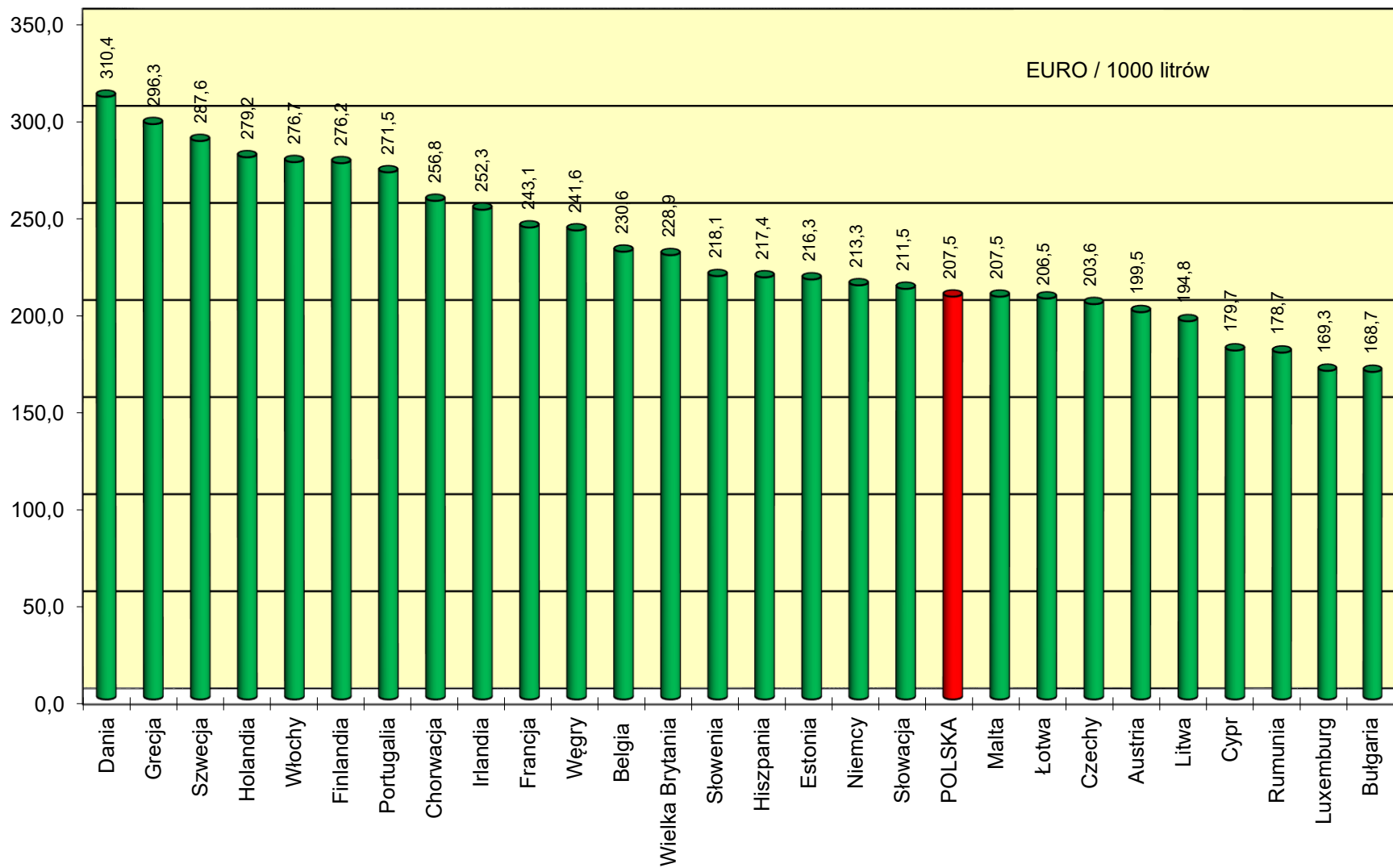
Ceny ex pompa EU 95 netto w państwach Unii Europejskiej na koniec lutego 2019 roku



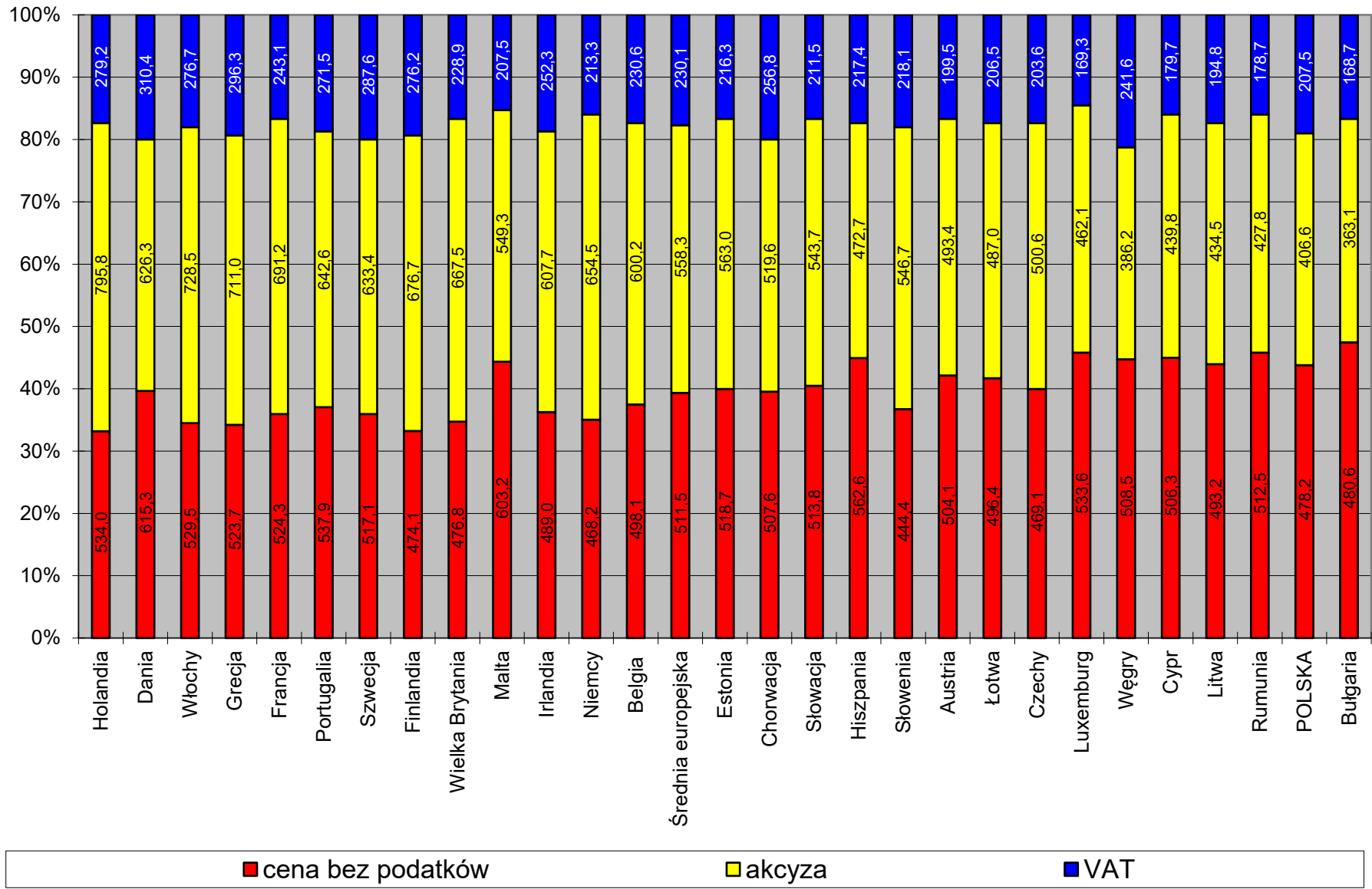
**Akcyza dla EU 95 w państwach UE na koniec lutego 2019 roku**



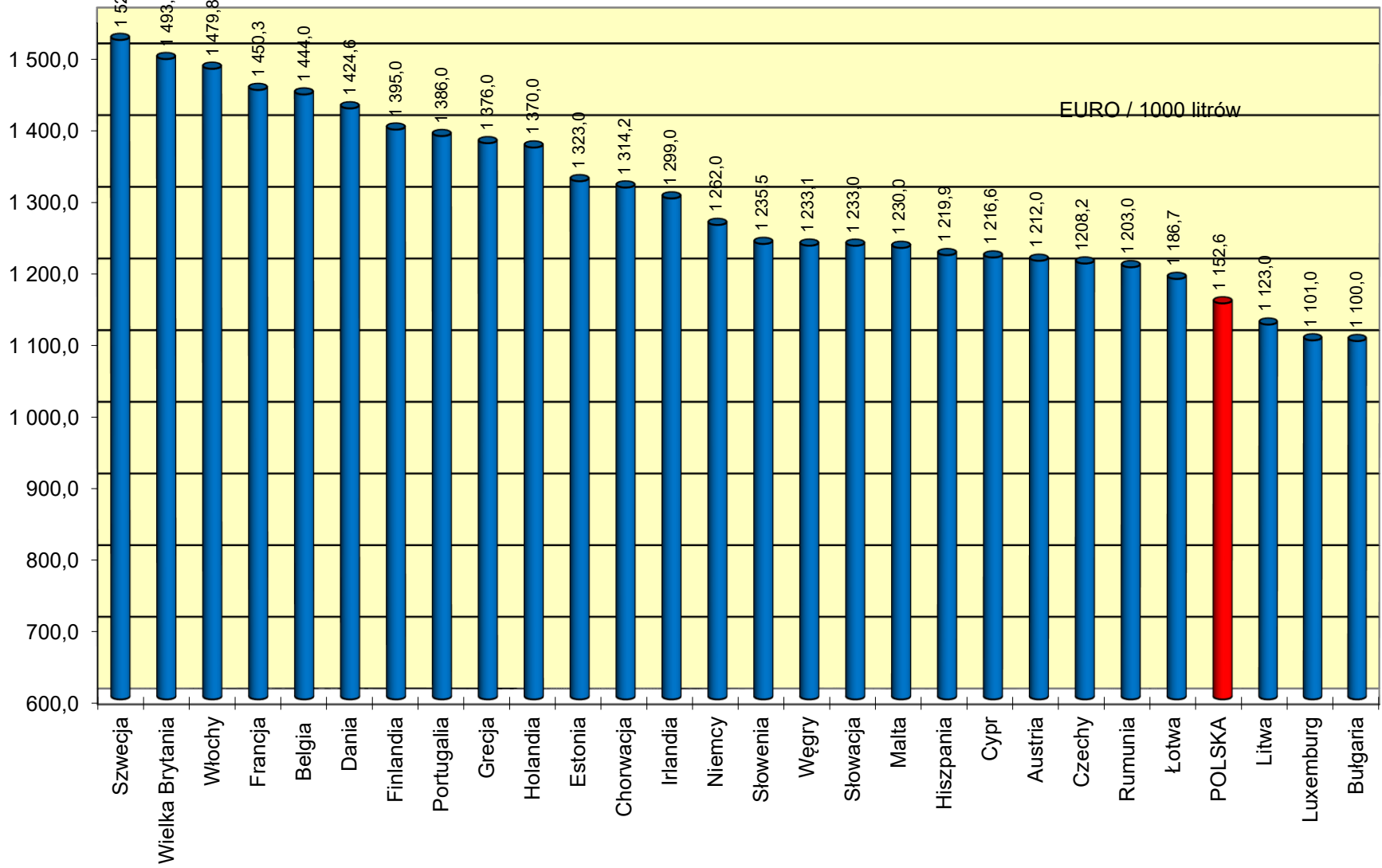
Podatek VAT dla EU 95 w państwach UE na koniec lutego 2019 roku



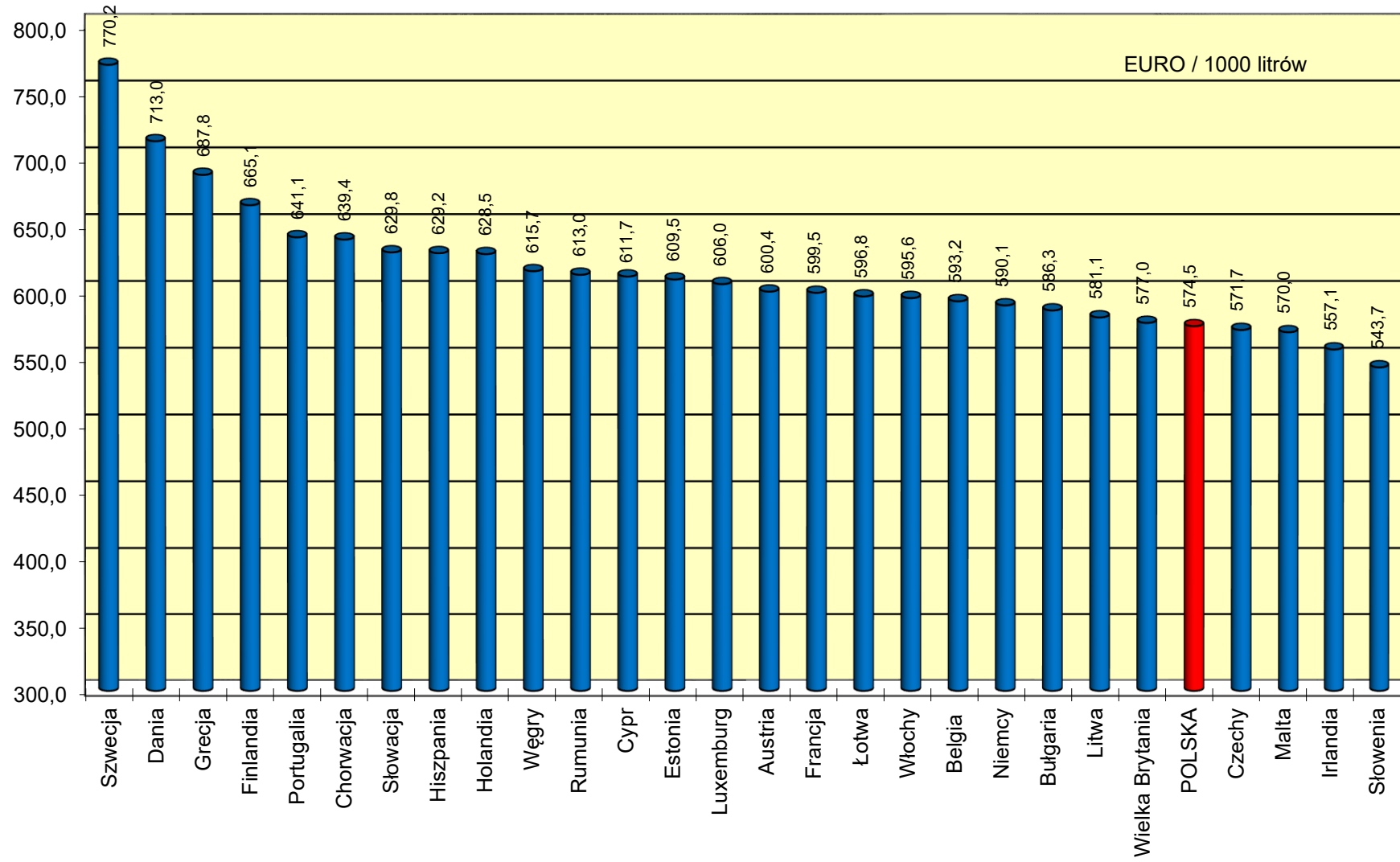
**Struktura cen ex pompa EU 95 w państwach UE na koniec lutego 2019 roku**



Ceny ex pompa ON w państwach UE na koniec lutego 2019 roku

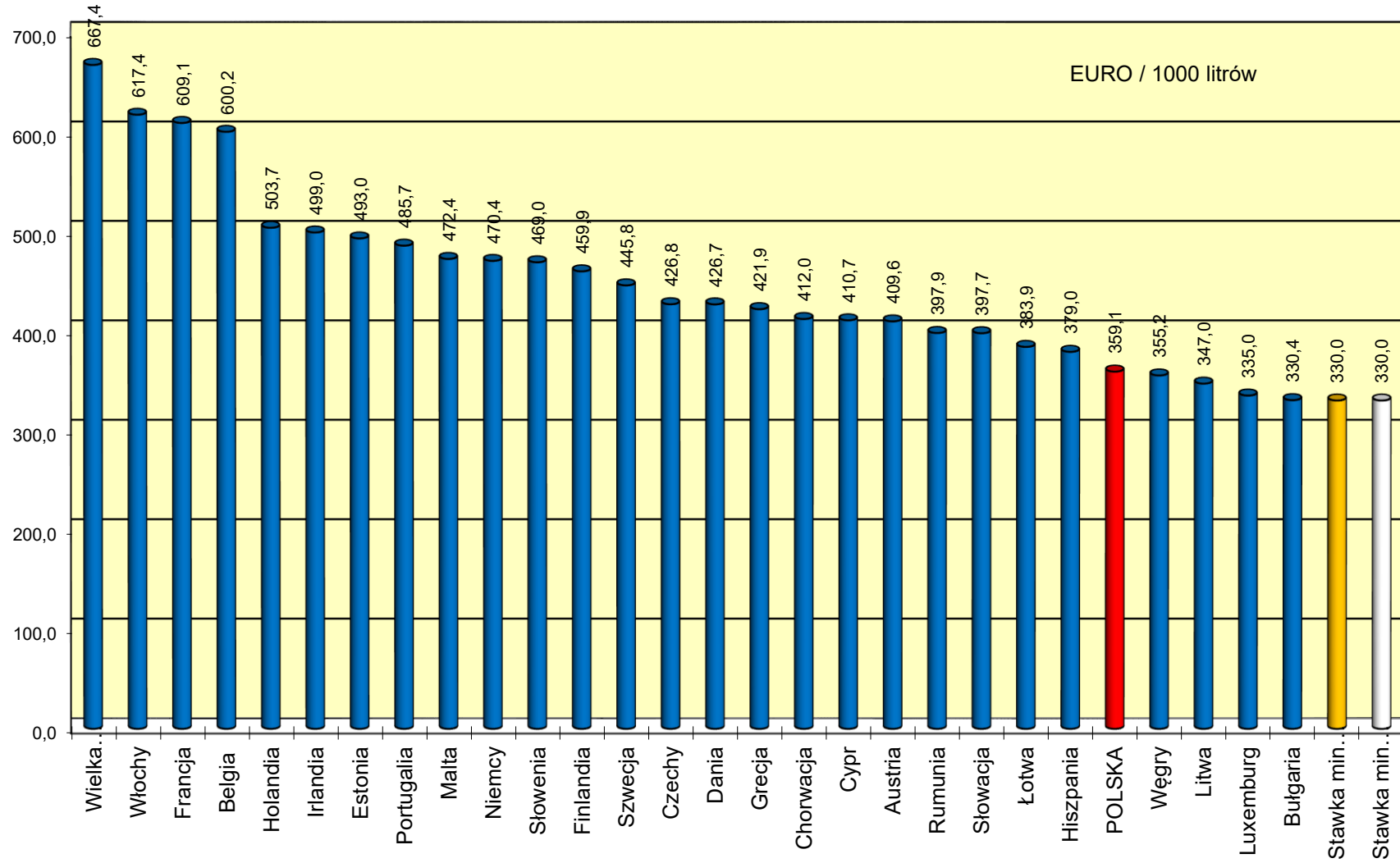


Ceny ex pompa ON netto w państwach Unii Europejskiej na koniec lutego 2019 roku

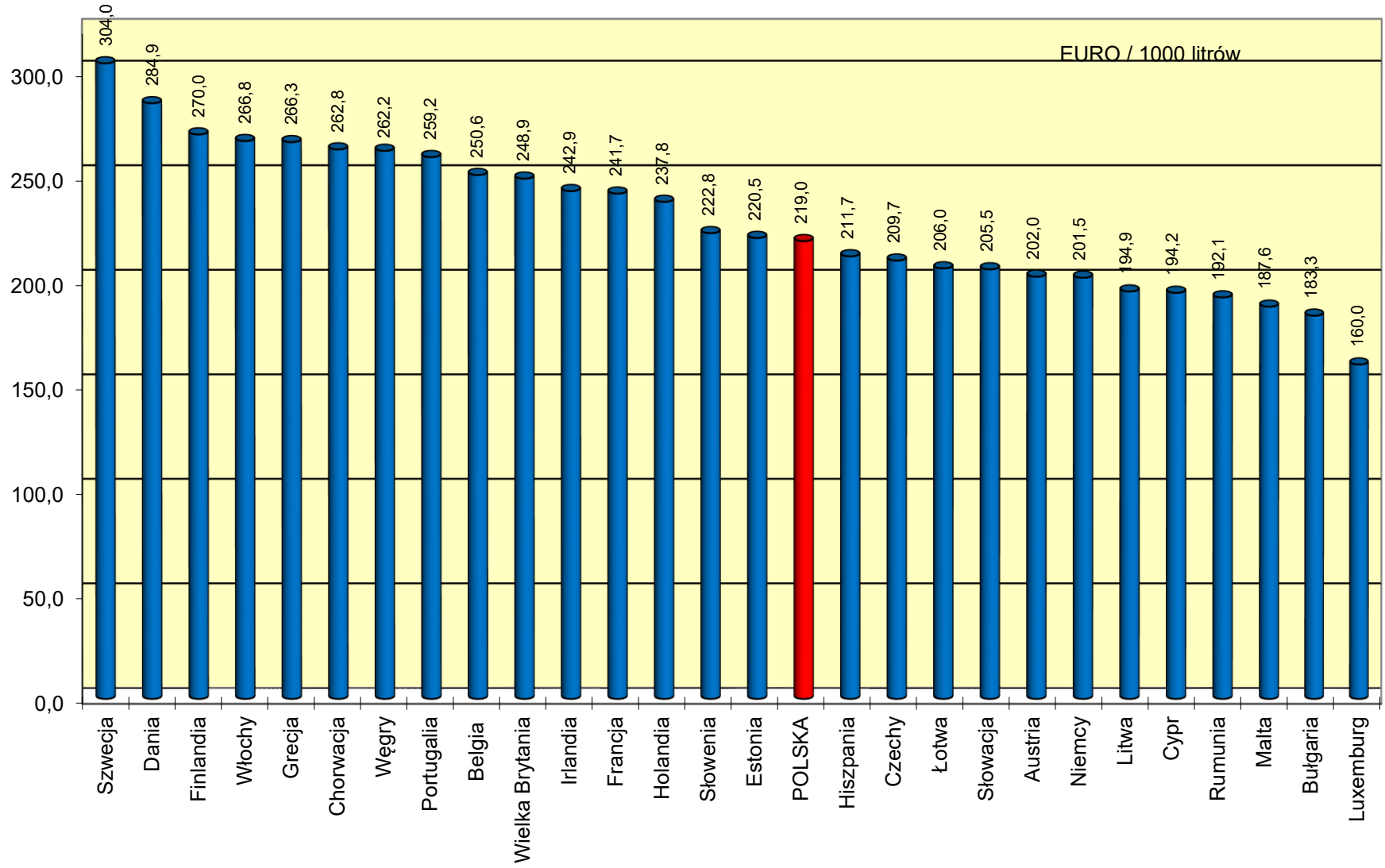




### Akcyza dla ON w państwach UE na koniec lutego 2019 roku



Podatek VAT dla ON w państwach UE na koniec lutego 2019 roku



**Struktura cen ex pompa ON w państwach UE na koniec lutego 2019 roku**

