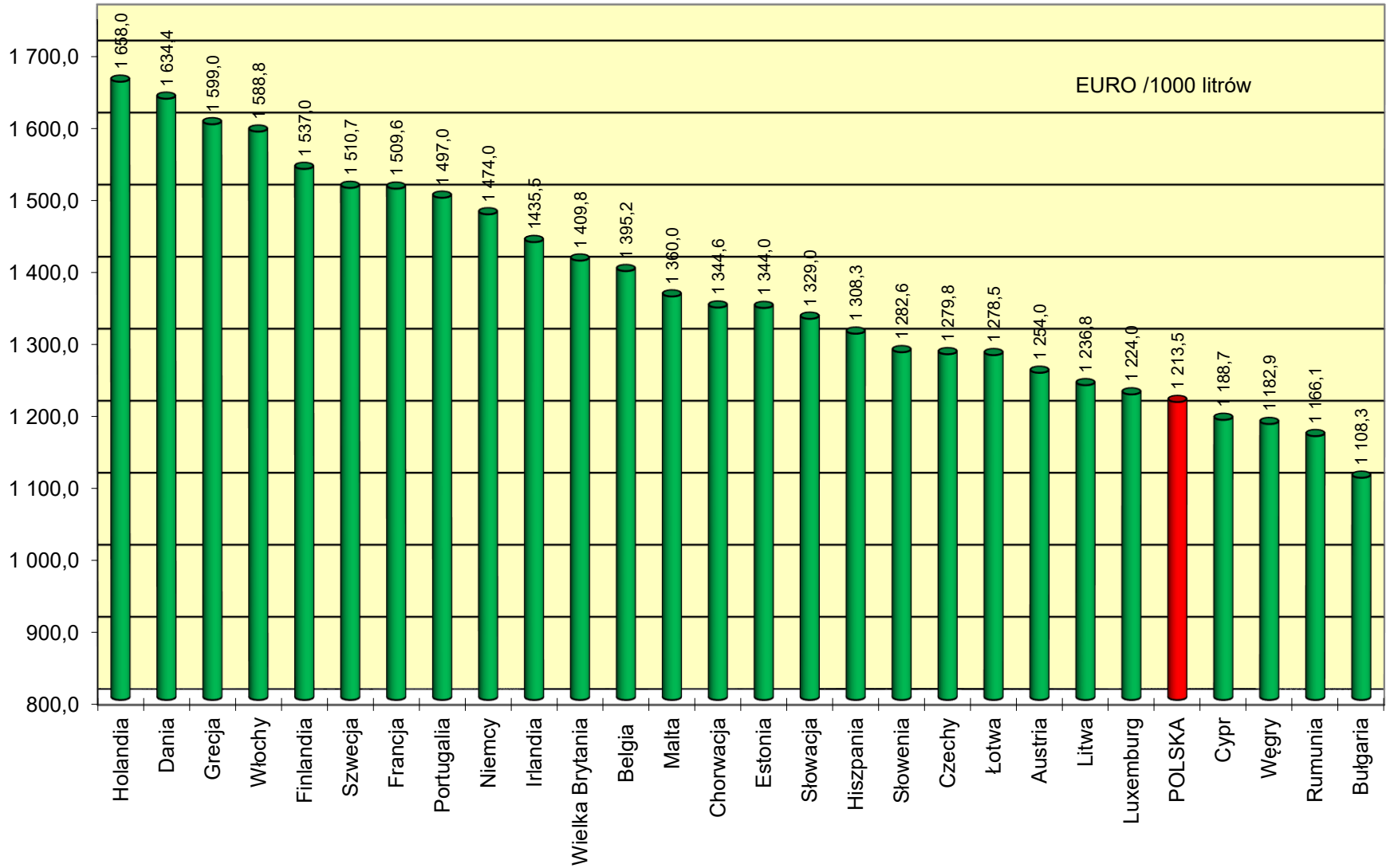


Ceny ex pompa i podatki w państwach UE i w Polsce na koniec czerwca 2019 roku w EURO / 1000 litrów

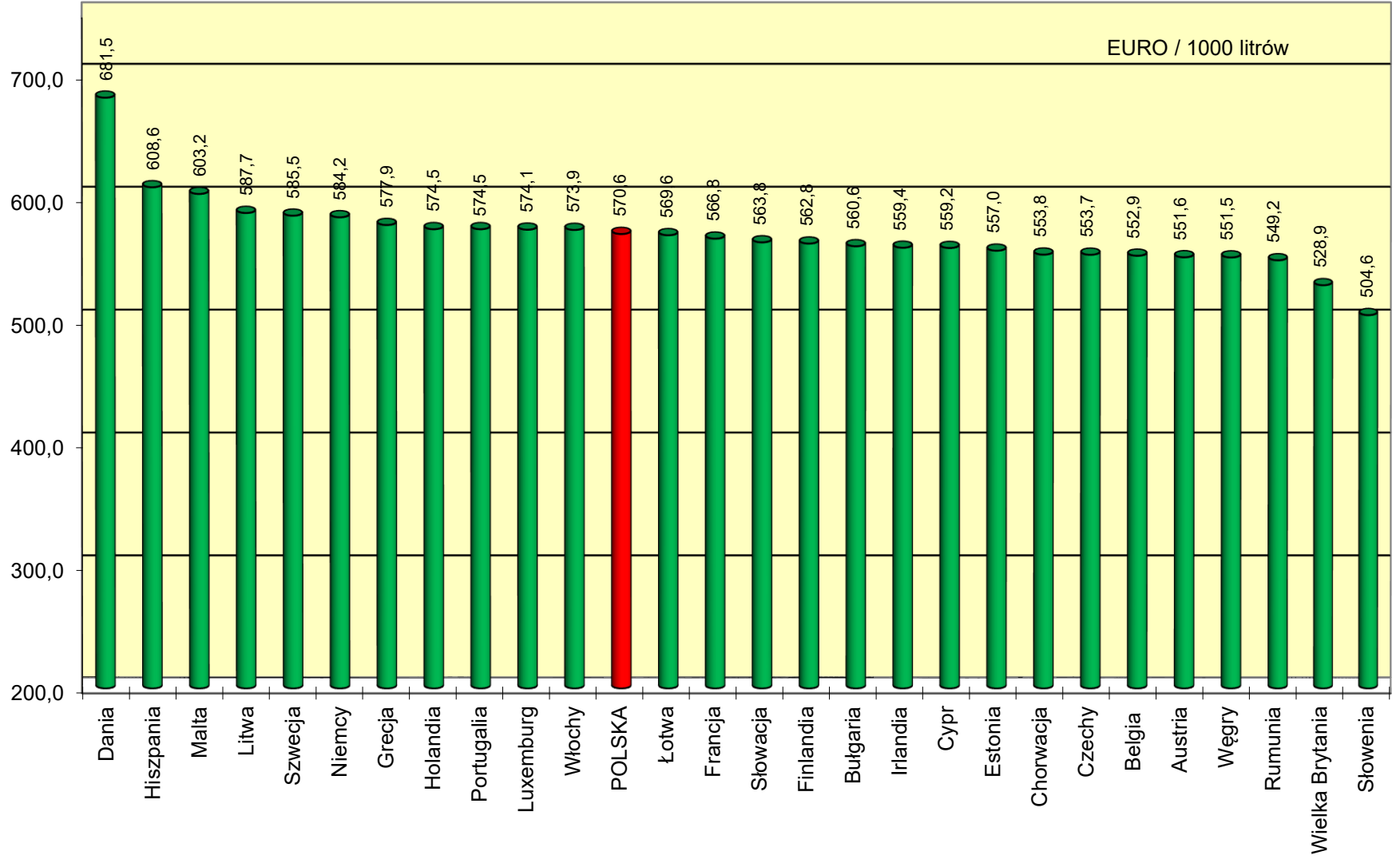
Benzyna Eurosuper 95					Olej napędowy (EN 590)					
1	2	3	4	5	6	7	8	9	10	11
	Cena sprzedaży	cena bez podatków	akcyza	Vat kwotowo		Cena sprzedaży	cena bez podatków	akcyza	Vat kwotowo	VAT [%]
Austria	1 254,0	551,6	493,4	209,0	Austria	1 195,0	586,2	409,6	199,2	20
Belgia	1 395,2	552,9	600,2	242,1	Belgia	1 430,0	581,7	600,1	248,2	21
Bułgaria	1 108,3	560,6	363,0	184,7	Bułgaria	1 105,5	591,0	330,3	184,3	20
Chorwacja	1 344,6	553,8	521,9	268,9	Chorwacja	1 302,1	628,0	413,7	260,4	25
Cypr	1 188,7	559,2	439,7	189,8	Cypr	1 211,9	607,7	410,7	193,5	19
Czechy	1 279,8	553,7	504,0	222,1	Czechy	1 248,4	601,9	429,8	216,7	21
Dania	1 634,4	681,5	626,0	326,9	Dania	1 379,8	677,3	426,5	276,0	25
Estonia	1 344,0	557,0	563,0	224,0	Estonia	1 316,0	603,7	493,0	219,3	20
Finlandia	1 537,0	562,8	676,7	297,5	Finlandia	1 369,0	644,1	459,9	265,0	24
Francja	1 509,6	566,8	691,2	251,6	Francja	1 418,0	572,6	609,1	236,3	20
Grecja	1 599,0	577,9	711,6	309,5	Grecja	1 374,0	686,5	421,6	265,9	24
Hiszpania	1 308,3	608,6	472,6	227,1	Hiszpania	1 201,5	613,9	379,1	208,5	21
Holandia	1 658,0	574,5	795,7	287,8	Holandia	1 345,0	607,9	503,7	233,4	21
Irlandia	1 435,5	559,4	607,7	268,4	Irlandia	1 330,9	583,0	499,0	248,9	23
Litwa	1 236,8	587,7	434,4	214,7	Litwa	1 138,4	593,8	347,0	197,6	21
Luxemburg	1 224,0	574,1	472,1	177,8	Luxemburg	1 091,0	577,5	355,0	158,5	17
Łotwa	1 278,5	569,6	487,0	221,9	Łotwa	1 186,9	596,9	384,0	206,0	21
Malta	1 360,0	603,2	549,3	207,5	Malta	1 230,0	570,0	472,4	187,6	18
Niemcy	1 474,0	584,2	654,5	235,3	Niemcy	1 254,0	583,4	470,4	200,2	19
Portugalia	1 497,0	574,5	642,6	279,9	Portugalia	1 338,0	602,1	485,7	250,2	23
Rumunia	1 166,1	549,2	430,7	186,2	Rumunia	1 190,1	599,5	400,6	190,0	19
Słowacja	1 329,0	563,8	543,7	221,5	Słowacja	1 214,0	614,0	397,7	202,3	20
Słowenia	1 282,6	504,6	546,7	231,3	Słowenia	1 214,8	526,8	468,9	219,1	22
Szwecja	1 510,7	585,5	623,1	302,1	Szwecja	1 501,2	755,2	445,8	300,2	25
Węgry	1 182,9	551,5	379,9	251,5	Węgry	1 466,3	609,1	545,5	311,7	27
Wielka Brytania	1 409,8	528,9	645,9	235,0	Wielka Brytania	1 539,1	576,0	706,6	256,5	20
Włochy	1 588,8	573,9	728,4	286,5	Włochy	1 478,8	594,8	617,3	266,7	22
POLSKA	1 213,5	570,6	412,3	230,6	POLSKA	1 194,7	603,5	364,2	227,0	23
Średnia europejska	1 369,6	569,3	557,8	242,5	Średnia europejska	1 295,2	606,7	458,8	229,6	
Cena w Polsce do średniej ceny europejskiej	89%	100%	74%	95%	Cena w Polsce do średniej ceny europejskiej	92%	99%	79%	99%	

1 EUR = 4,2520 PLN

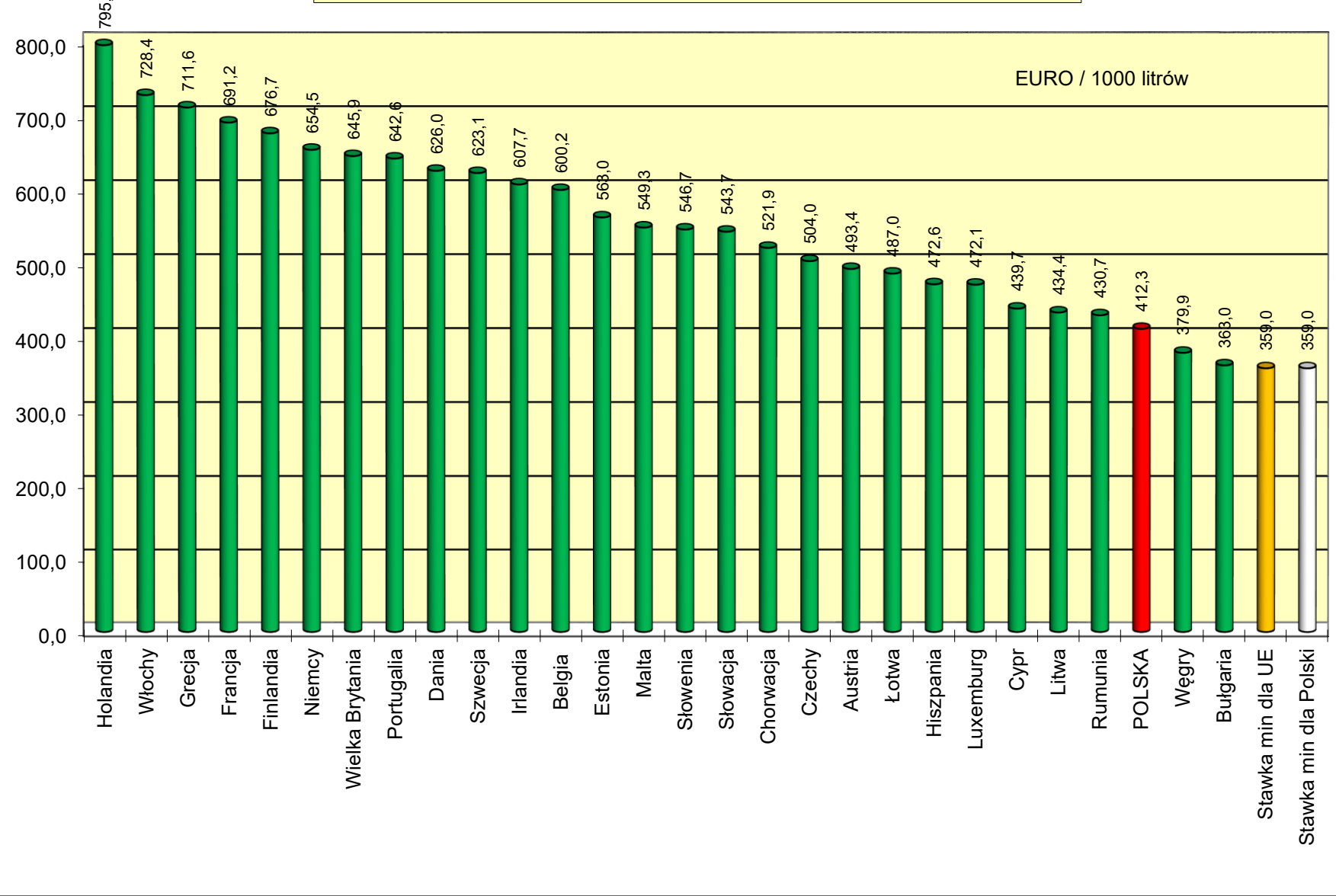
Ceny ex pompa EU 95 w państwach UE na koniec czerwca 2019 roku



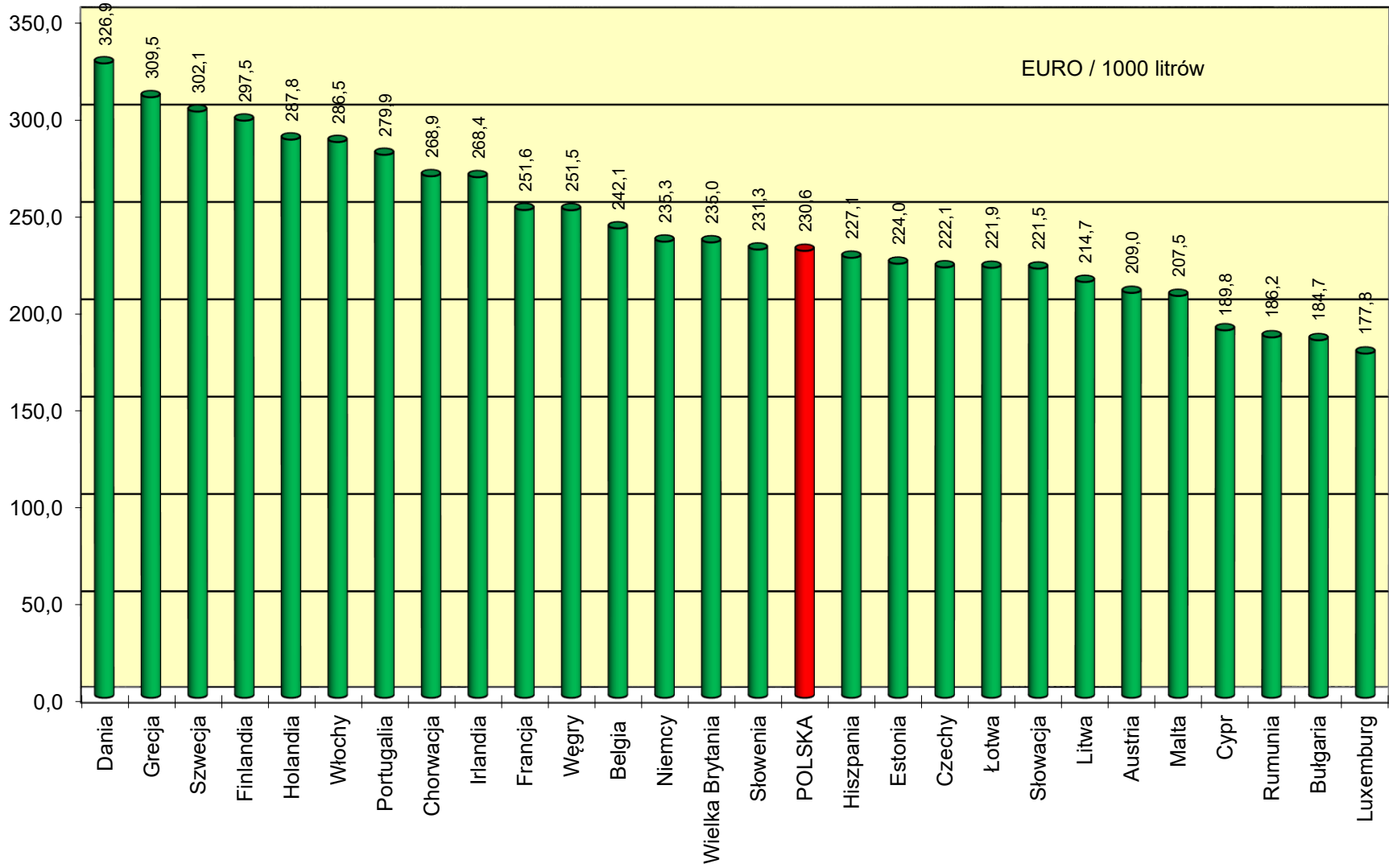
Ceny ex pompa EU 95 netto w państwach Unii Europejskiej na koniec czerwca 2019 roku



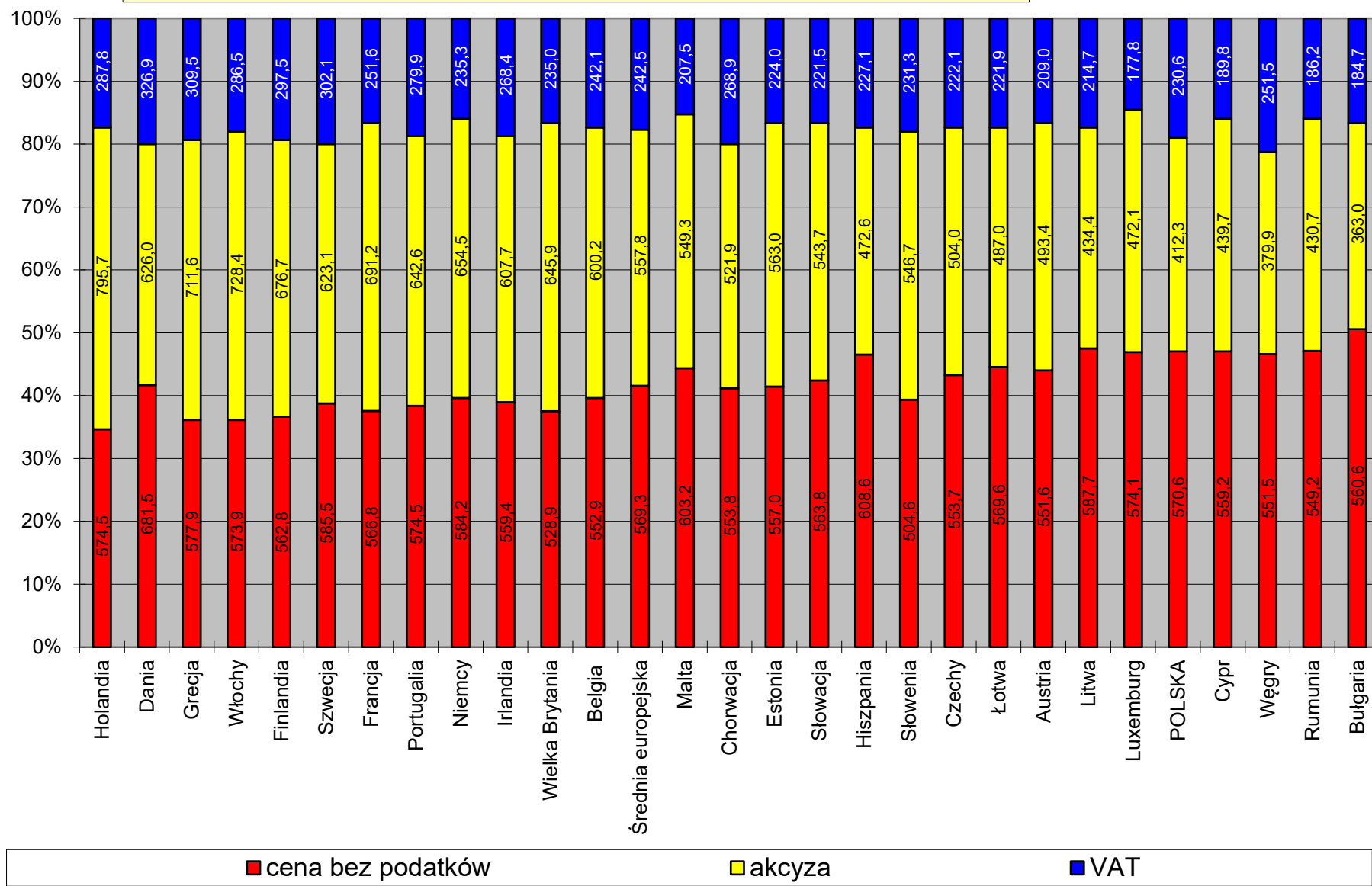
Akcyza dla EU 95 w państwach UE na koniec czerwca 2019 roku



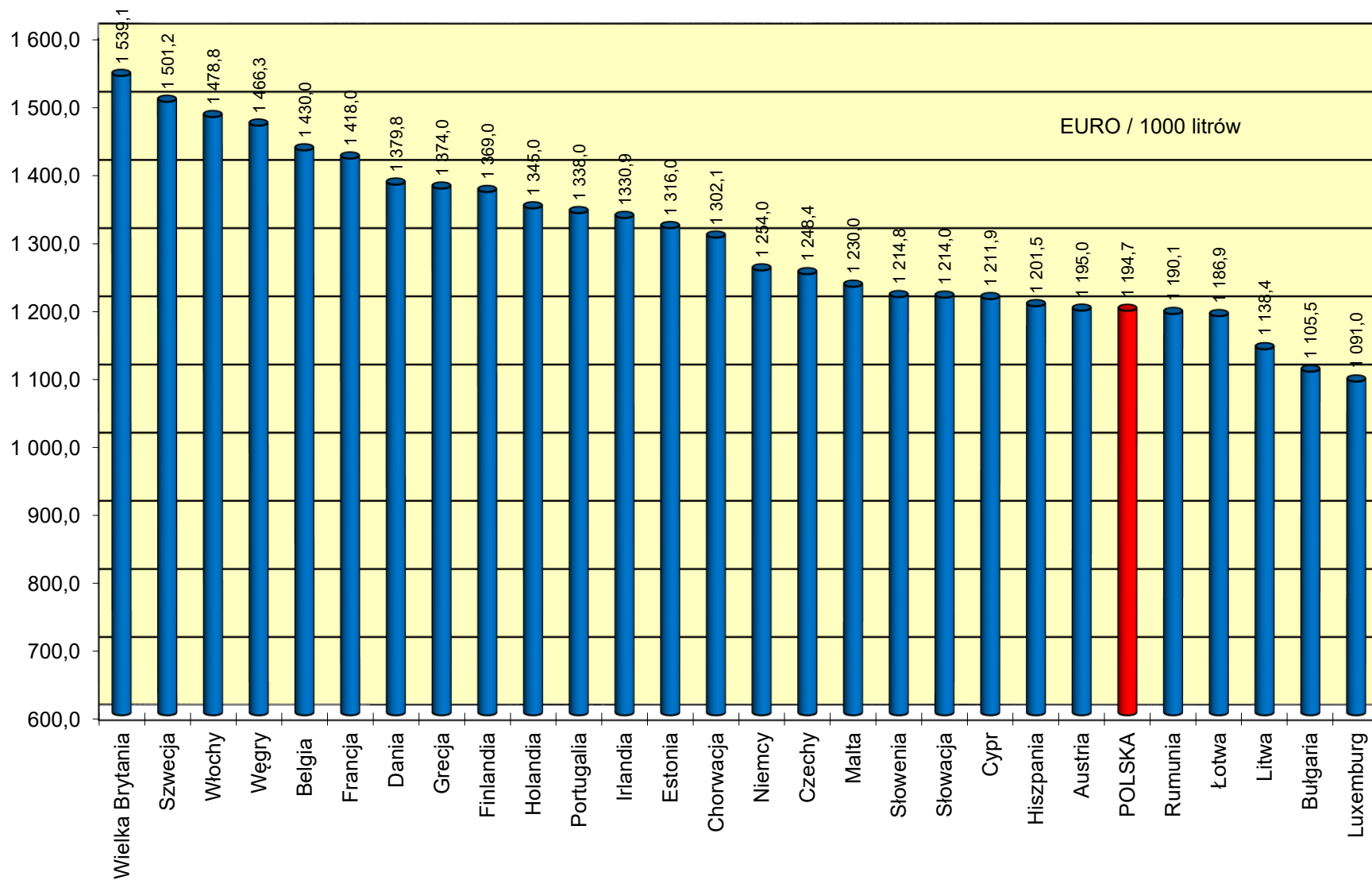
Podatek VAT dla EU 95 w państwach UE na koniec czerwca 2019 roku



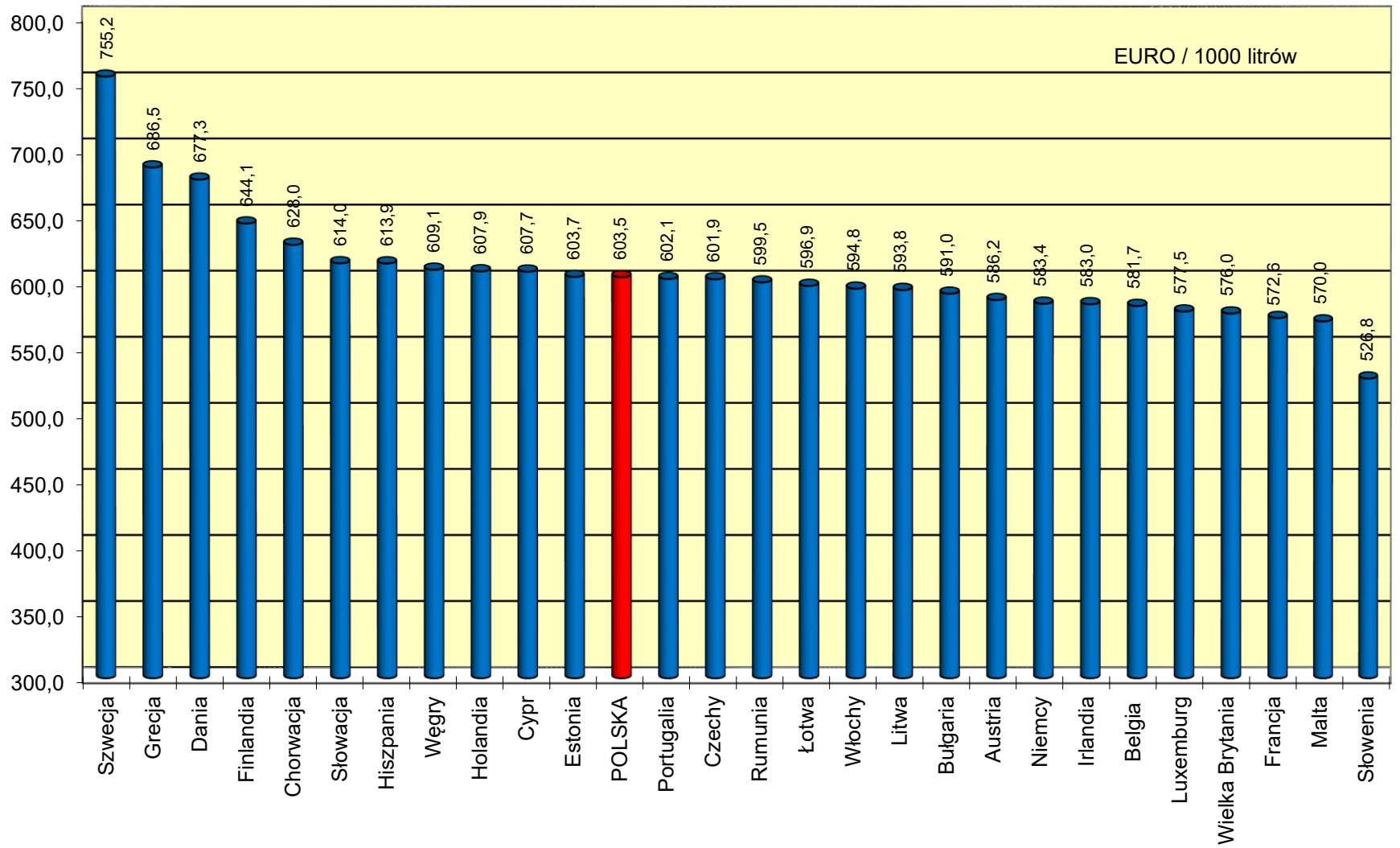
Struktura cen ex pompa EU 95 w państwach UE na koniec czerwca 2019 roku



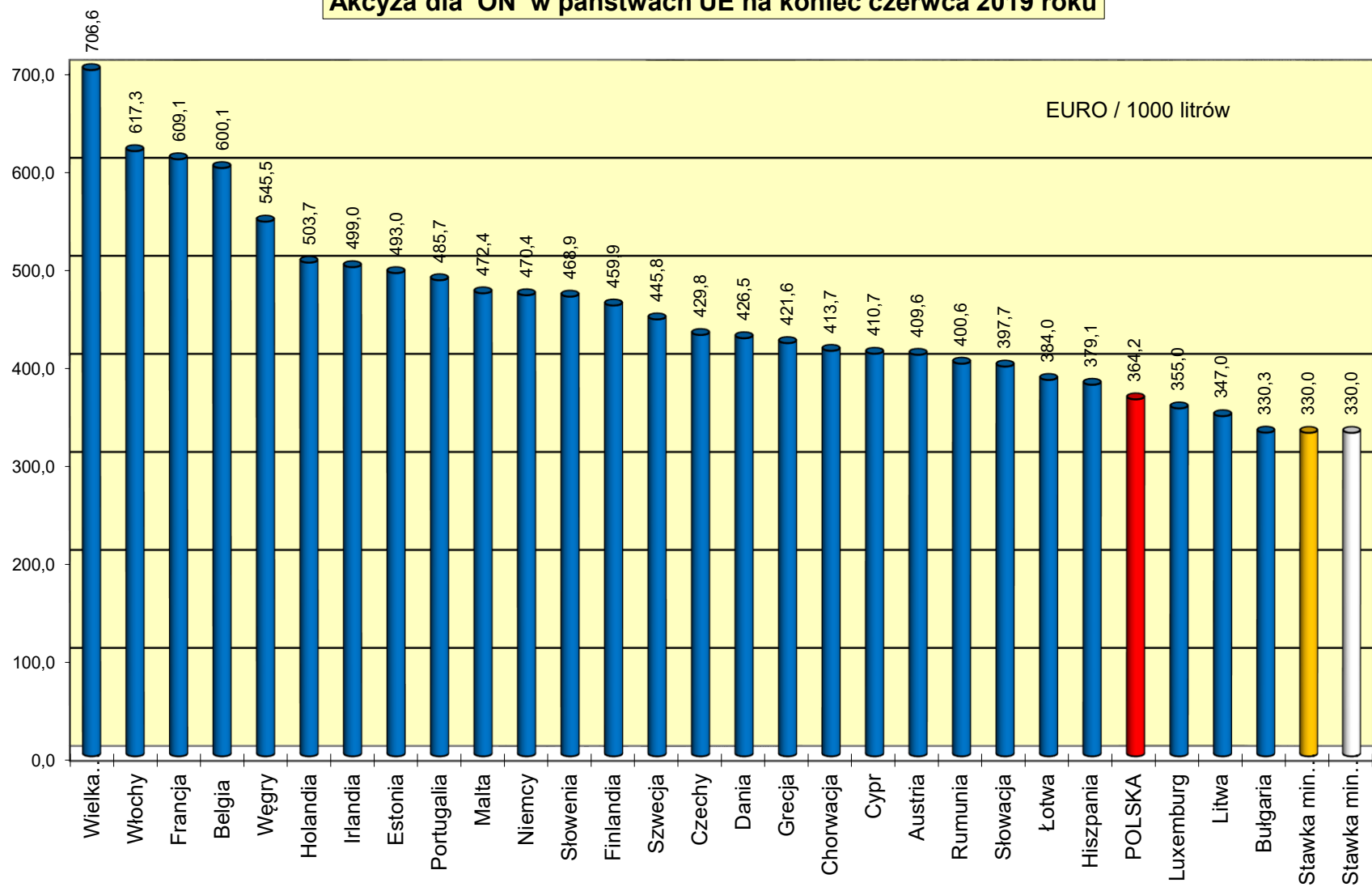
Ceny ex pompa ON w państwach UE na koniec czerwca 2019 roku



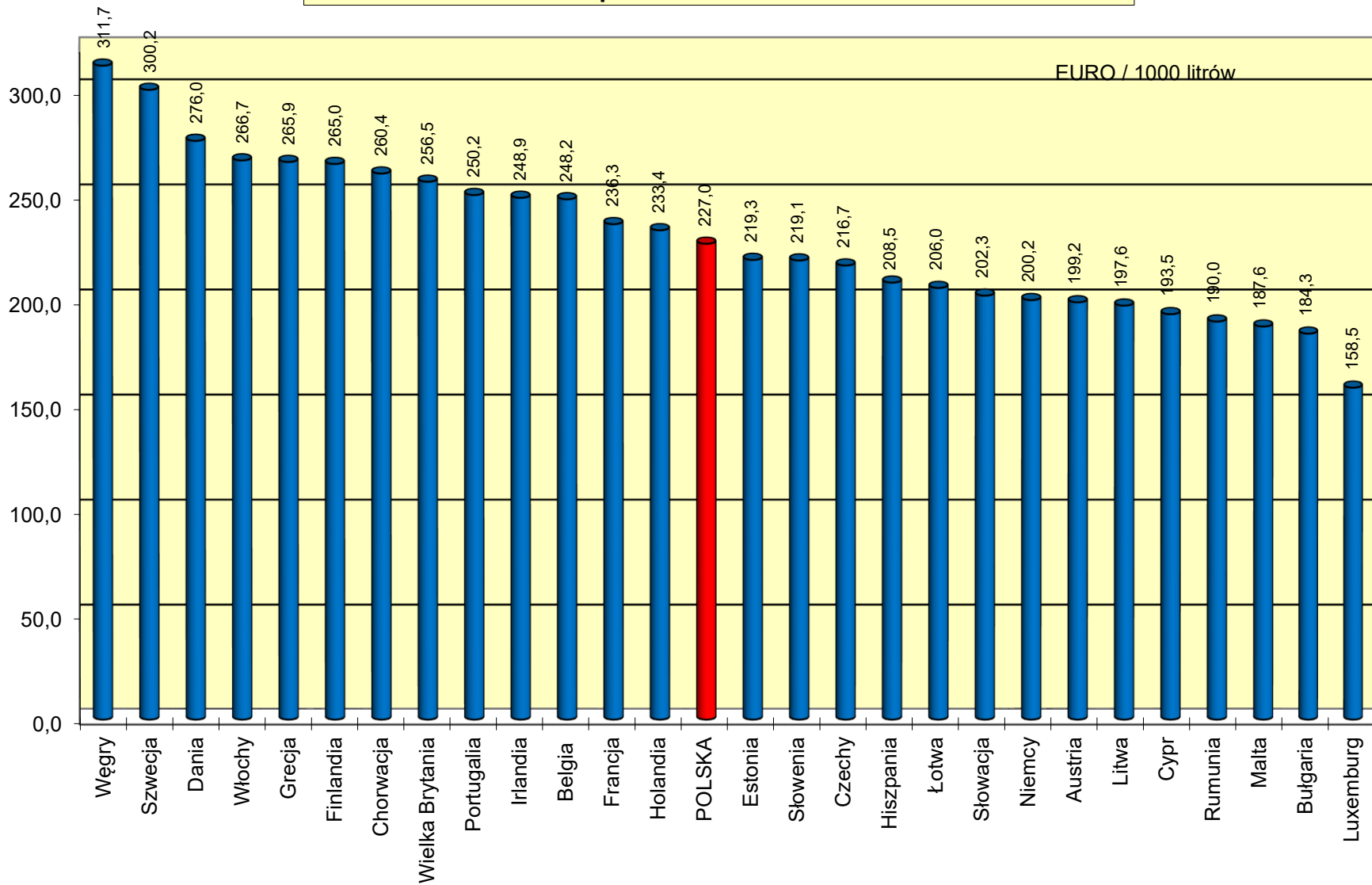
Ceny ex pompa ON netto w państwach Unii Europejskiej na koniec czerwca 2019 roku



Akcyza dla ON w państwach UE na koniec czerwca 2019 roku



Podatek VAT dla ON w państwach UE na koniec czerwca 2019 roku



Struktura cen ex pompa ON w państwach UE na koniec czerwca 2019 roku

