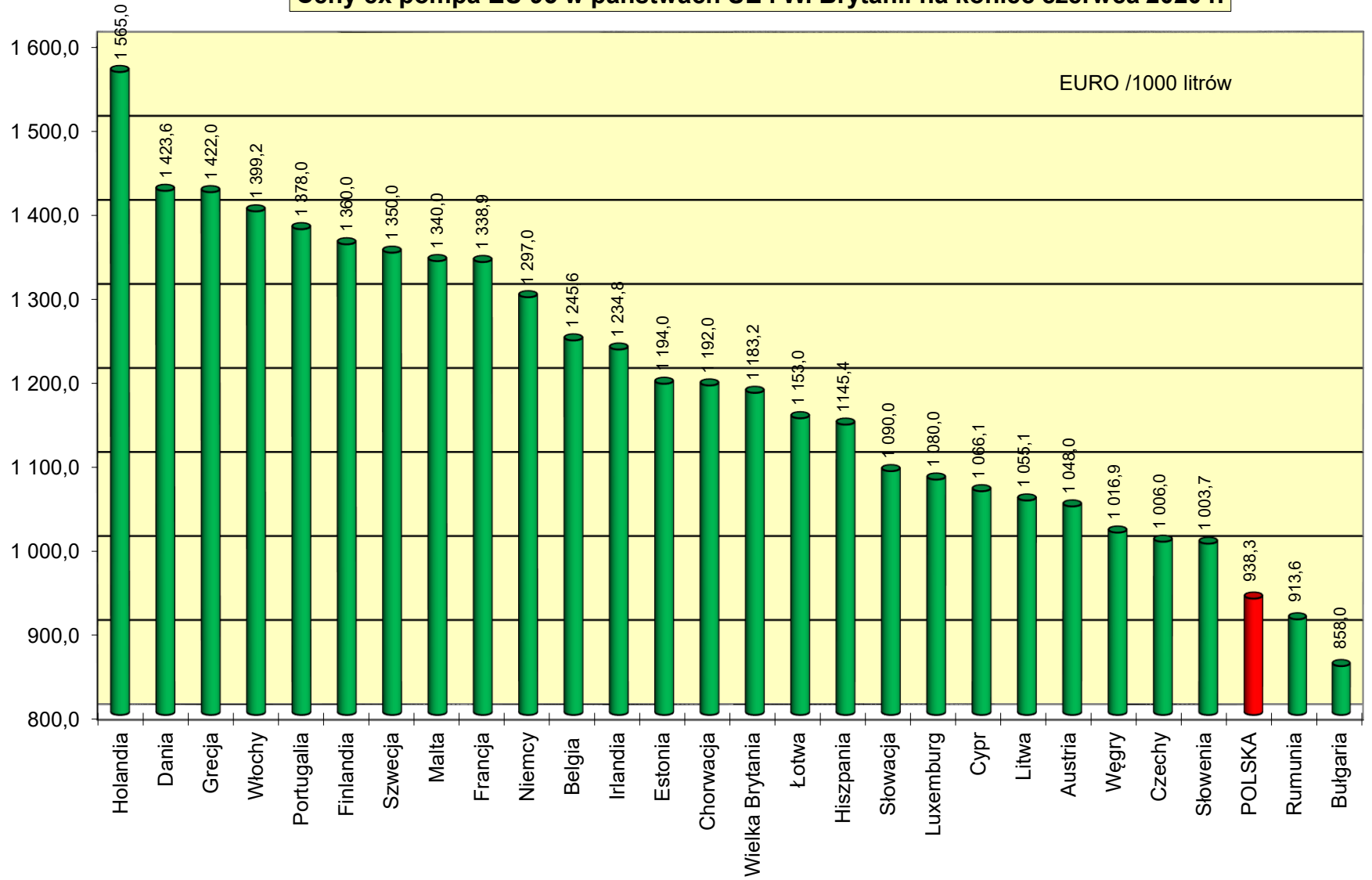


**Ceny ex pompa i podatki w państwach UE i w W. Brytanii na koniec czerwca 2020 r. w EURO / 1000 litrów**

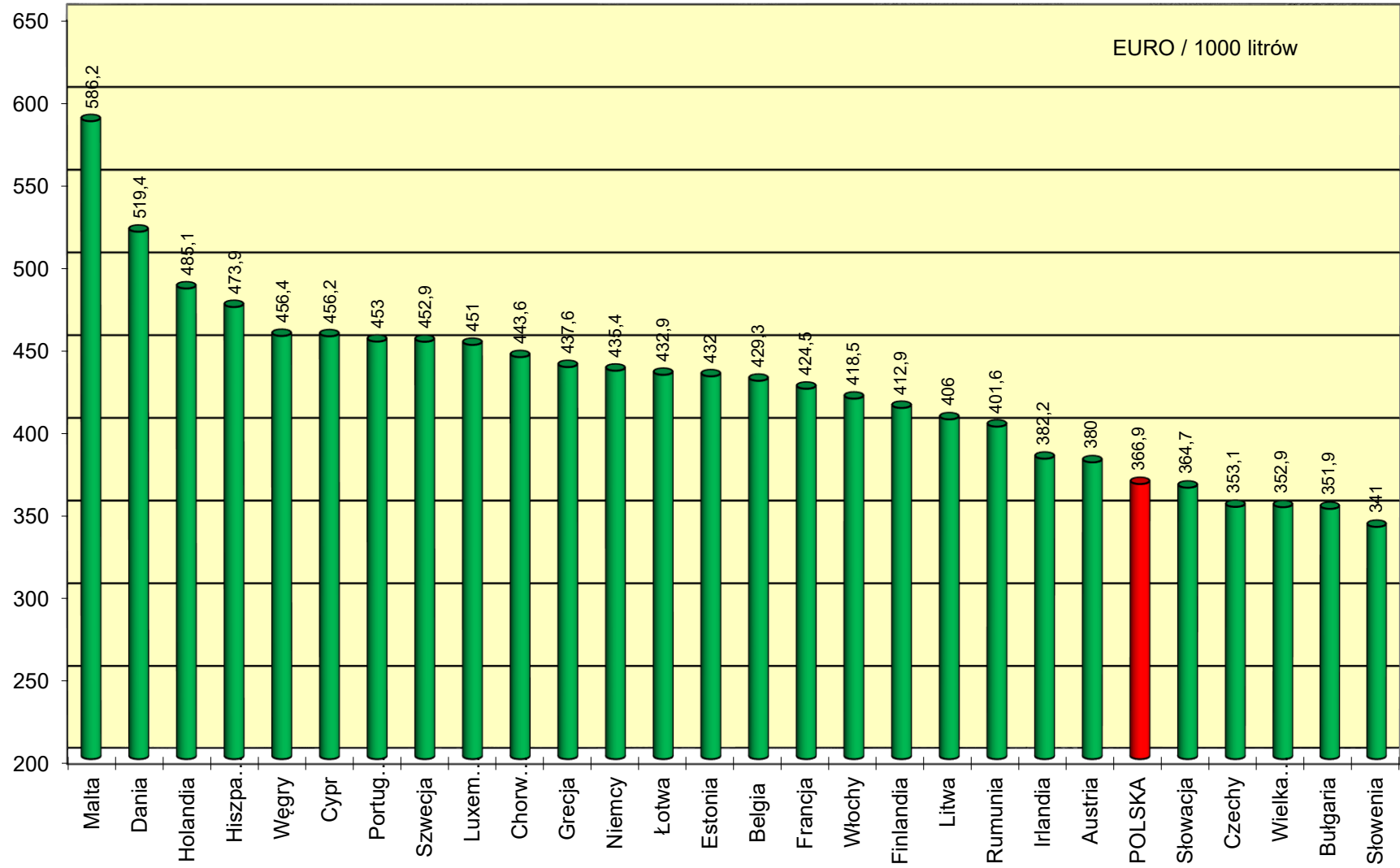
Benzyna Eurosuper 95					Olej napędowy (EN 590)					
1	2	3	4	5	6	7	8	9	10	11
	Cena sprzedaży	cena bez podatków	akcyza	Vat kwotowo		Cena sprzedaży	cena bez podatków	akcyza	Vat kwotowo	VAT [%]
Austria	1 048,0	380,0	493,3	174,7	Austria	1 019,0	439,5	409,7	169,8	20
Belgia	1 245,6	429,3	600,1	216,2	Belgia	1 258,4	439,8	600,2	218,4	21
Bułgaria	858,0	351,9	363,1	143,0	Bułgaria	858,3	384,9	330,4	143,1	20
Chorwacja	1 192,0	443,6	510,0	238,4	Chorwacja	1 136,1	504,6	404,3	227,2	25
Cypr	1 066,1	456,2	439,7	170,2	Cypr	1 073,0	491,0	410,7	171,3	19
Czechy	1 006,0	353,1	478,3	174,6	Czechy	999,1	417,9	407,8	173,4	21
Dania	1 423,6	519,4	619,5	284,7	Dania	1 180,7	513,2	431,4	236,1	25
Estonia	1 194,0	432,0	563,0	199,0	Estonia	994,0	456,3	372,0	165,7	20
Finlandia	1 360,0	412,9	683,9	263,2	Finlandia	1 170,0	487,7	455,8	226,5	24
Francja	1 338,9	424,5	691,3	223,2	Francja	1 230,3	416,2	609,1	205,1	20
Grecja	1 422,0	437,6	709,2	275,2	Grecja	1 147,0	506,6	418,4	222,0	24
Hiszpania	1 145,4	473,9	472,7	198,8	Hiszpania	1 040,3	480,8	379,0	180,5	21
Holandia	1 565,0	485,1	808,3	271,6	Holandia	1 216,0	493,3	511,7	211,0	21
Irlandia	1 234,8	382,2	621,7	230,9	Irlandia	1 151,9	421,6	514,9	215,4	23
Litwa	1 055,1	406,0	466,0	183,1	Litwa	950,0	413,1	372,0	164,9	21
Luxemburg	1 080,0	451,0	472,1	156,9	Luxemburg	955,0	461,2	355,0	138,8	17
Łotwa	1 153,0	432,9	520,0	200,1	Łotwa	1 058,8	449,1	425,9	183,8	21
Malta	1 340,0	586,2	549,4	204,4	Malta	1 210,0	553,0	472,4	184,6	18
Niemcy	1 297,0	435,4	654,5	207,1	Niemcy	1 100,0	454,0	470,4	175,6	19
Portugalia	1 378,0	453,0	667,3	257,7	Portugalia	1 204,0	466,3	512,6	225,1	23
Rumunia	913,6	401,6	366,1	145,9	Rumunia	934,2	449,5	335,5	149,2	19
Słowacja	1 090,0	364,7	543,6	181,7	Słowacja	1 035,0	464,8	397,7	172,5	20
Słowenia	1 003,7	341,0	481,7	181,0	Słowenia	1 002,5	364,8	456,9	180,8	22
Szwecja	1 350,0	452,9	627,1	270,0	Szwecja	1 360,0	639,4	448,6	272,0	25
Węgry	1 016,9	456,4	344,3	216,2	Węgry	1 029,8	494,1	316,8	218,9	27
Wielka Brytania	1 183,2	352,9	633,1	197,2	Wielka Brytania	1 246,5	405,7	633,1	207,8	20
Włochy	1 399,2	418,5	728,4	252,3	Włochy	1 285,5	436,3	617,4	231,8	22
<b>POLSKA</b>	<b>938,3</b>	<b>366,9</b>	<b>393,1</b>	<b>178,3</b>	<b>POLSKA</b>	<b>933,7</b>	<b>408,3</b>	<b>348,0</b>	<b>177,4</b>	<b>23</b>
<b>Średnia europejska</b>	<b>1 189,2</b>	<b>425,0</b>	<b>553,6</b>	<b>210,6</b>	<b>Średnia europejska</b>	<b>1 099,3</b>	<b>461,2</b>	<b>443,5</b>	<b>194,6</b>	
<b>Cena w Polsce do średniej ceny europejskiej</b>	<b>79%</b>	<b>86%</b>	<b>71%</b>	<b>85%</b>	<b>Cena w Polsce do średniej ceny europejskiej</b>	<b>85%</b>	<b>89%</b>	<b>78%</b>	<b>91%</b>	

**1 EUR = 4,4660 PLN**

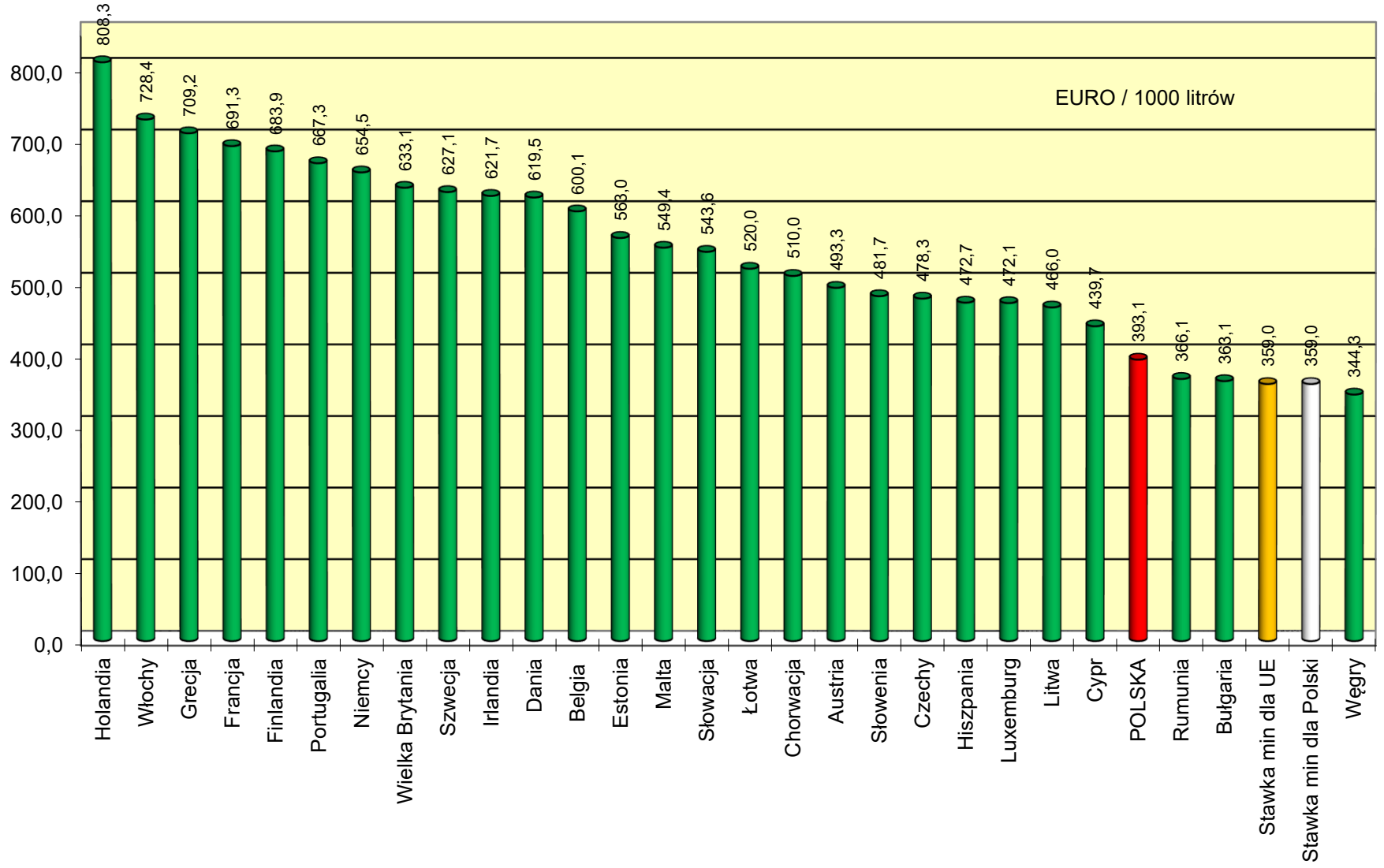
Ceny ex pompa EU 95 w państwach UE i W. Brytanii na koniec czerwca 2020 r.



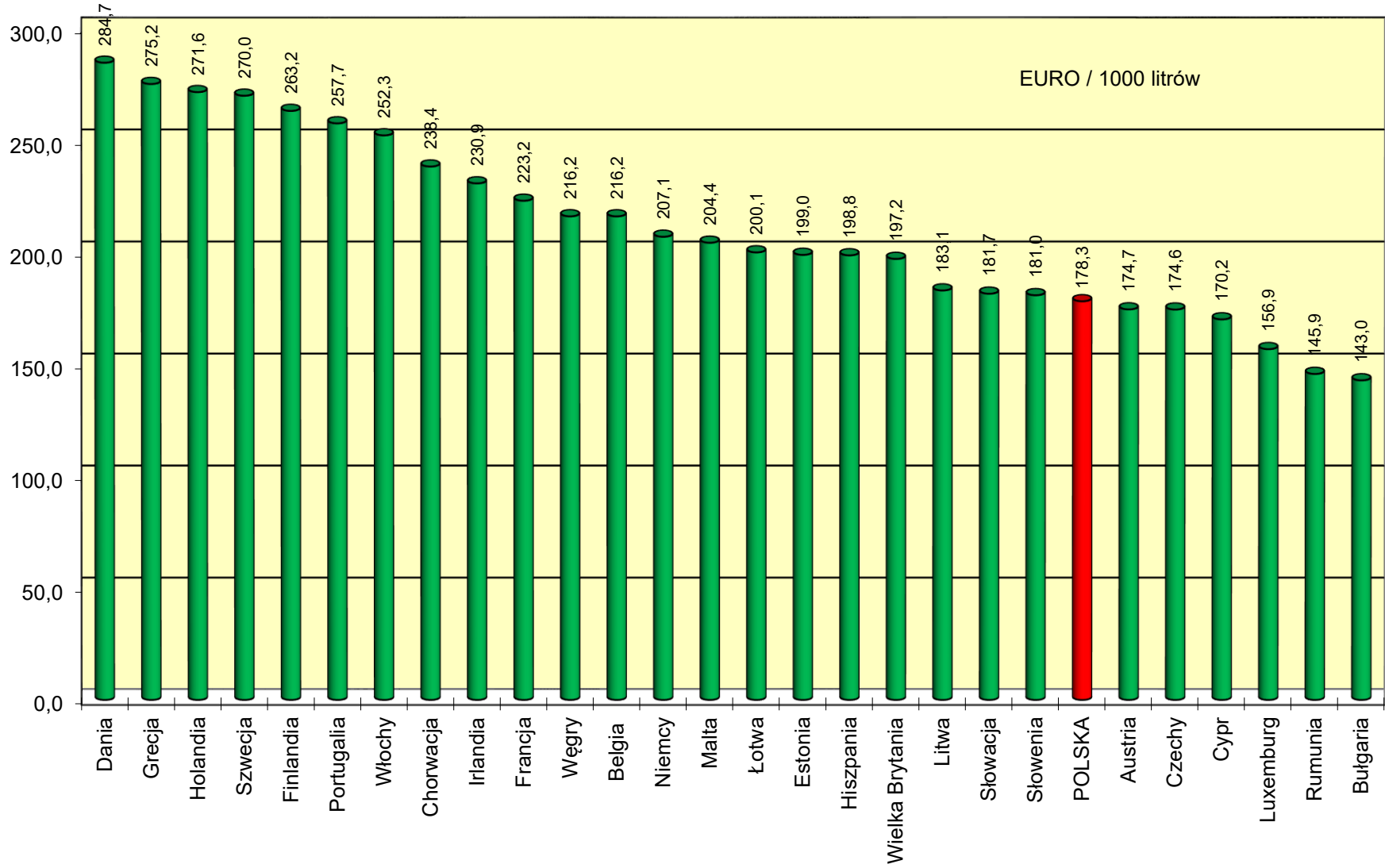
Ceny ex pompa EU 95 netto w państwach Unii Europejskiej i w W. Brytanii na koniec czerwca 2020 r.



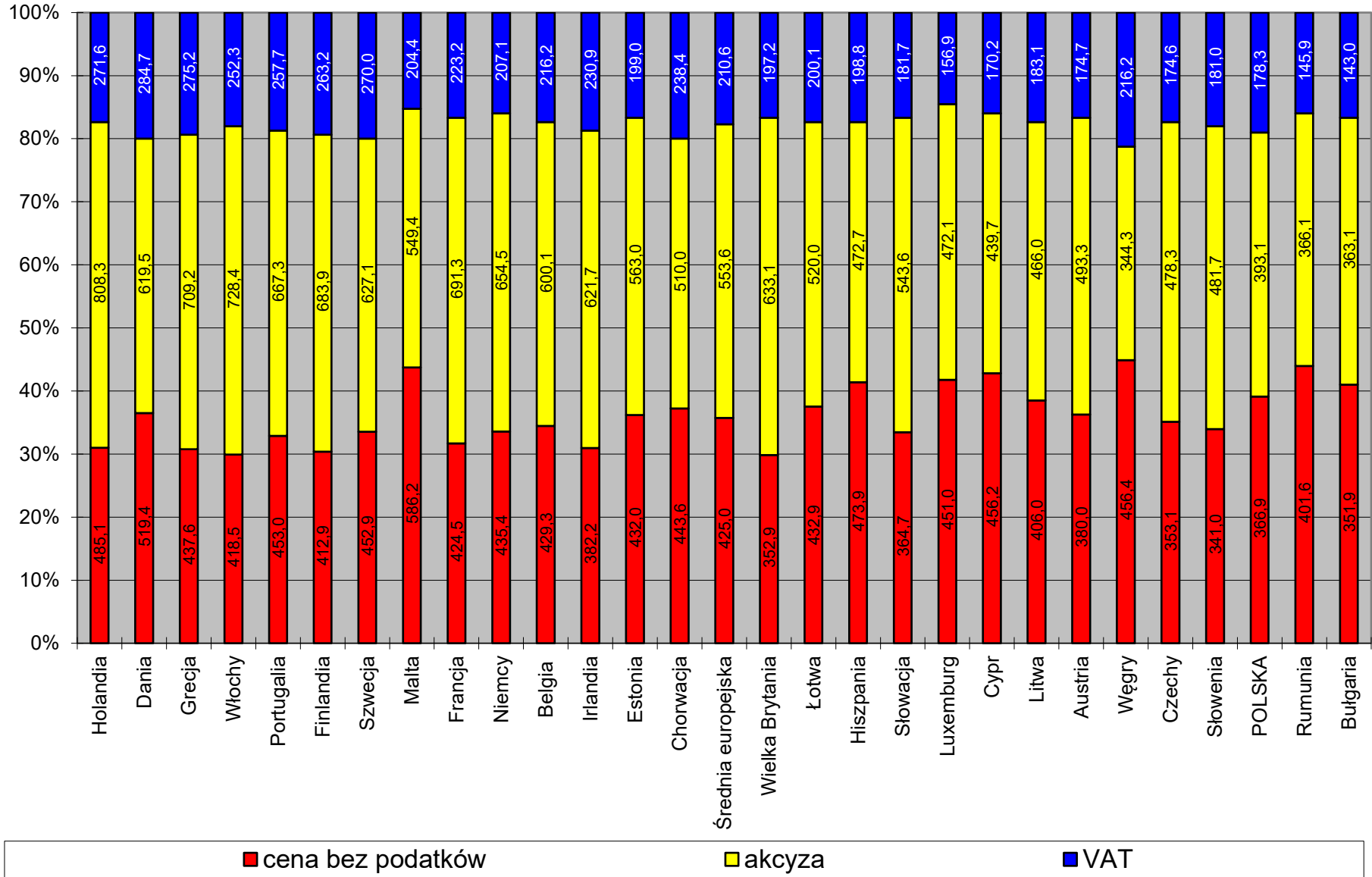
Akcyza dla EU 95 w państwach UE i w W. Brytanii na koniec czerwca 2020 r.



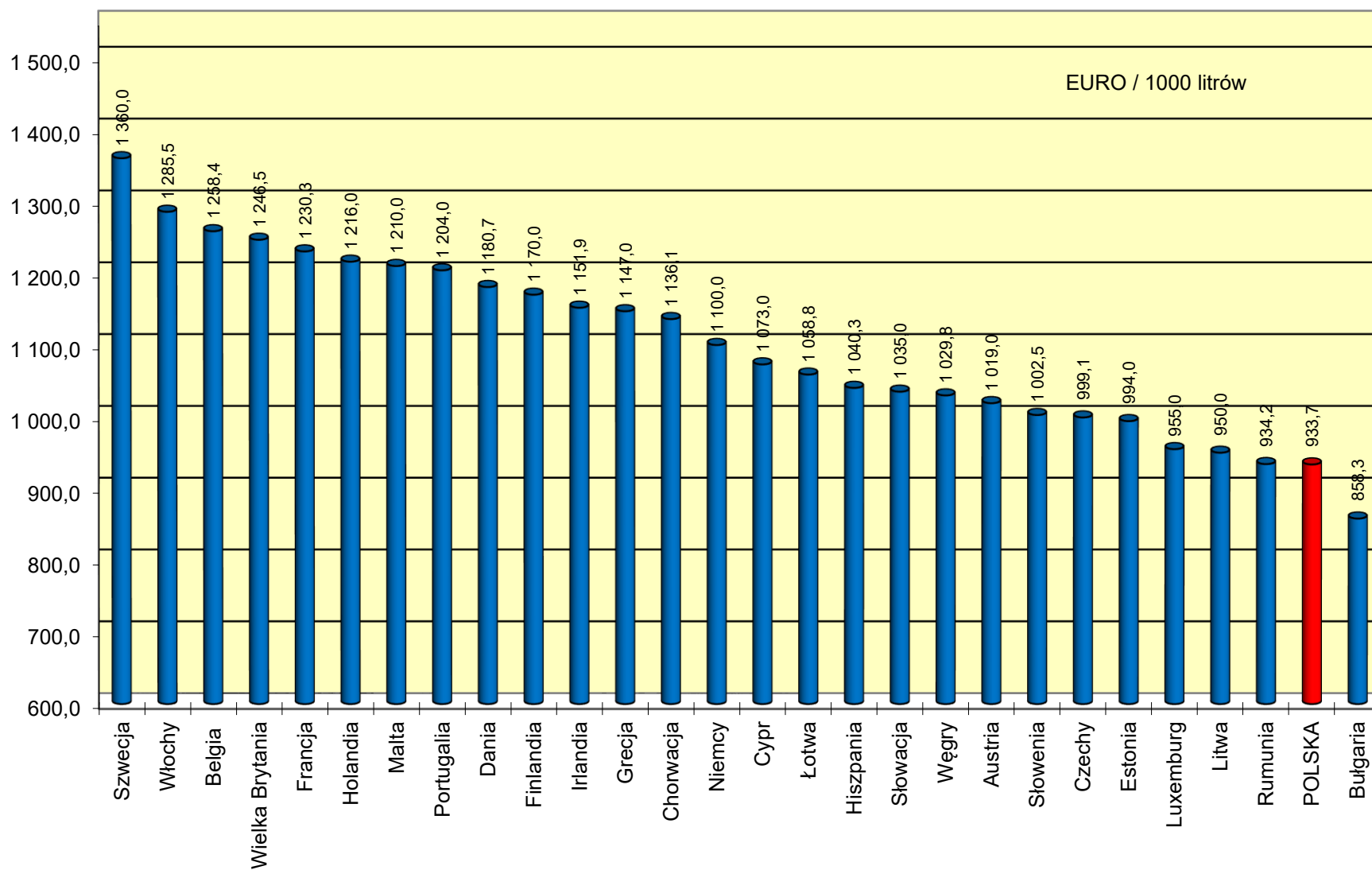
Podatek VAT dla EU 95 w państwach UE i w W. Brytanii na koniec czerwca 2020 r.



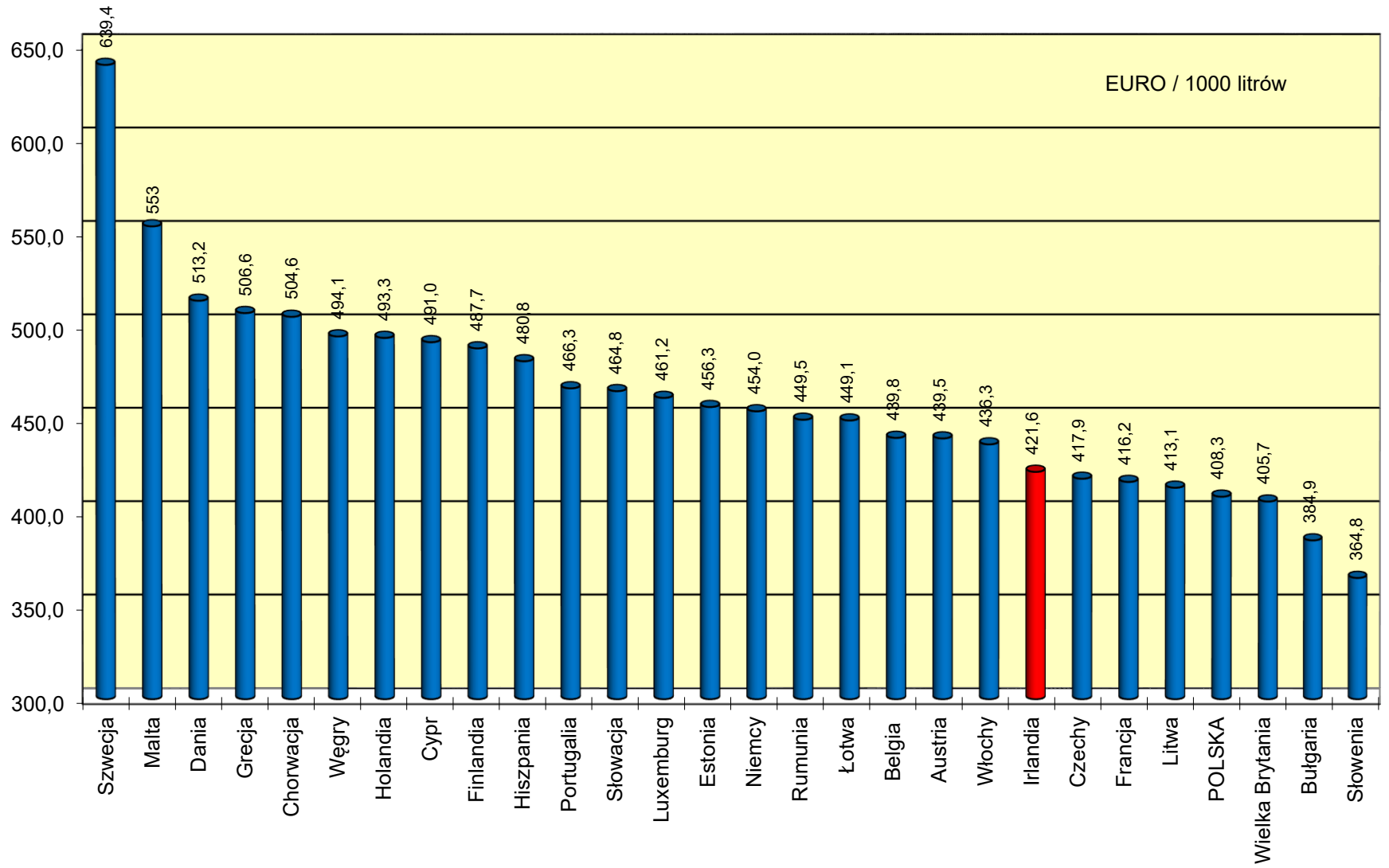
Struktura cen ex pompa EU 95 w państwach UE i w W. Brytanii na koniec czerwca 2020 r.



Ceny ex pompa ON w państwach UE i w W. Brytanii na koniec czerwca 2020 r.

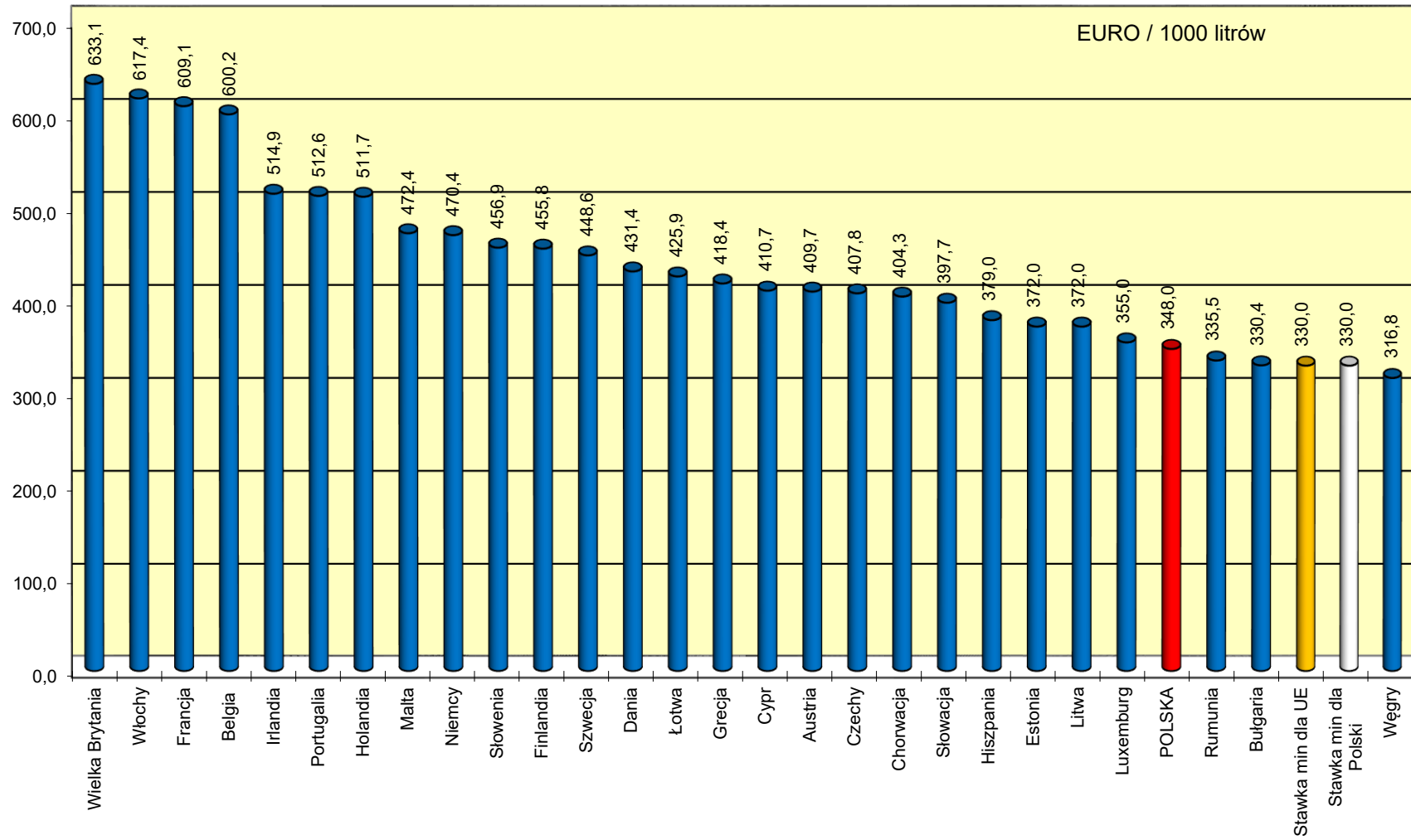


Ceny ex pompa ON netto w państwach Unii Europejskiej i w W. Brytanii na koniec czerwca 2020 r.

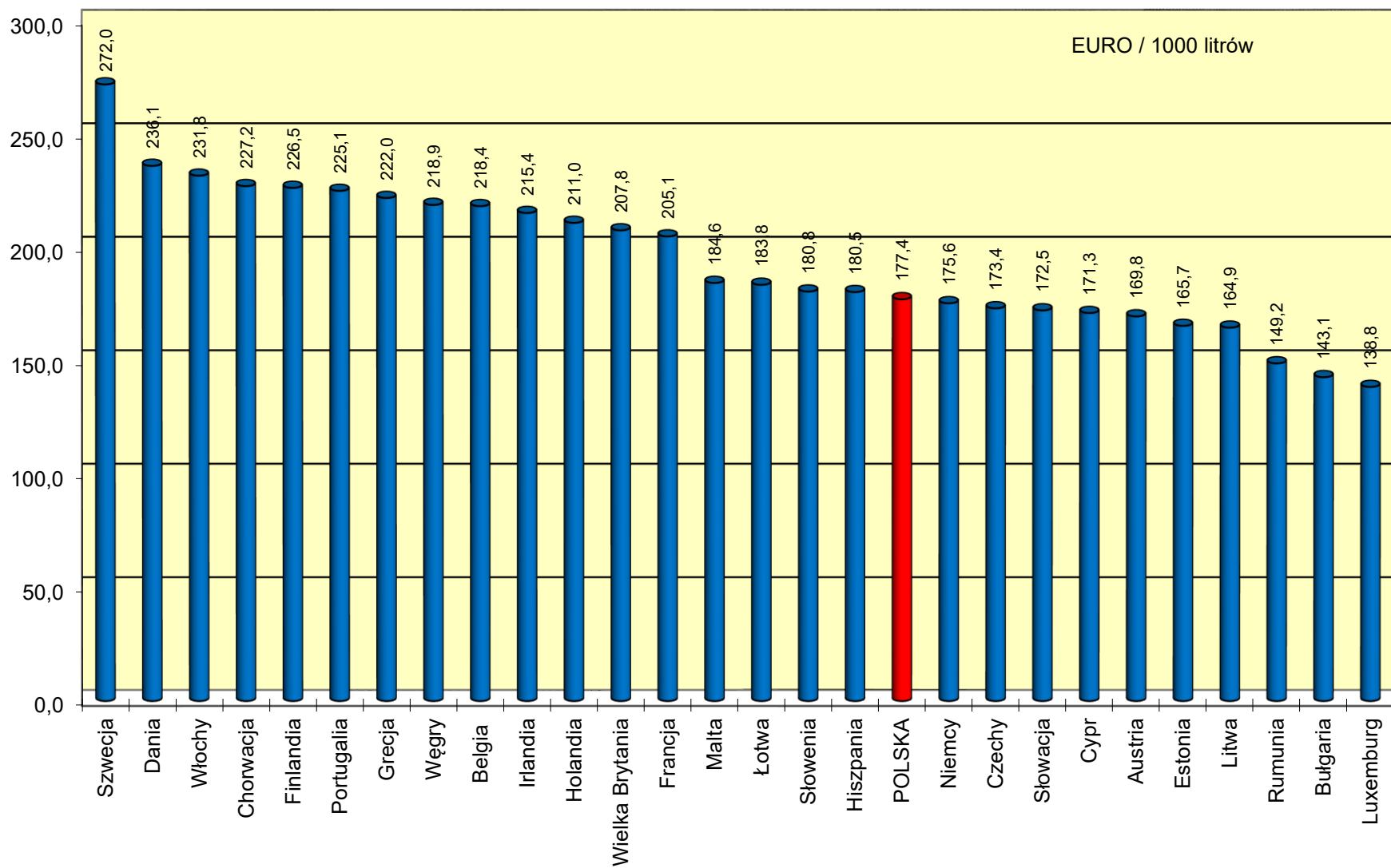




### Akcyza dla ON w państwach UE i w W. Brytanii na koniec czerwca 2020 r.



Podatek VAT dla ON w państwach UE i w W. Brytanii na koniec czerwca 2020 r.



**Struktura cen ex pompa ON w państwach UE i w W. Brytanii na koniec czerwca 2020 r.**

