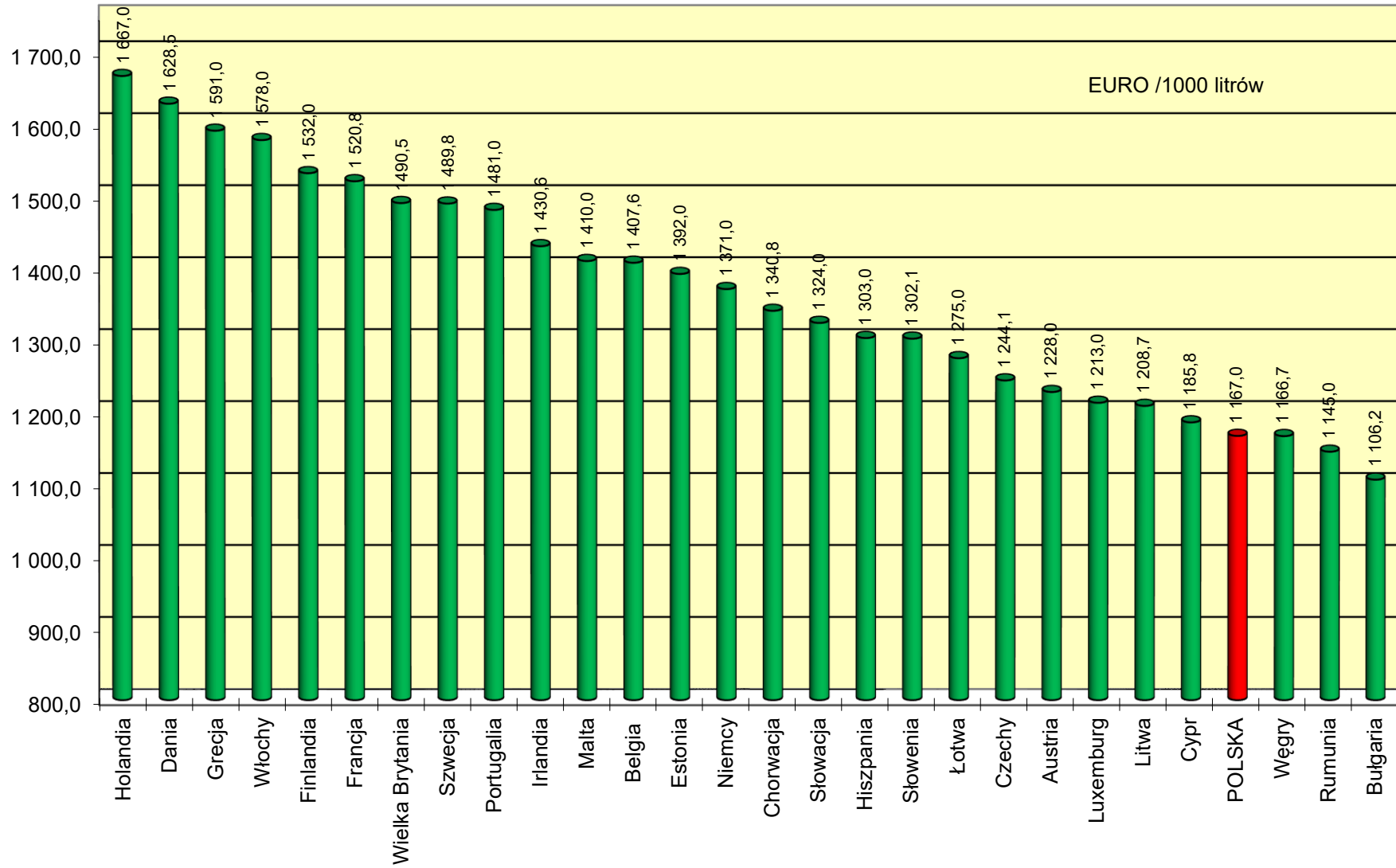


Ceny ex pompa i podatki w państwach UE i w Polsce na koniec grudnia 2019 roku w EURO / 1000 litrów

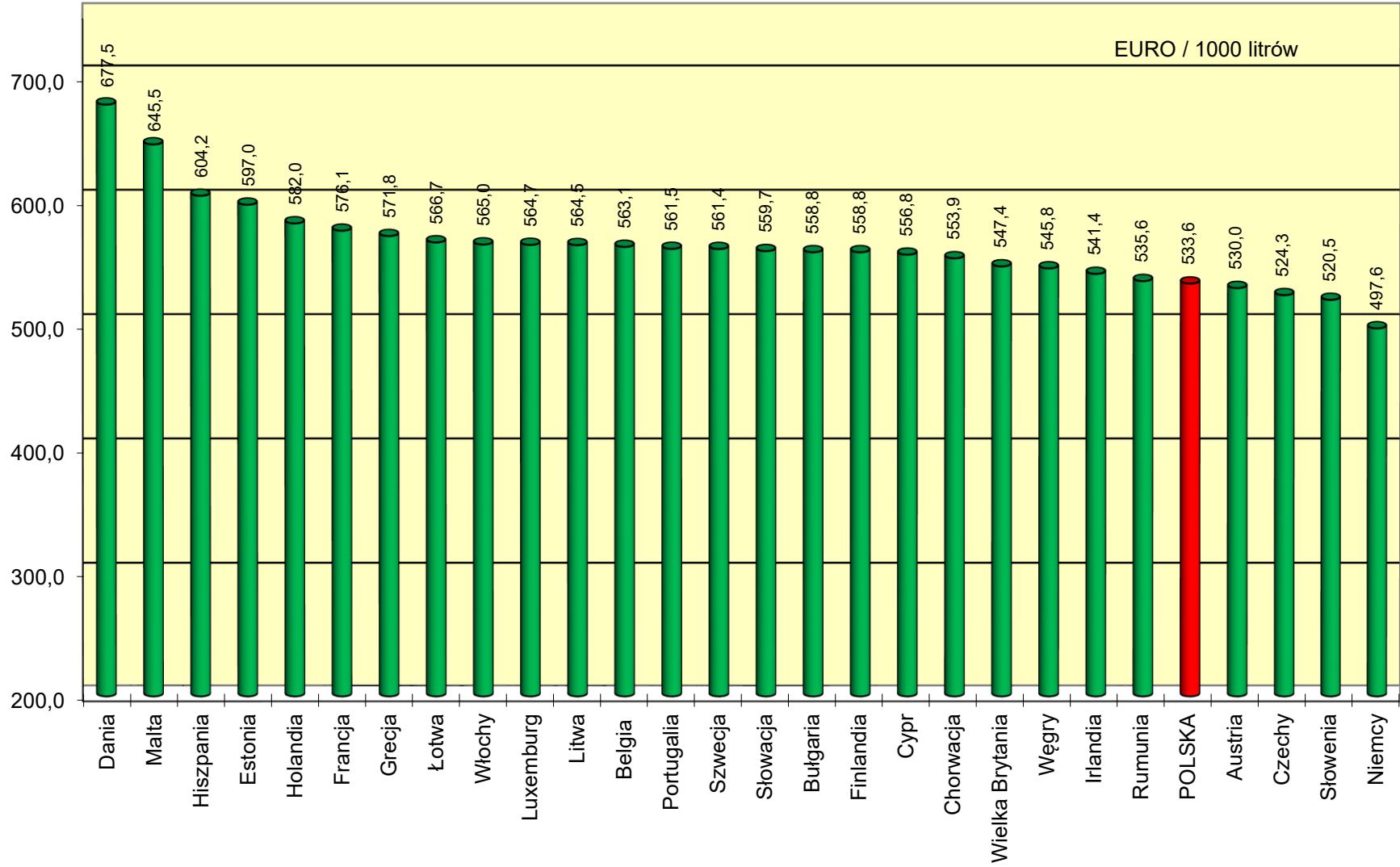
Benzyna Eurosuper 95					Olej napędowy (EN 590)					
1	2	3	4	5	6	7	8	9	10	11
	Cena sprzedaży	cena bez podatków	akcyza	Vat kwotowo		Cena sprzedaży	cena bez podatków	akcyza	Vat kwotowo	VAT [%]
Austria	1 228,0	530,0	493,3	204,7	Austria	1 199,0	589,5	409,7	199,8	20
Belgia	1 407,6	563,1	600,2	244,3	Belgia	1 458,0	604,8	600,2	253,0	21
Bułgaria	1 106,2	558,8	363,0	184,4	Bułgaria	1 111,3	595,8	330,3	185,2	20
Chorwacja	1 340,8	553,9	518,7	268,2	Chorwacja	1 330,8	653,3	411,3	266,2	25
Cypr	1 185,8	556,8	439,7	189,3	Cypr	1 254,7	643,7	410,7	200,3	19
Czechy	1 244,1	524,3	503,9	215,9	Czechy	1 240,3	595,3	429,7	215,3	21
Dania	1 628,5	677,5	625,3	325,7	Dania	1 389,0	685,1	426,1	277,8	25
Estonia	1 392,0	597,0	563,0	232,0	Estonia	1 393,0	667,8	493,0	232,2	20
Finlandia	1 532,0	558,8	676,7	296,5	Finlandia	1 432,0	694,9	459,9	277,2	24
Francja	1 520,8	576,1	691,2	253,5	Francja	1 456,4	604,6	609,1	242,7	20
Grecja	1 591,0	571,8	711,3	307,9	Grecja	1 383,0	693,7	421,6	267,7	24
Hiszpania	1 303,0	604,2	472,7	226,1	Hiszpania	1 221,0	630,1	379,0	211,9	21
Holandia	1 667,0	582,0	795,7	289,3	Holandia	1 384,0	640,1	503,7	240,2	21
Irlandia	1 430,6	541,4	621,7	267,5	Irlandia	1 332,0	568,0	514,9	249,1	23
Litwa	1 208,7	564,5	434,4	209,8	Litwa	1 143,9	598,4	347,0	198,5	21
Luxemburg	1 213,0	564,7	472,1	176,2	Luxemburg	1 111,0	594,6	355,0	161,4	17
Łotwa	1 275,0	566,7	487,0	221,3	Łotwa	1 205,2	612,0	384,0	209,2	21
Malta	1 410,0	645,5	549,4	215,1	Malta	1 280,0	612,3	472,4	195,3	18
Niemcy	1 371,0	497,6	654,5	218,9	Niemcy	1 254,0	583,4	470,4	200,2	19
Portugalia	1 481,0	561,5	642,6	276,9	Portugalia	1 369,0	627,3	485,7	256,0	23
Rumunia	1 145,0	535,6	426,6	182,8	Rumunia	1 179,6	594,5	396,8	188,3	19
Słowacja	1 324,0	559,7	543,6	220,7	Słowacja	1 232,0	629,0	397,7	205,3	20
Słowenia	1 302,1	520,5	546,8	234,8	Słowenia	1 246,1	552,4	469,0	224,7	22
Szwecja	1 489,8	561,4	630,4	298,0	Szwecja	1 543,3	783,6	451,0	308,7	25
Węgry	1 166,7	545,8	372,9	248,0	Węgry	1 233,5	628,2	343,1	262,2	27
Wielka Brytania	1 490,5	547,4	694,7	248,4	Wielka Brytania	1 553,2	599,6	694,7	258,9	20
Włochy	1 578,0	565,0	728,4	284,6	Włochy	1 474,4	591,1	617,4	265,9	22
POLSKA	1 167,0	533,6	411,7	221,7	POLSKA	1 204,7	612,1	363,7	228,9	23
Średnia europejska	1 364,3	563,0	559,7	241,5	Średnia europejska	1 307,7	624,5	451,7	231,5	
Cena w Polsce do średniej ceny europejskiej	86%	95%	74%	92%	Cena w Polsce do średniej ceny europejskiej	92%	98%	81%	99%	

1 EUR = 4,2585 PLN

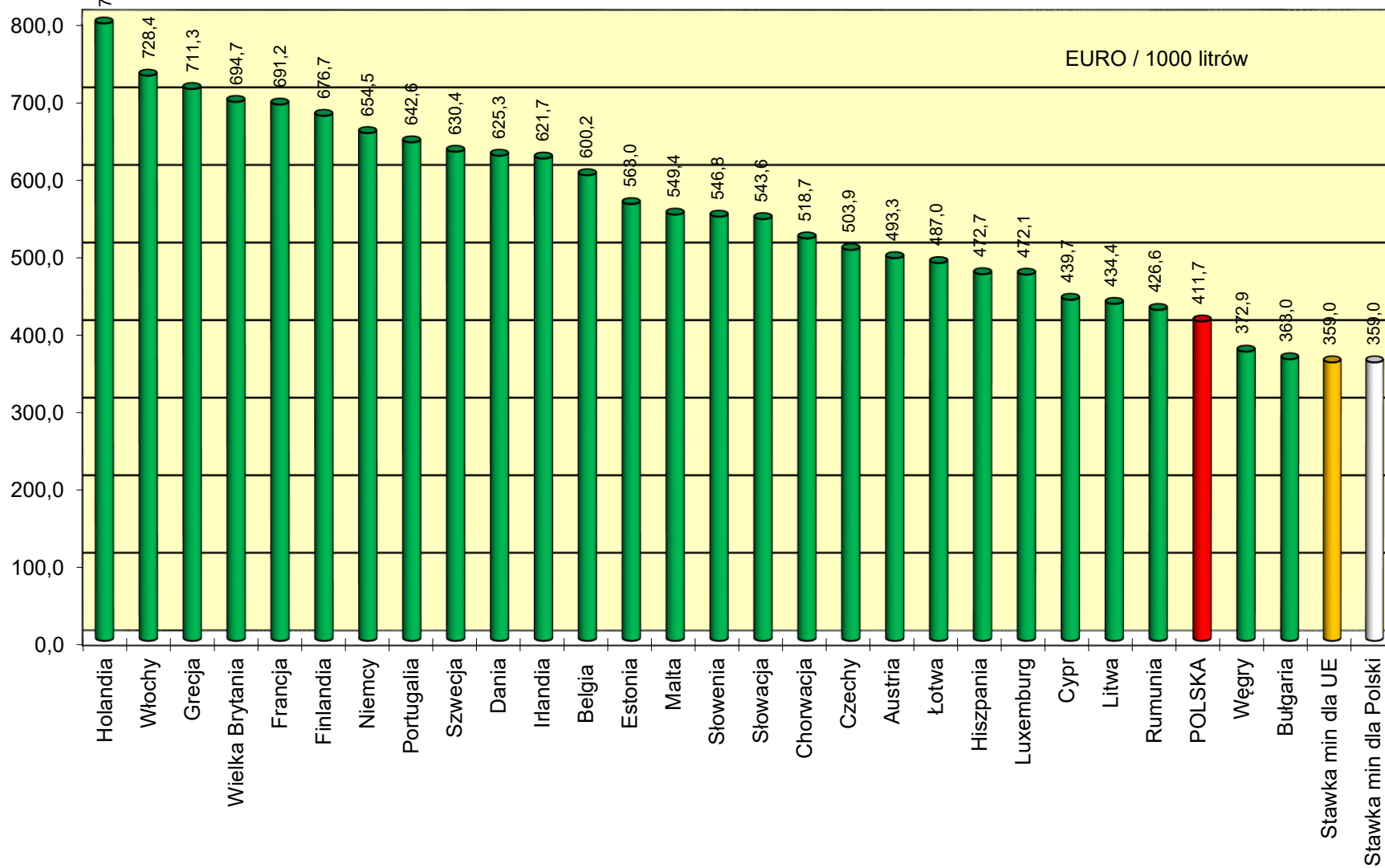
Ceny ex pompa EU 95 w państwach UE na koniec grudnia 2019 roku



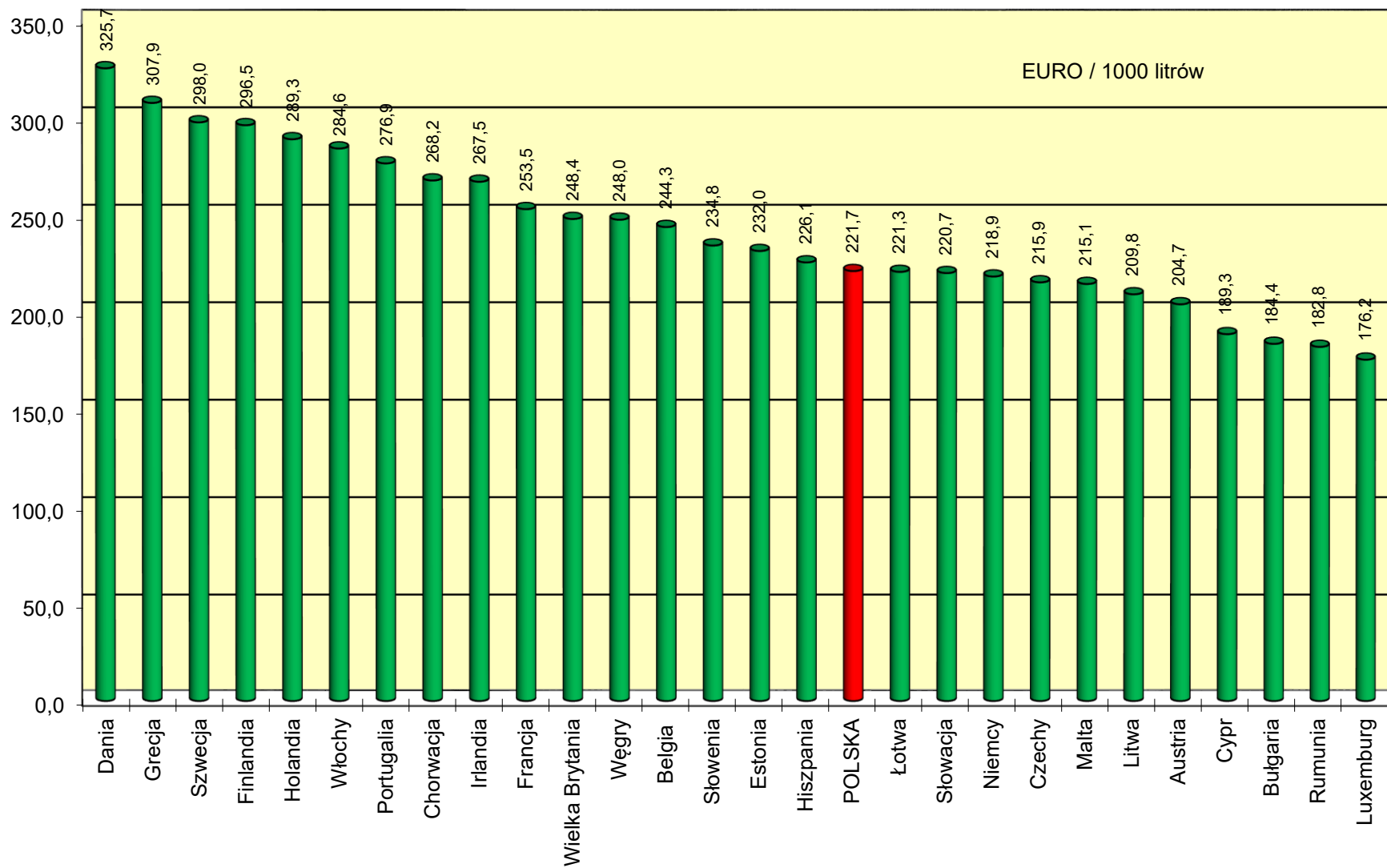
Ceny ex pompa EU 95 netto w państwach Unii Europejskiej na koniec grudnia 2019 roku



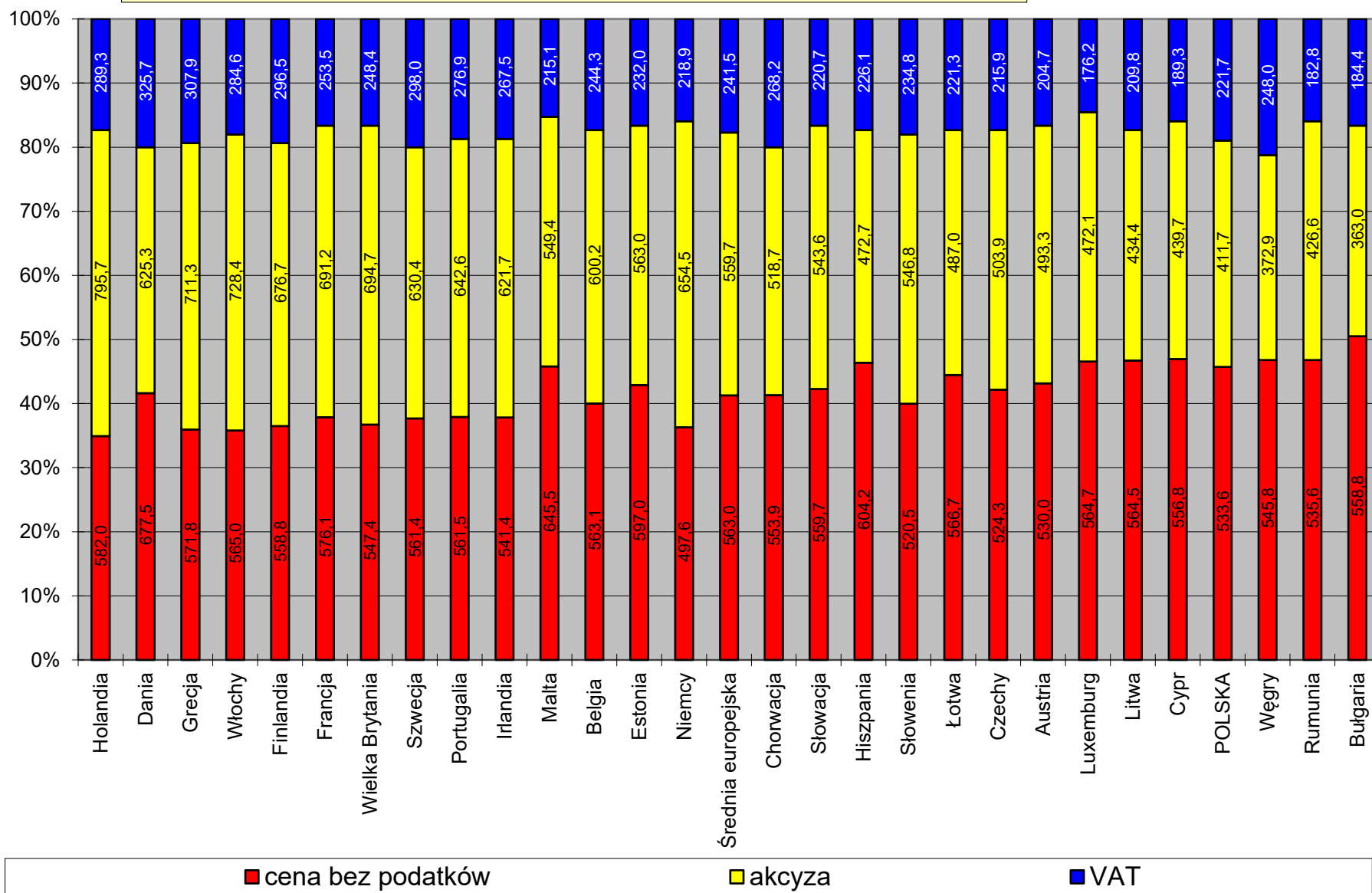
Akcyza dla EU 95 w państwach UE na koniec grudnia 2019 roku



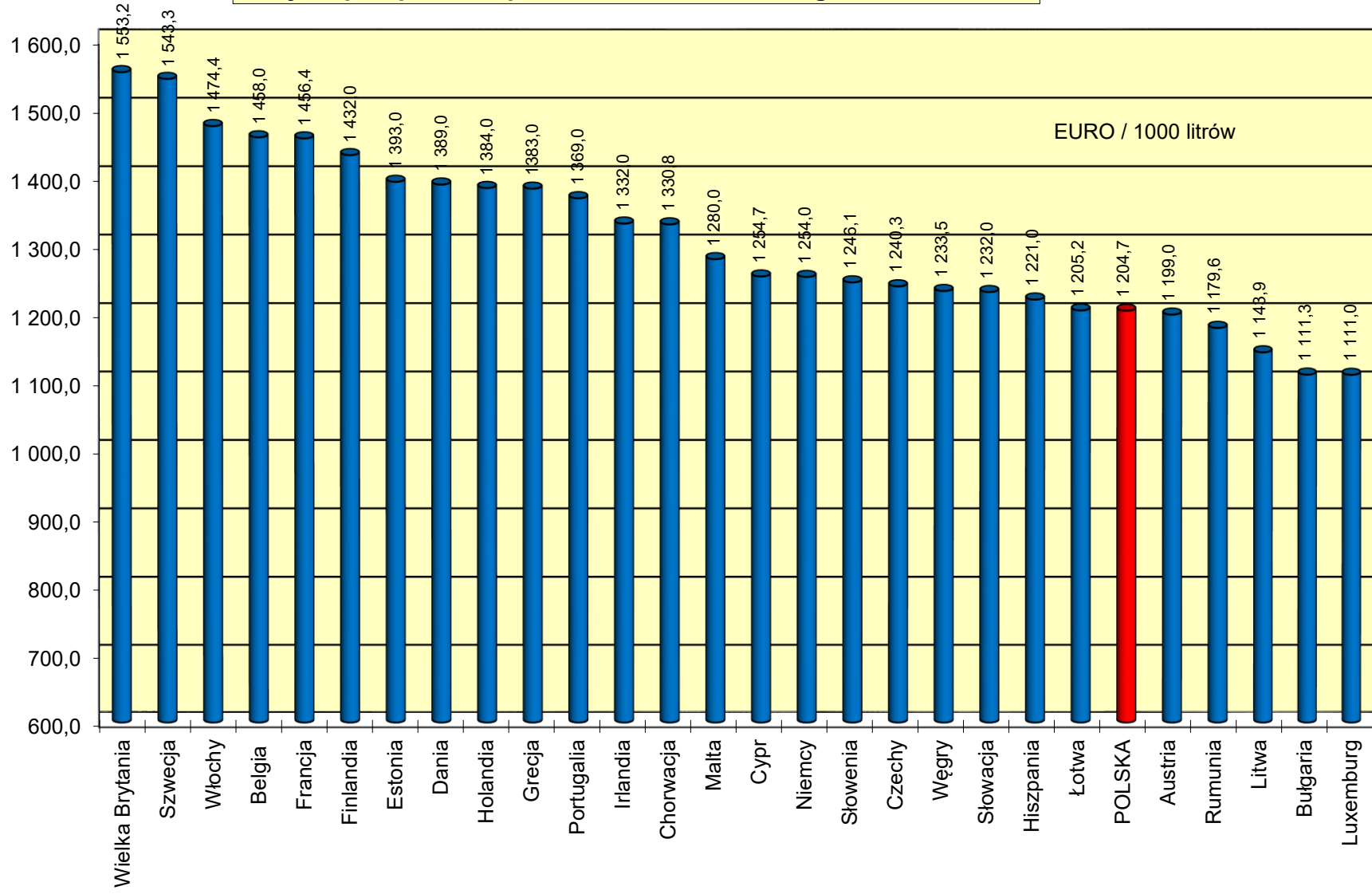
Podatek VAT dla EU 95 w państwach UE na koniec grudnia 2019 roku



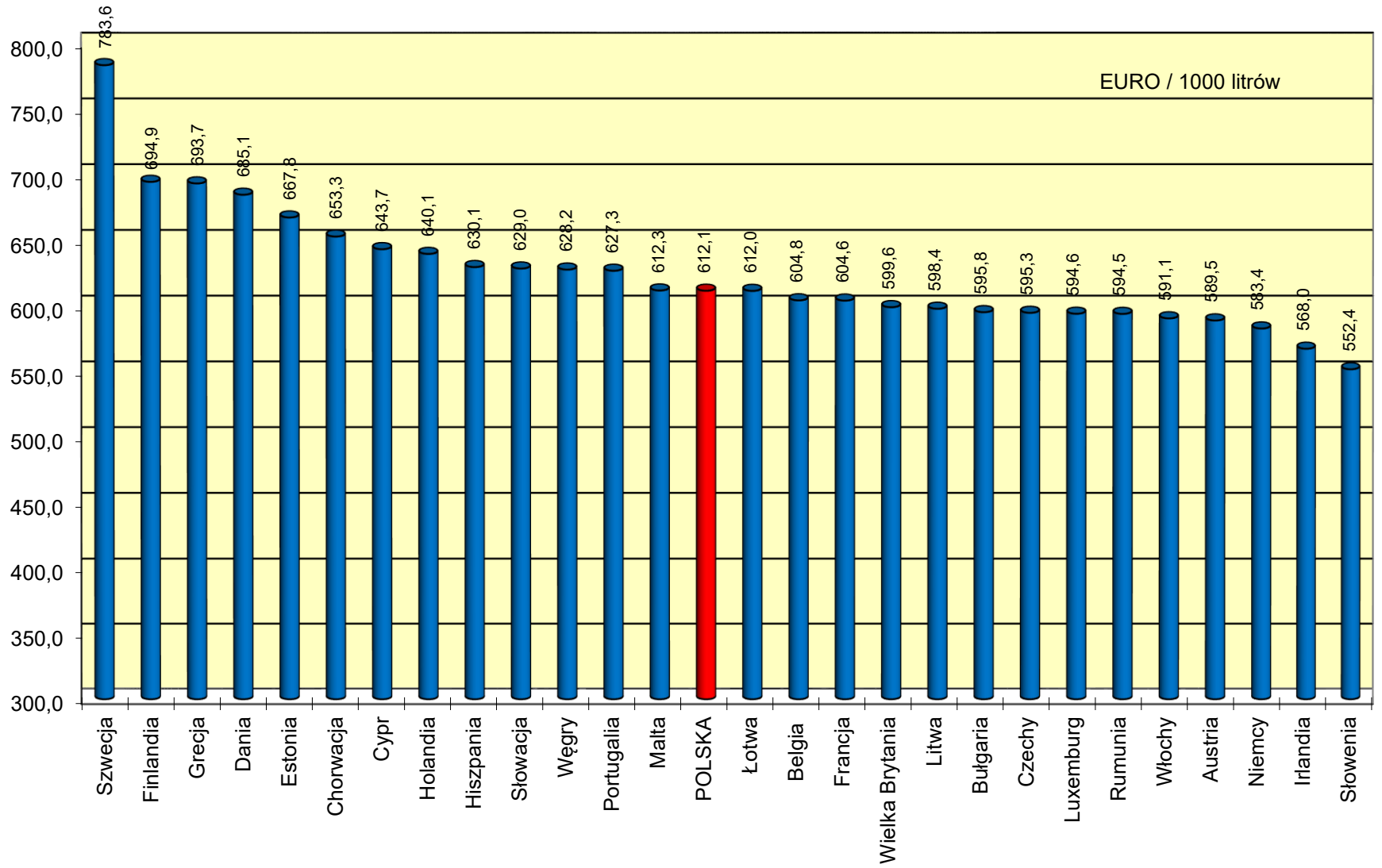
Struktura cen ex pompa EU 95 w państwach UE na koniec grudnia 2019 roku



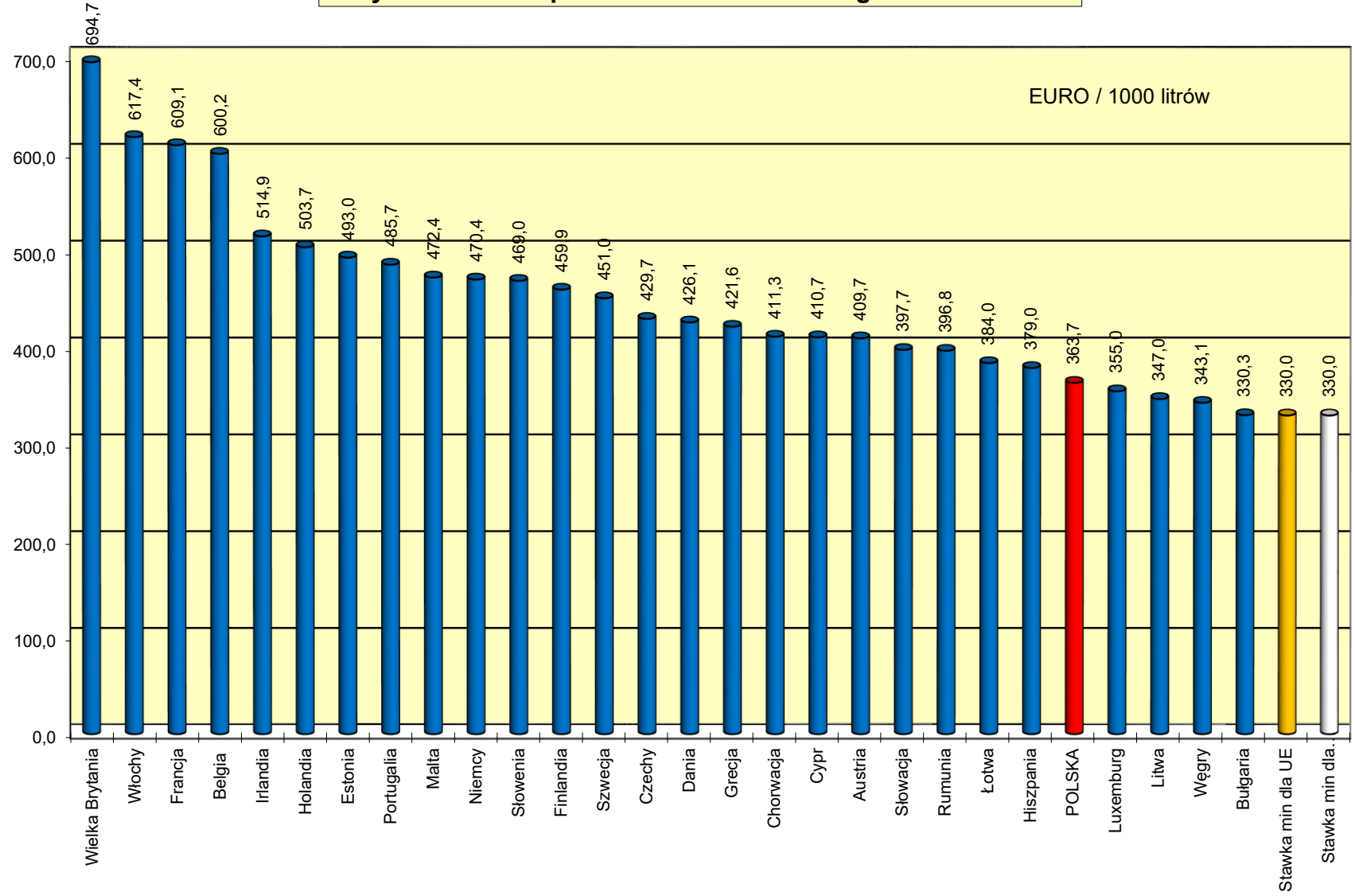
Ceny ex pompa ON w państwach UE na koniec grudnia 2019 roku



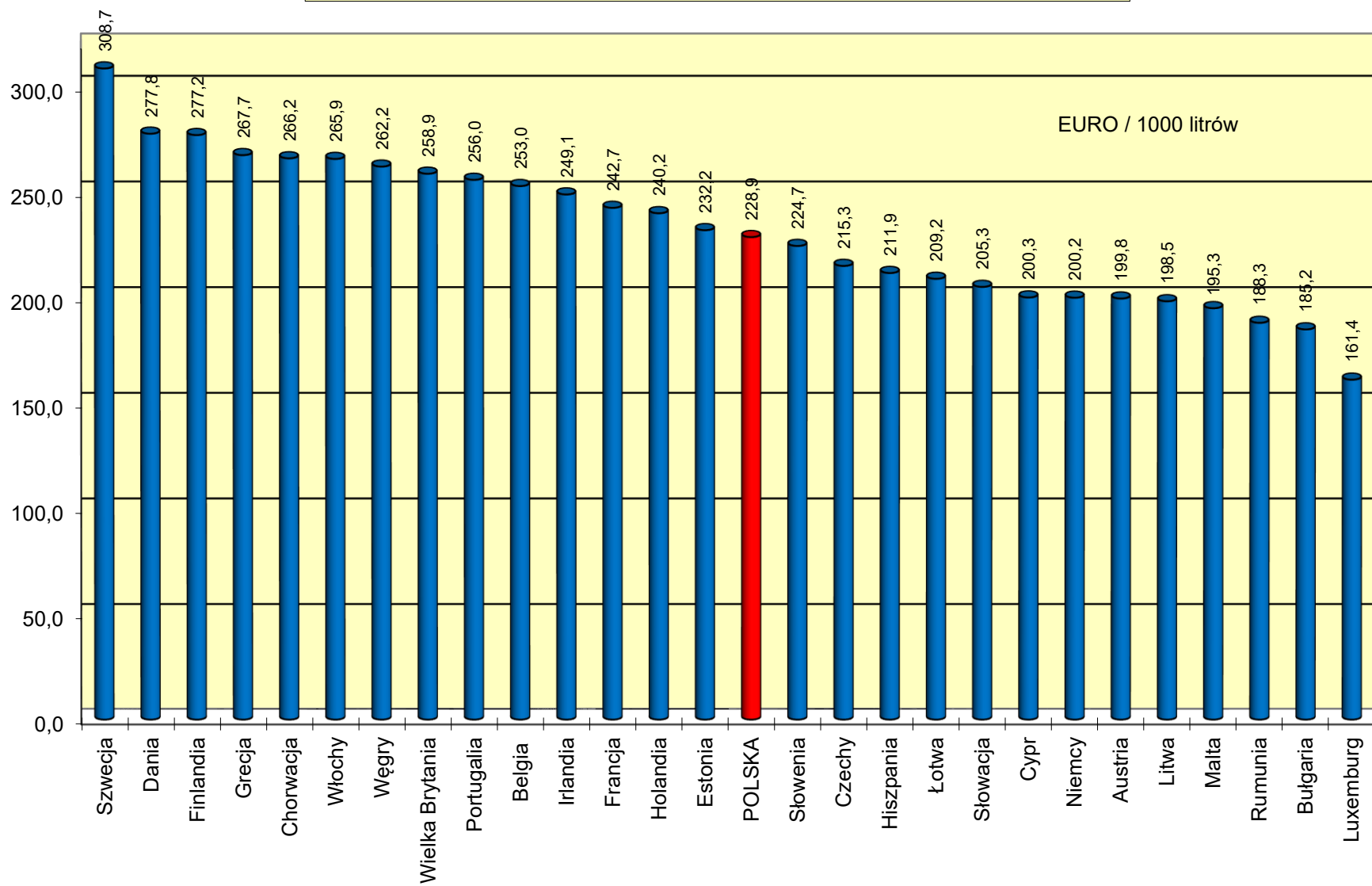
Ceny ex pompa ON netto w państwach Unii Europejskiej na koniec grudnia 2019 roku



Akcyza dla ON w państwach UE na koniec grudnia 2019 roku



Podatek VAT dla ON w państwach UE na koniec grudnia 2019 roku



Struktura cen ex pompa ON w państwach UE na koniec grudnia 2019 roku

