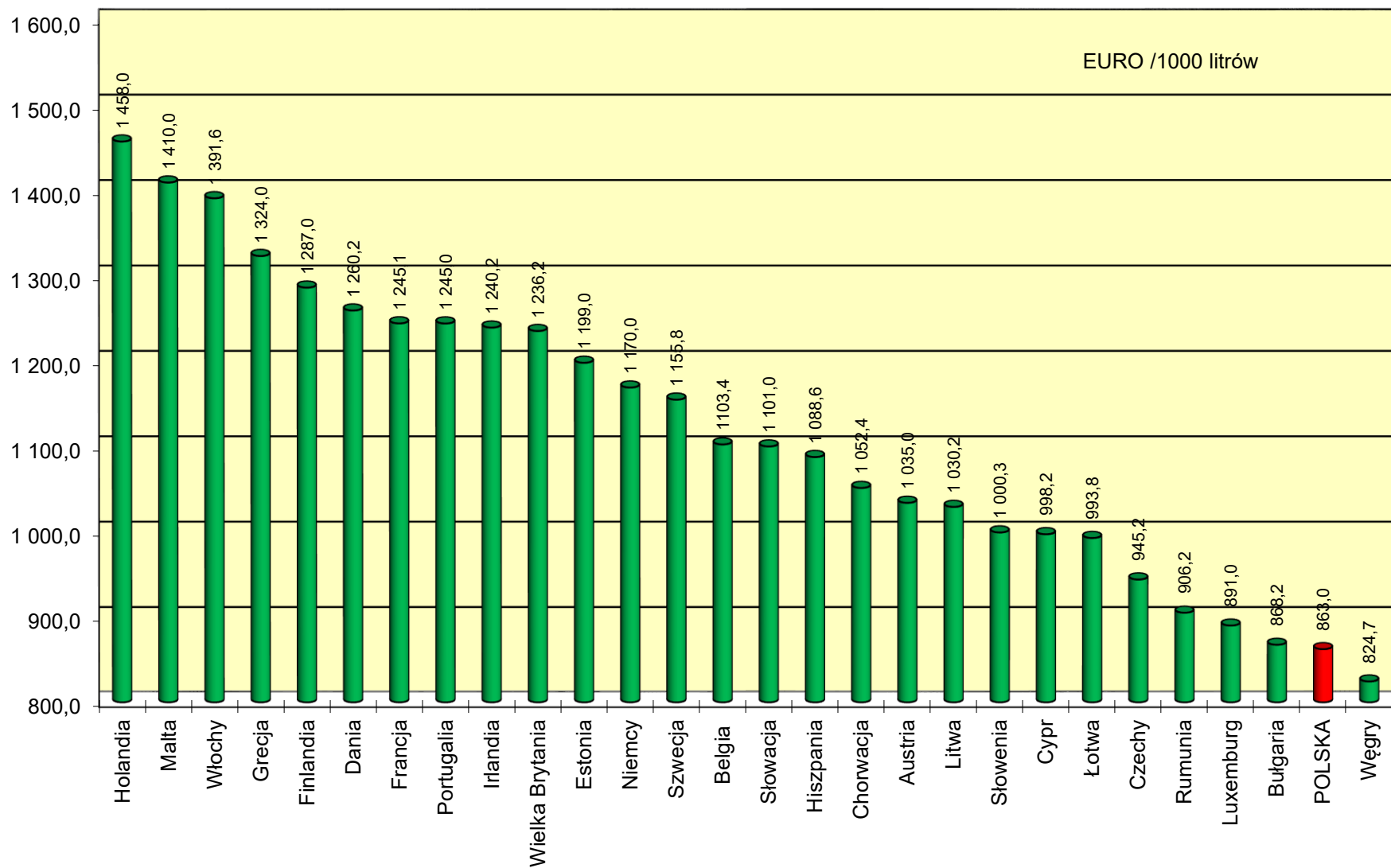


**Ceny ex pompa i podatki w państwach UE i w W. Brytanii na koniec kwietnia 2020 r. w EURO / 1000 litrów**

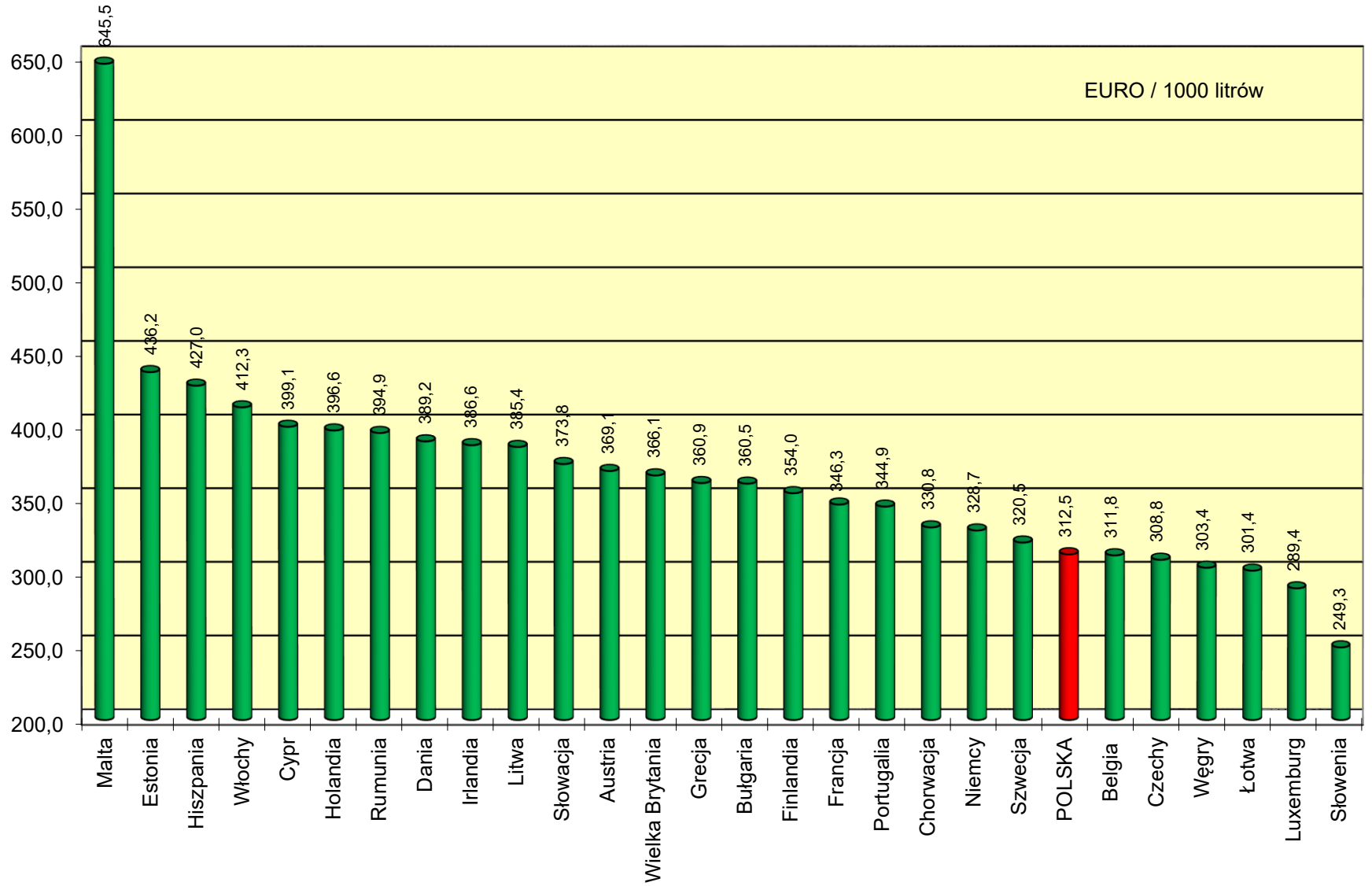
Benzyna Eurosuper 95					Olej napędowy (EN 590)					
1	2	3	4	5	6	7	8	9	10	11
	Cena sprzedaży	cena bez podatków	akcyza	Vat kwotowo		Cena sprzedaży	cena bez podatków	akcyza	Vat kwotowo	VAT [%]
Austria	1 035,0	369,1	493,4	172,5	Austria	1 012,0	433,7	409,6	168,7	20
Belgia	1 103,4	311,8	600,1	191,5	Belgia	1 164,2	362,0	600,1	202,1	21
Bułgaria	868,2	360,5	363,0	144,7	Bułgaria	865,4	390,8	330,4	144,2	20
Chorwacja	1 052,4	330,8	511,1	210,5	Chorwacja	1 047,5	432,8	405,2	209,5	25
Cypr	998,2	399,1	439,7	159,4	Cypr	1 062,5	482,2	410,7	169,6	19
Czechy	945,2	308,8	472,4	164,0	Czechy	961,7	392,0	402,8	166,9	21
Dania	1 260,2	389,2	619,0	252,0	Dania	1 072,5	427,0	431,0	214,5	25
Estonia	1 199,0	436,2	563,0	199,8	Estonia	1 238,0	538,7	493,0	206,3	20
Finlandia	1 287,0	354,0	683,9	249,1	Finlandia	1 192,0	505,5	455,8	230,7	24
Francja	1 245,1	346,3	691,3	207,5	Francja	1 194,1	386,0	609,1	199,0	20
Grecja	1 324,0	360,9	706,8	256,3	Grecja	1 121,0	487,6	416,4	217,0	24
Hiszpania	1 088,6	427,0	472,7	188,9	Hiszpania	999,8	447,3	379,0	173,5	21
Holandia	1 458,0	396,6	808,4	253,0	Holandia	1 202,0	481,8	511,6	208,6	21
Irlandia	1 240,2	386,6	621,7	231,9	Irlandia	1 155,0	424,1	514,9	216,0	23
Litwa	1 030,2	385,4	466,0	178,8	Litwa	928,1	395,0	372,0	161,1	21
Luxemburg	891,0	289,4	472,1	129,5	Luxemburg	835,0	358,7	355,0	121,3	17
Łotwa	993,8	301,4	519,9	172,5	Łotwa	920,7	334,9	426,0	159,8	21
Malta	1 410,0	645,5	549,4	215,1	Malta	1 280,0	612,3	472,4	195,3	18
Niemcy	1 170,0	328,7	654,5	186,8	Niemcy	1 045,0	407,7	470,5	166,8	19
Portugalia	1 245,0	344,9	667,3	232,8	Portugalia	1 154,0	425,6	512,6	215,8	23
Rumunia	906,2	394,9	366,6	144,7	Rumunia	944,9	458,0	336,0	150,9	19
Słowacja	1 101,0	373,8	543,7	183,5	Słowacja	1 039,0	468,2	397,6	173,2	20
Słowenia	1 000,3	249,3	570,6	180,4	Słowenia	995,2	320,7	495,0	179,5	22
Szwecja	1 155,8	320,5	604,1	231,2	Szwecja	1 255,2	571,9	432,3	251,0	25
Węgry	824,7	303,4	346,0	175,3	Węgry	918,5	405,0	318,2	195,3	27
Wielka Brytania	1 236,2	366,1	664,1	206,0	Wielka Brytania	1 320,3	436,2	664,1	220,1	20
Włochy	1 391,6	412,3	728,4	250,9	Włochy	1 287,1	437,6	617,4	232,1	22
<b>POLSKA</b>	<b>863,0</b>	<b>312,5</b>	<b>386,5</b>	<b>164,0</b>	<b>POLSKA</b>	<b>889,4</b>	<b>378,2</b>	<b>342,2</b>	<b>169,0</b>	<b>23</b>
<b>Średnia europejska</b>	<b>1 118,7</b>	<b>364,5</b>	<b>556,6</b>	<b>197,6</b>	<b>Średnia europejska</b>	<b>1 075,0</b>	<b>435,8</b>	<b>449,3</b>	<b>189,9</b>	
<b>Cena w Polsce do średniej ceny europejskiej</b>	<b>77%</b>	<b>86%</b>	<b>69%</b>	<b>83%</b>	<b>Cena w Polsce do średniej ceny europejskiej</b>	<b>83%</b>	<b>87%</b>	<b>76%</b>	<b>89%</b>	

**1 EUR = 4,5424 PLN**

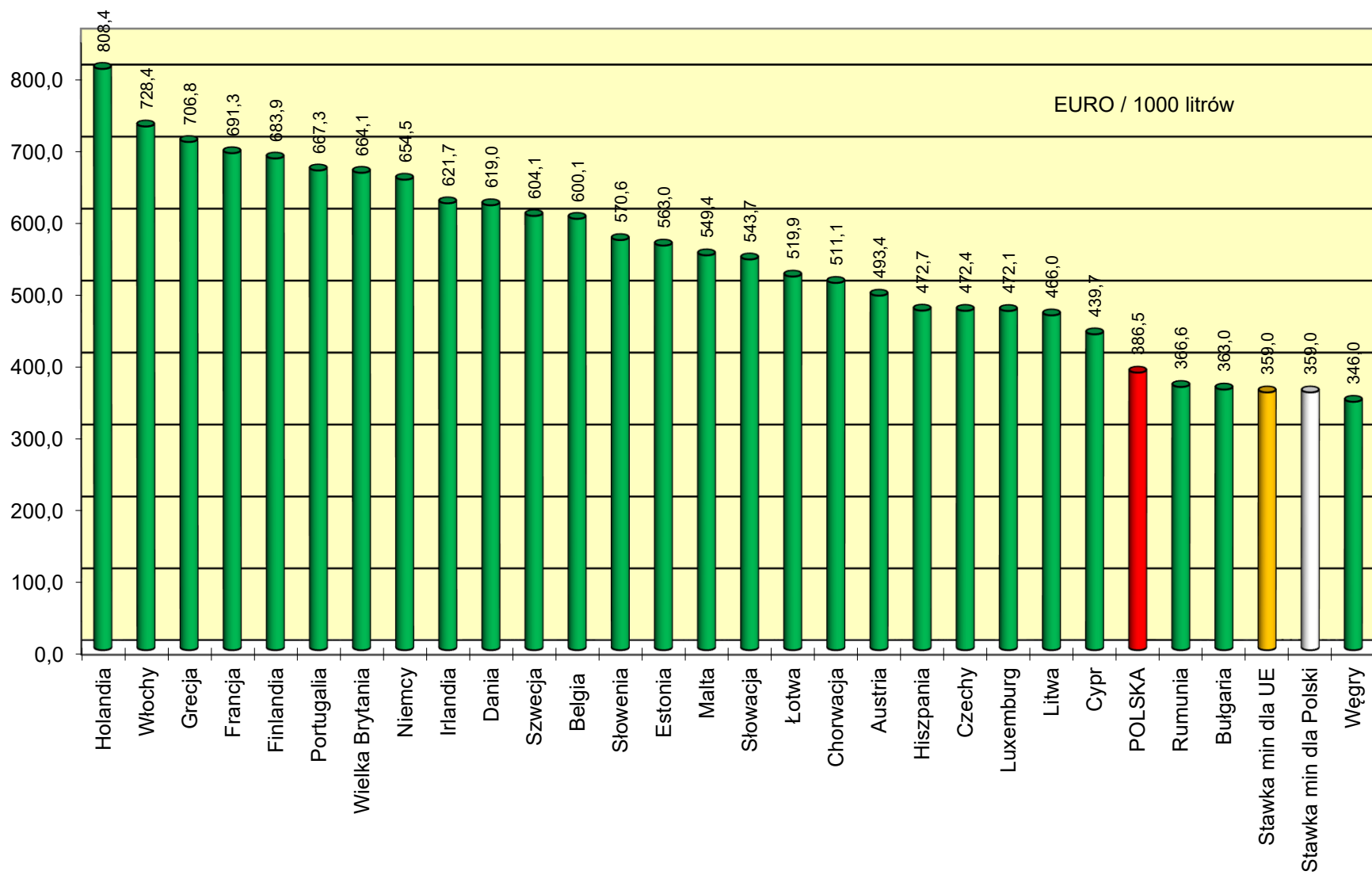
Ceny ex pompa EU 95 w państwach UE i W. Brytanii na koniec kwietnia 2020 r.



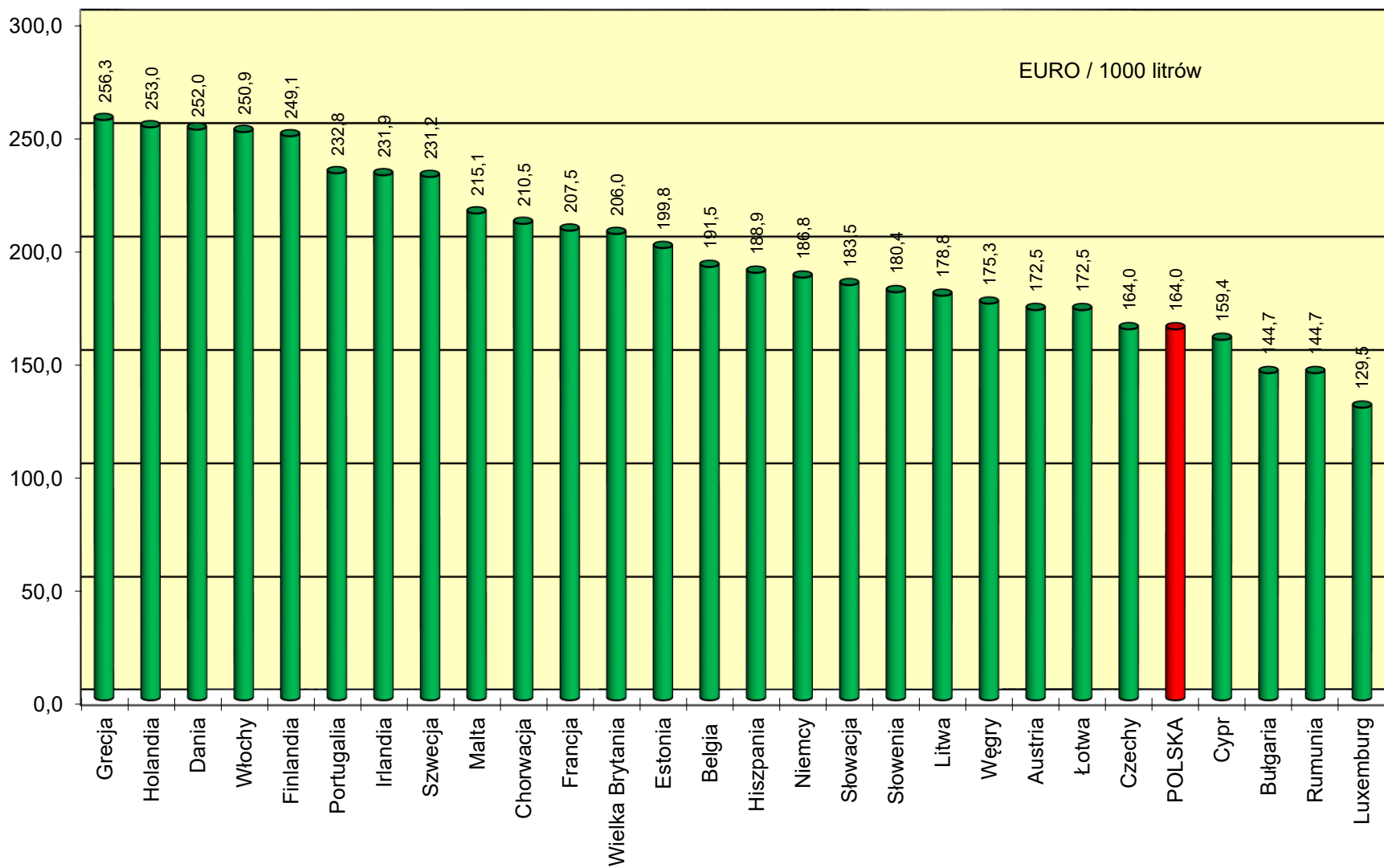
Ceny ex pompa EU 95 netto w państwach Unii Europejskiej i w W. Brytanii na koniec kwietnia 2020 r.



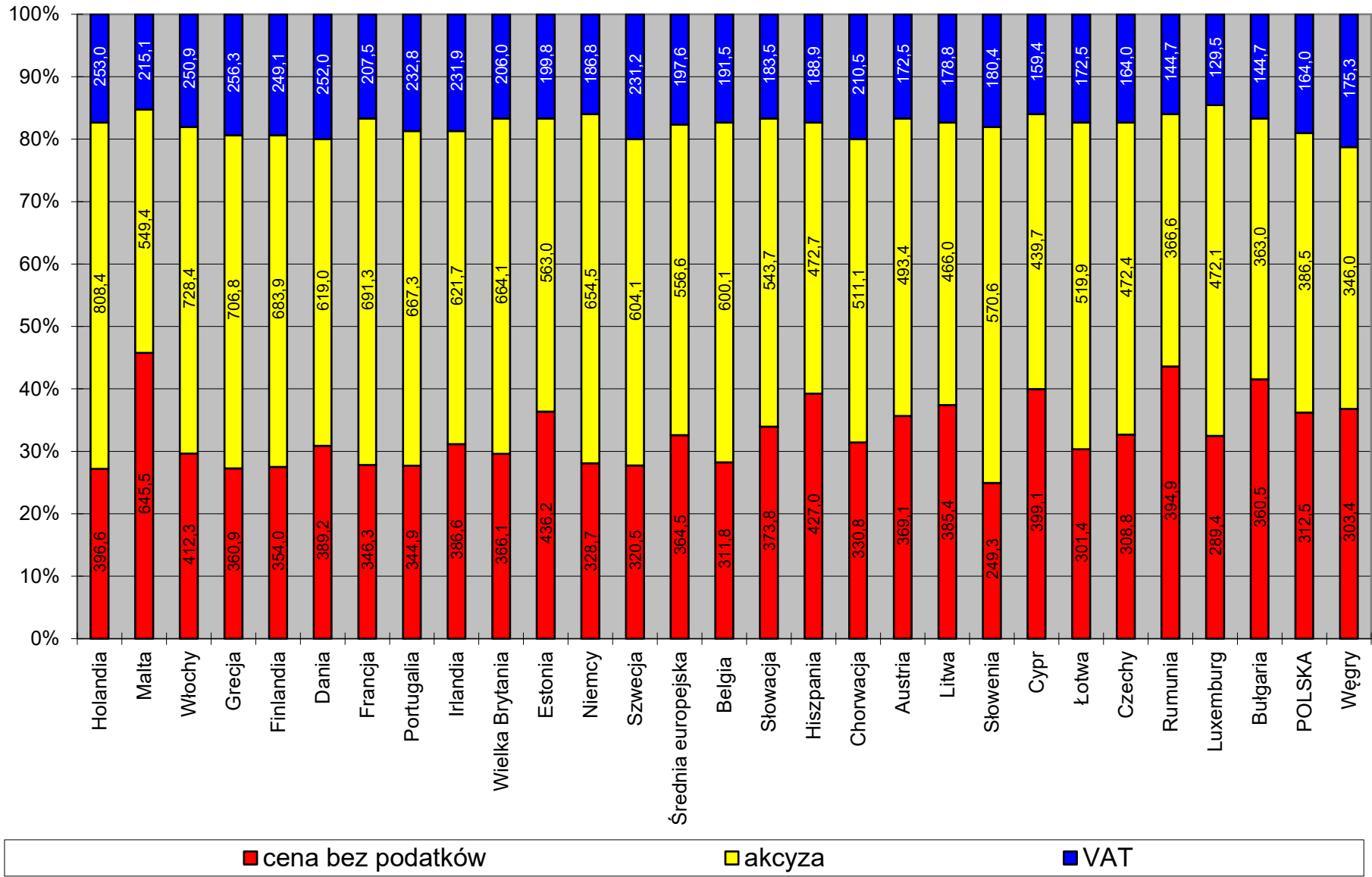
Akcyza dla EU 95 w państwach UE i w W. Brytanii na koniec kwietnia 2020 r.



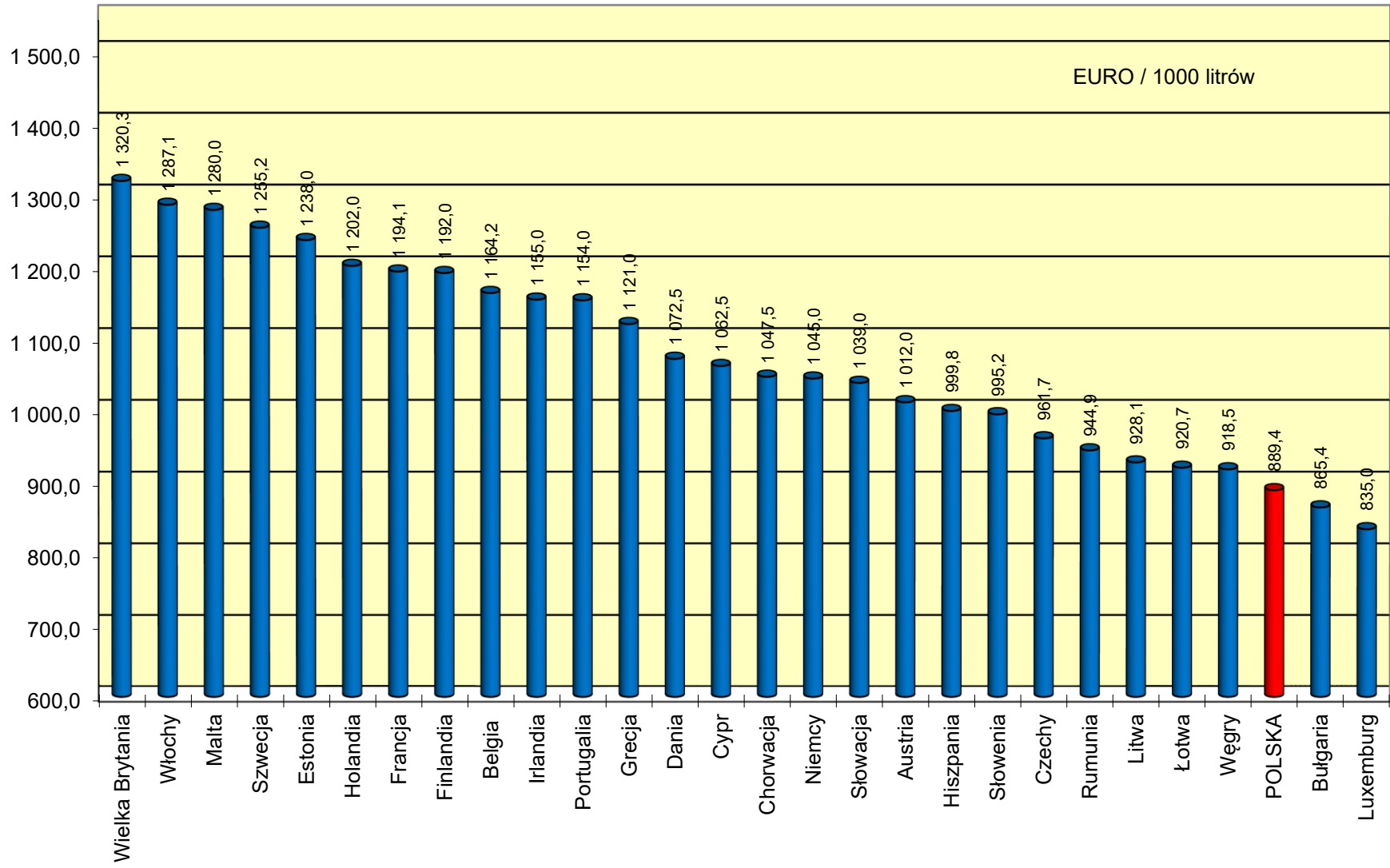
Podatek VAT dla EU 95 w państwach UE i w W. Brytanii na koniec kwietnia 2020 r.



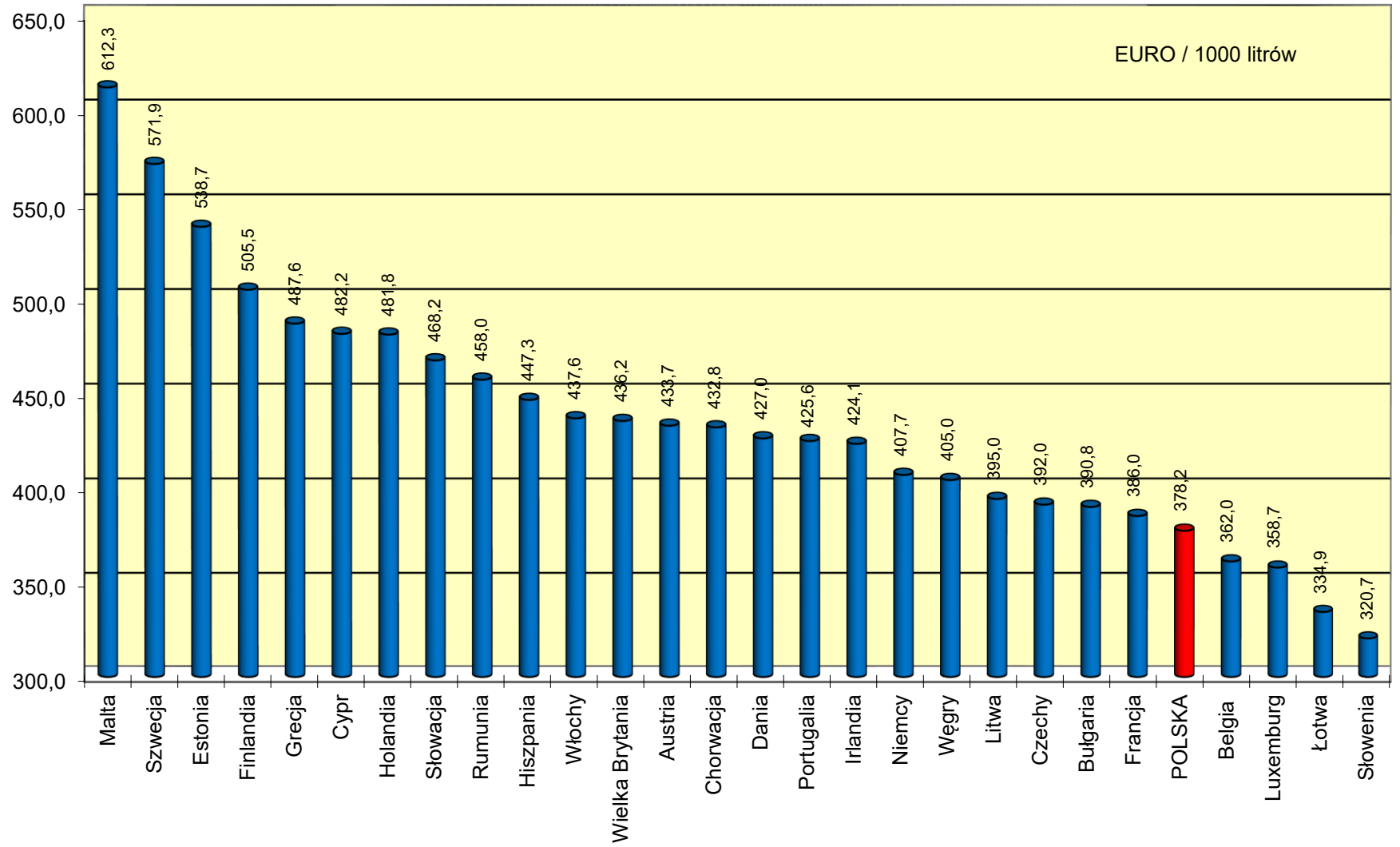
Struktura cen ex pompa EU 95 w państwach UE i w W. Brytanii na koniec kwietnia 2020 r.



Ceny ex pompa ON w państwach UE i w W. Brytanii na koniec kwietnia 2020 r.

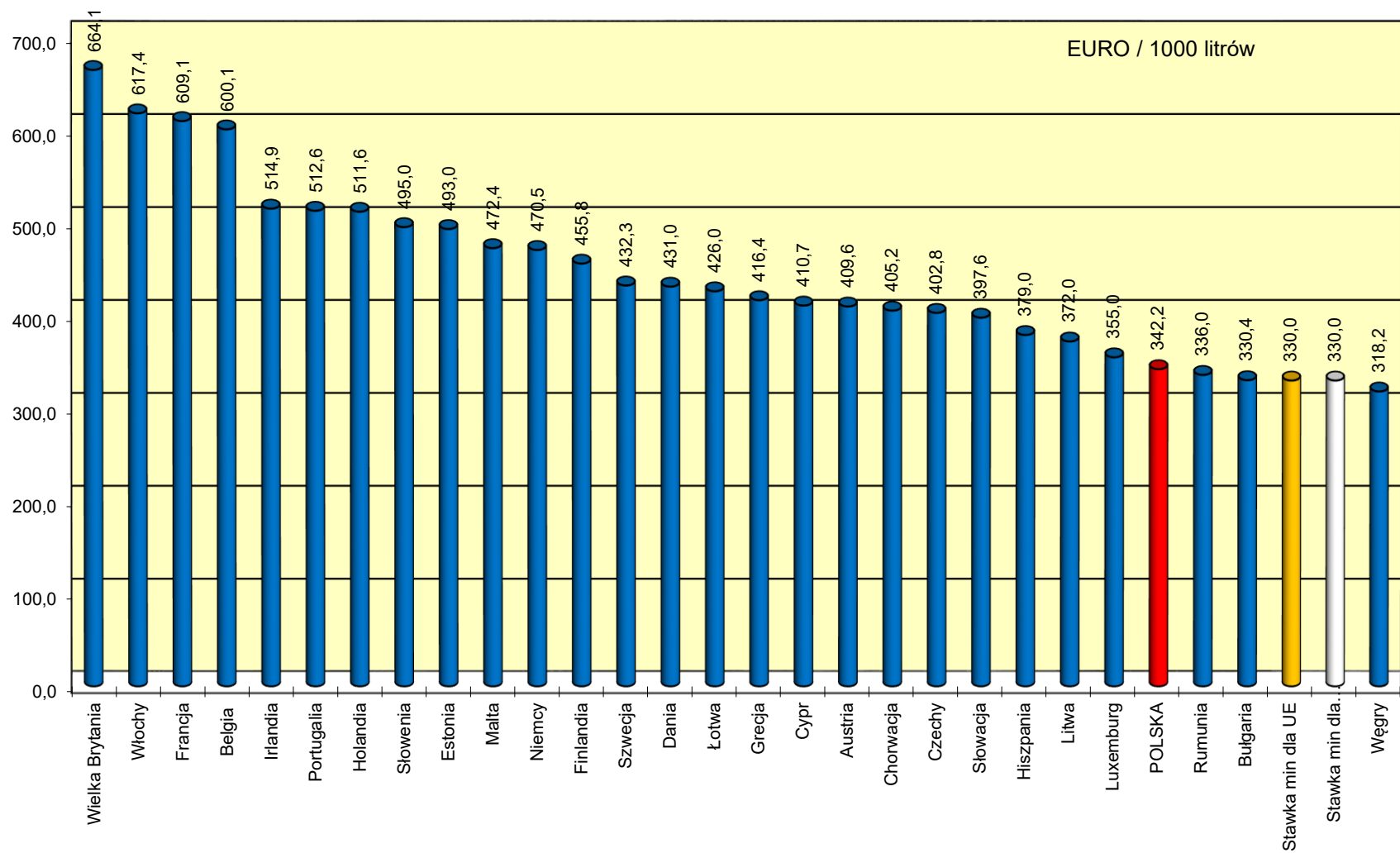


Ceny ex pompa ON netto w państwach Unii Europejskiej i w W. Brytanii na koniec kwietnia 2020 r.

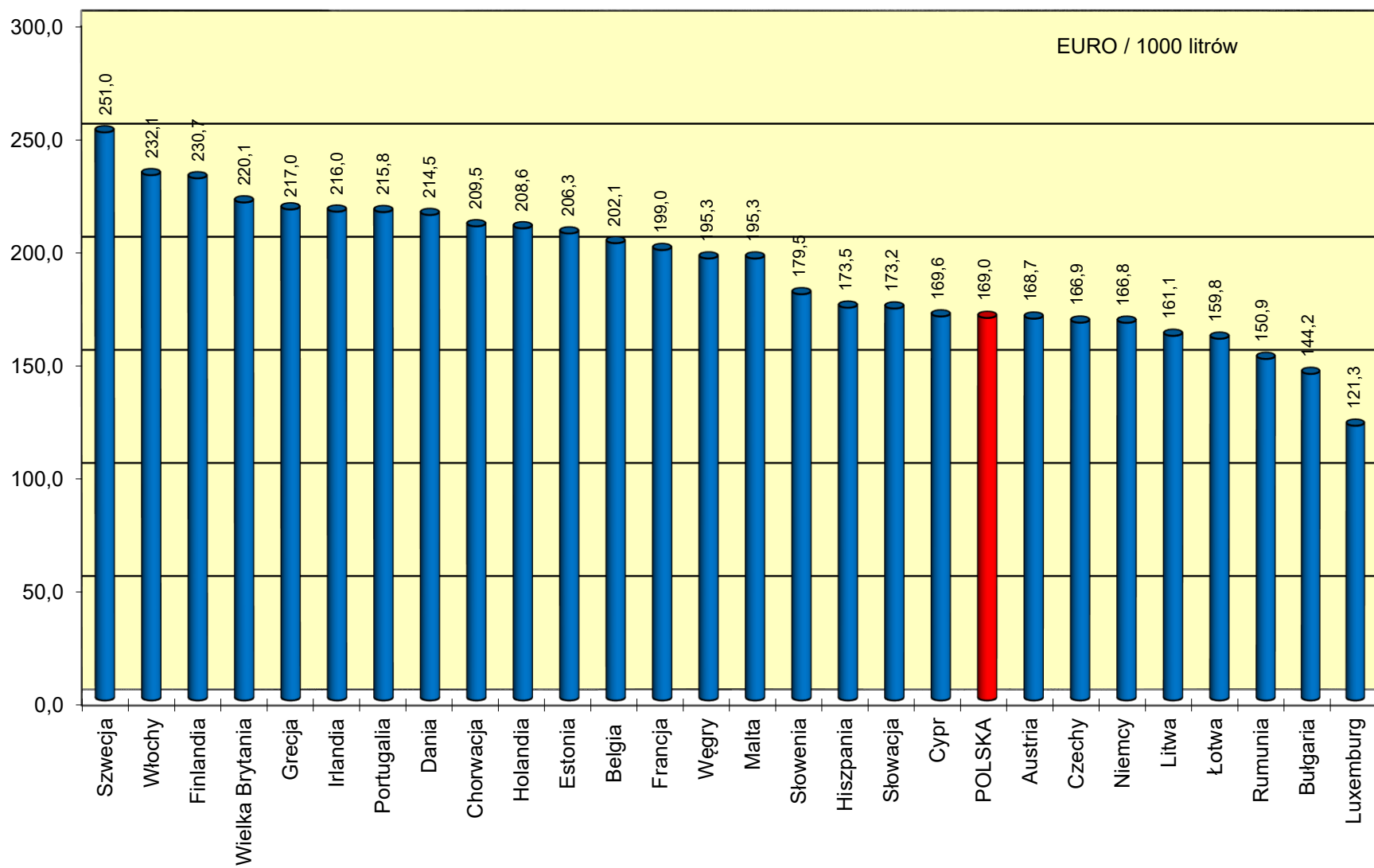




### Akcyza dla ON w państwach UE i w W. Brytanii na koniec kwietnia 2020 r.



Podatek VAT dla ON w państwach UE i w W. Brytanii na koniec kwietnia 2020 r.



Struktura cen ex pompa ON w państwach UE i w W. Brytanii na koniec kwietnia 2020 r.

