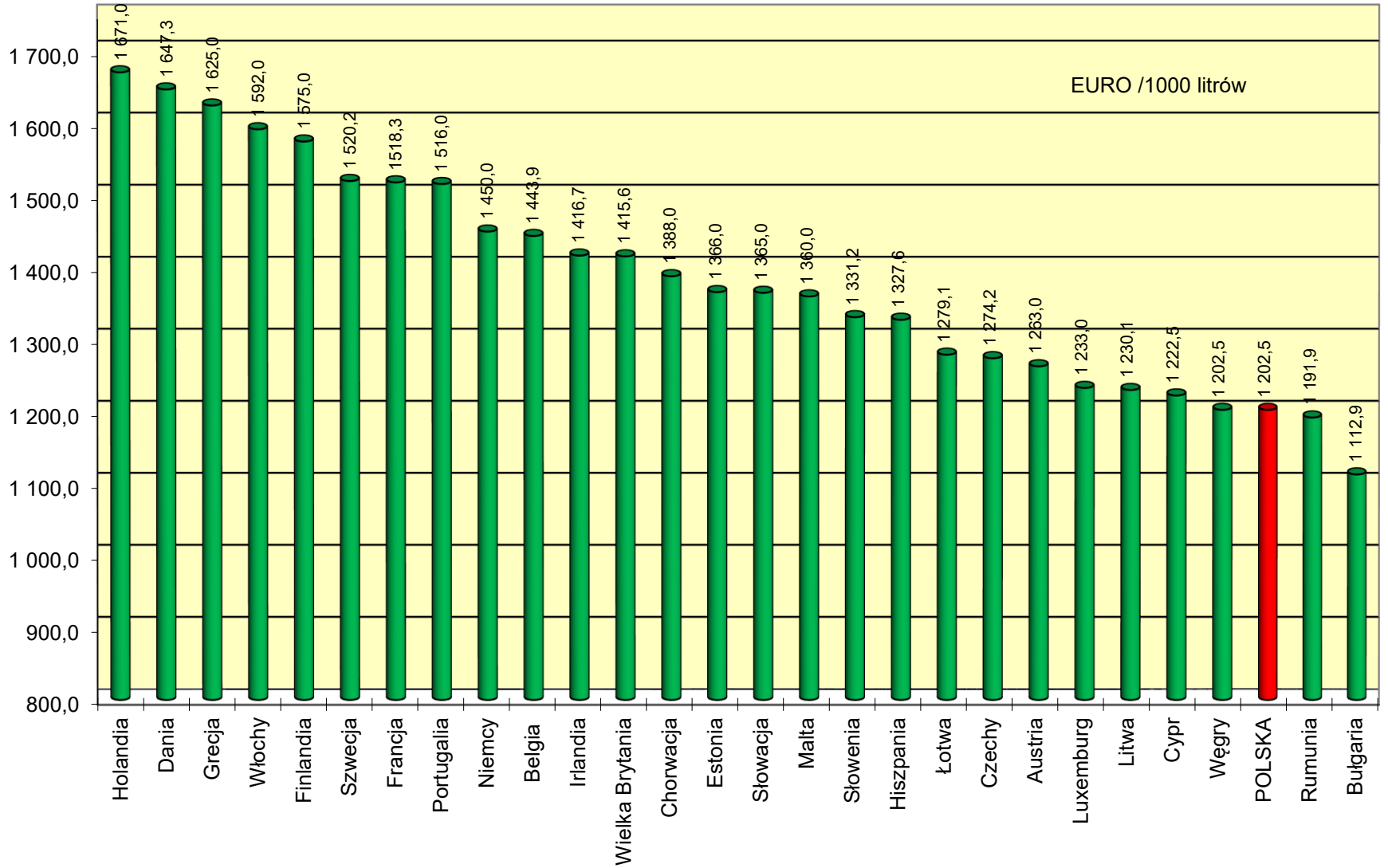


Ceny ex pompa i podatki w państwach UE i w Polsce na koniec lipca 2019 roku w EURO / 1000 litrów

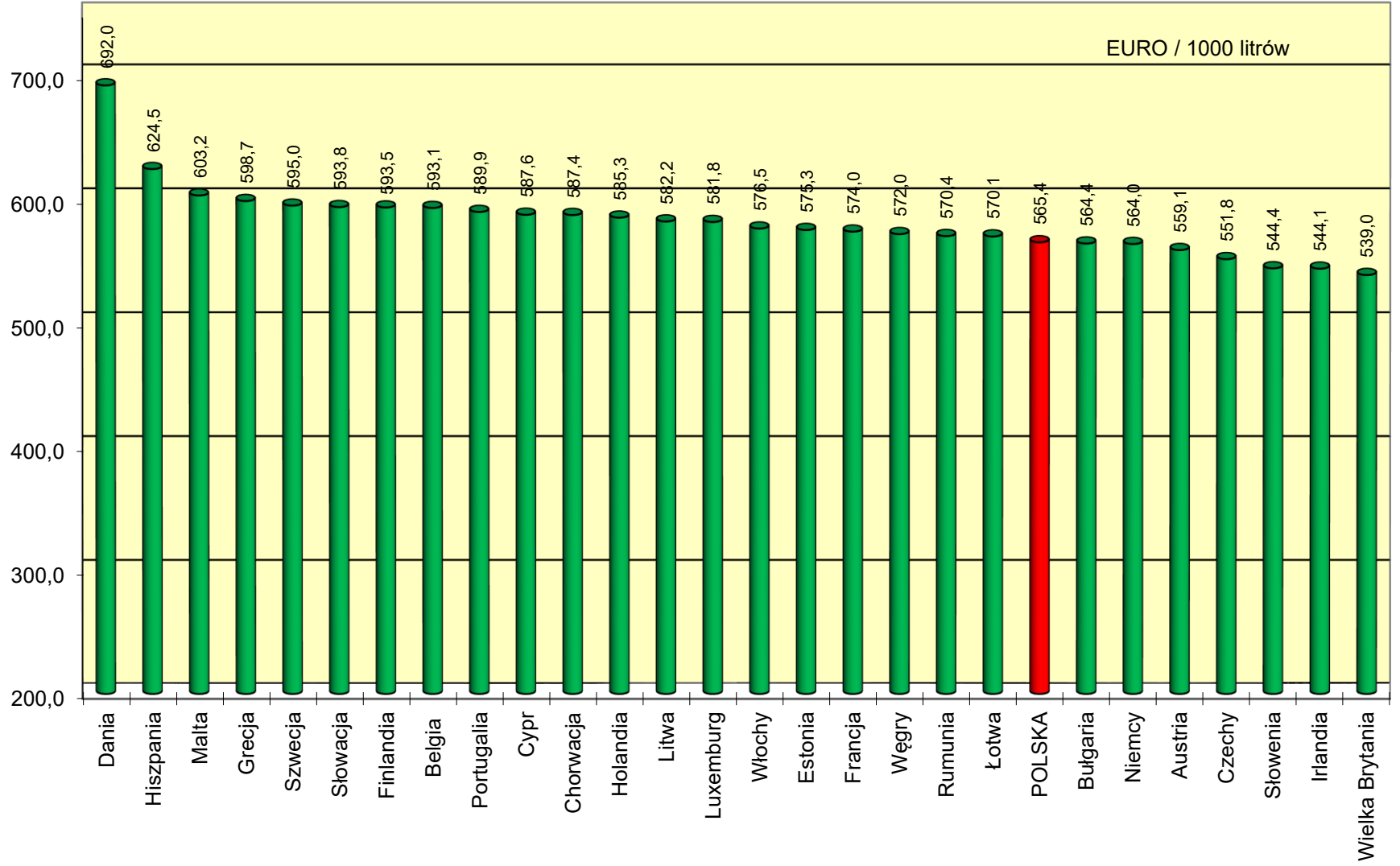
Benzyna Eurosuper 95					Olej napędowy (EN 590)					
1	2	3	4	5	6	7	8	9	10	11
	Cena sprzedaży	cena bez podatków	akcyza	Vat kwotowo		Cena sprzedaży	cena bez podatków	akcyza	Vat kwotowo	VAT [%]
Austria	1 263,0	559,1	493,4	210,5	Austria	1 194,0	585,4	409,6	199,0	20
Belgia	1 443,9	593,1	600,2	250,6	Belgia	1 447,1	595,8	600,2	251,1	21
Bułgaria	1 112,9	564,4	363,0	185,5	Bułgaria	1 112,0	596,3	330,4	185,3	20
Chorwacja	1 388,0	587,4	523,0	277,6	Chorwacja	1 321,7	642,8	414,6	264,3	25
Cypr	1 222,5	587,6	439,7	195,2	Cypr	1 234,7	626,8	410,8	197,1	19
Czechy	1 274,2	551,8	501,3	221,1	Czechy	1 242,4	599,2	427,6	215,6	21
Dania	1 647,3	692,0	625,8	329,5	Dania	1 392,8	687,8	426,4	278,6	25
Estonia	1 366,0	575,3	563,0	227,7	Estonia	1 334,0	618,7	493,0	222,3	20
Finlandia	1 575,0	593,5	676,7	304,8	Finlandia	1 395,0	665,1	459,9	270,0	24
Francja	1 518,3	574,0	691,3	253,1	Francja	1 424,8	578,3	609,0	237,5	20
Grecja	1 625,0	598,7	711,8	314,5	Grecja	1 384,0	694,6	421,5	267,9	24
Hiszpania	1 327,6	624,5	472,7	230,4	Hiszpania	1 212,1	622,7	379,0	210,4	21
Holandia	1 671,0	585,3	795,7	290,0	Holandia	1 343,0	606,2	503,7	233,1	21
Irlandia	1 416,7	544,1	607,7	264,9	Irlandia	1 300,9	558,6	499,0	243,3	23
Litwa	1 230,1	582,2	434,4	213,5	Litwa	1 140,9	595,9	347,0	198,0	21
Luxemburg	1 233,0	581,8	472,0	179,2	Luxemburg	1 110,0	593,7	355,0	161,3	17
Łotwa	1 279,1	570,1	487,0	222,0	Łotwa	1 187,1	597,1	384,0	206,0	21
Malta	1 360,0	603,2	549,3	207,5	Malta	1 230,0	570,0	472,4	187,6	18
Niemcy	1 450,0	564,0	654,5	231,5	Niemcy	1 247,0	577,5	470,4	199,1	19
Portugalia	1 516,0	589,9	642,6	283,5	Portugalia	1 350,0	611,9	485,7	252,4	23
Rumunia	1 191,9	570,4	431,2	190,3	Rumunia	1 201,9	609,1	400,9	191,9	19
Słowacja	1 365,0	593,8	543,7	227,5	Słowacja	1 224,0	622,3	397,7	204,0	20
Słowenia	1 331,2	544,4	546,7	240,1	Słowenia	1 245,3	551,7	469,0	224,6	22
Szwecja	1 520,2	595,0	621,2	304,0	Szwecja	1 489,0	746,8	444,4	297,8	25
Węgry	1 202,5	572,0	374,9	255,6	Węgry	1 211,1	608,7	344,9	257,5	27
Wielka Brytania	1 415,6	539,0	640,7	235,9	Wielka Brytania	1 466,1	581,0	640,8	244,4	20
Włochy	1 592,0	576,5	728,4	287,1	Włochy	1 478,3	594,3	617,4	266,6	22
POLSKA	1 202,5	565,4	408,6	228,5	POLSKA	1 183,8	598,0	360,9	224,9	23
Średnia europejska	1 383,6	581,4	557,2	245,1	Średnia europejska	1 289,4	612,0	449,1	228,3	
Cena w Polsce do średniej ceny europejskiej	87%	97%	73%	93%	Cena w Polsce do średniej ceny europejskiej	92%	98%	80%	99%	

1 EUR = 4,2911 PLN

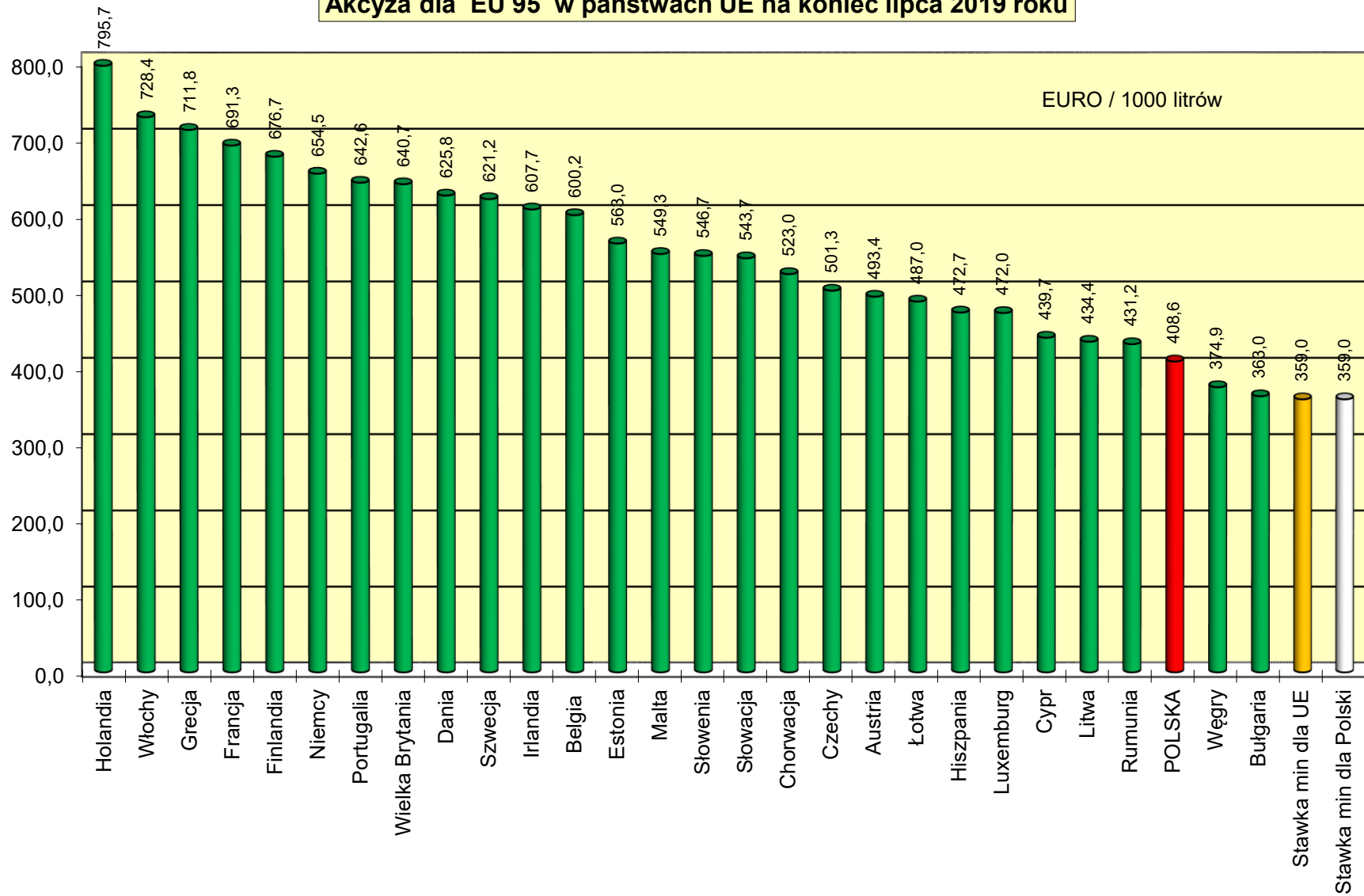
Ceny ex pompa EU 95 w państwach UE na koniec lipca 2019 roku



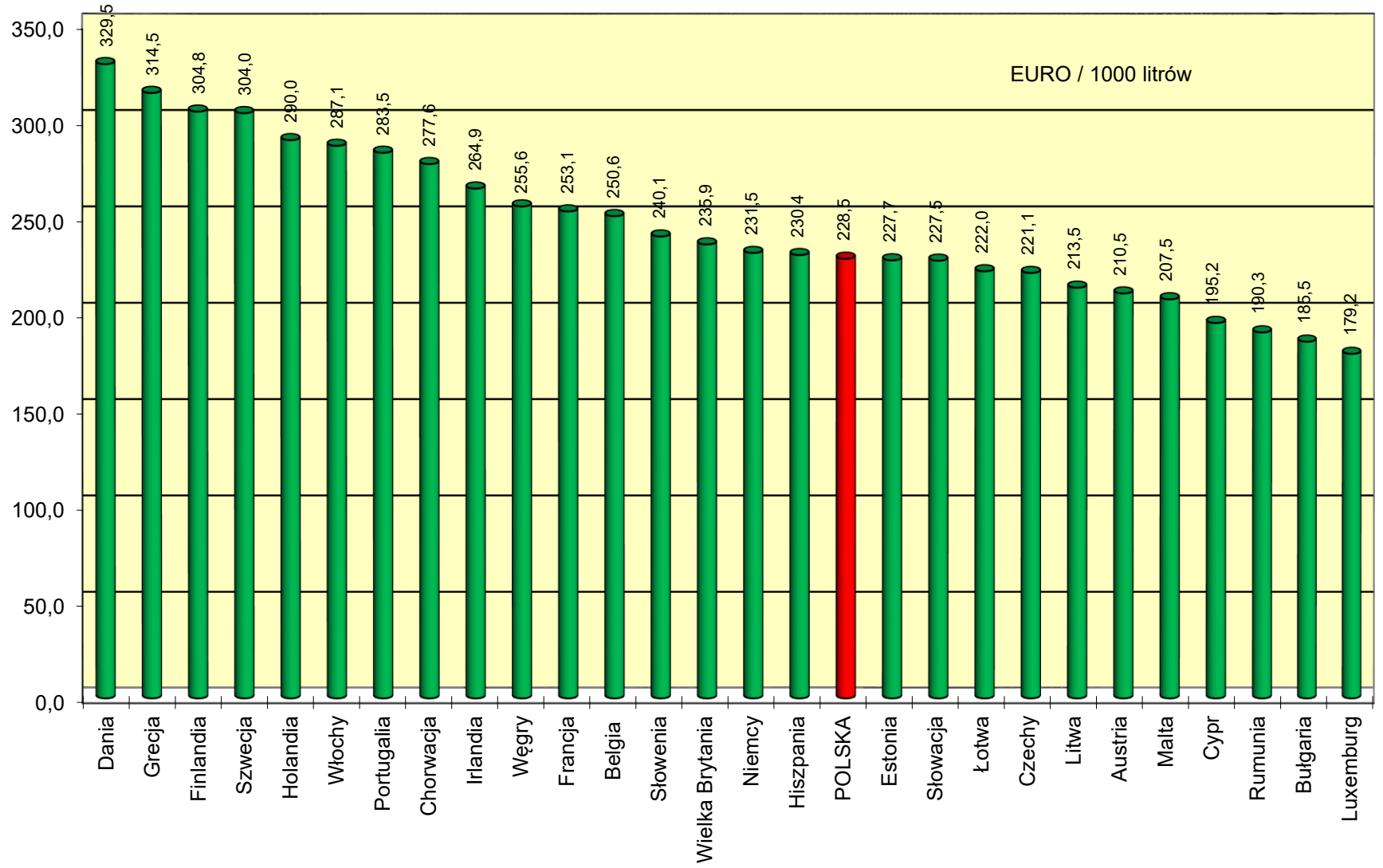
Ceny ex pompa EU 95 netto w państwach Unii Europejskiej na koniec lipca 2019 roku



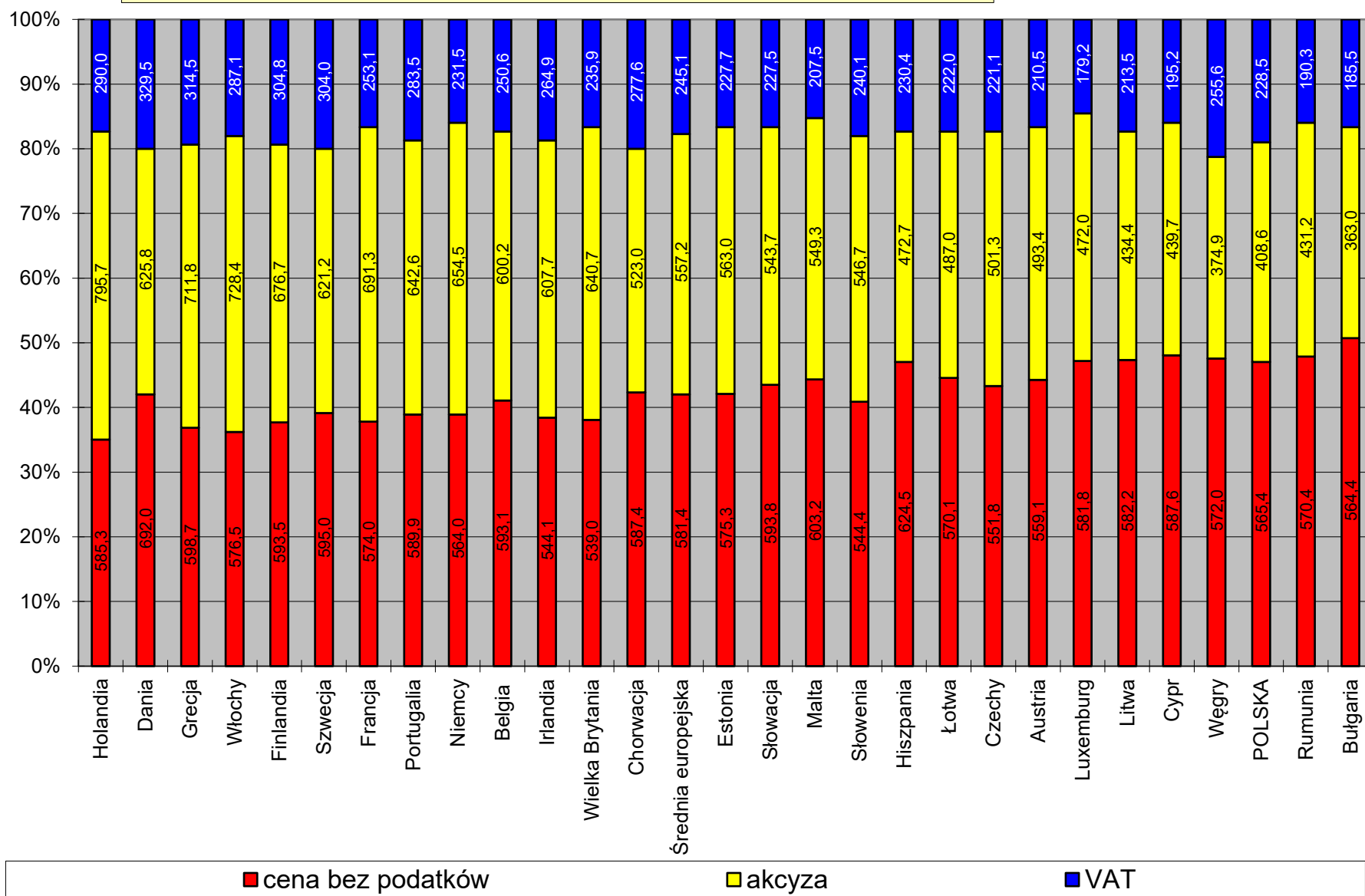
Akcyza dla EU 95 w państwach UE na koniec lipca 2019 roku



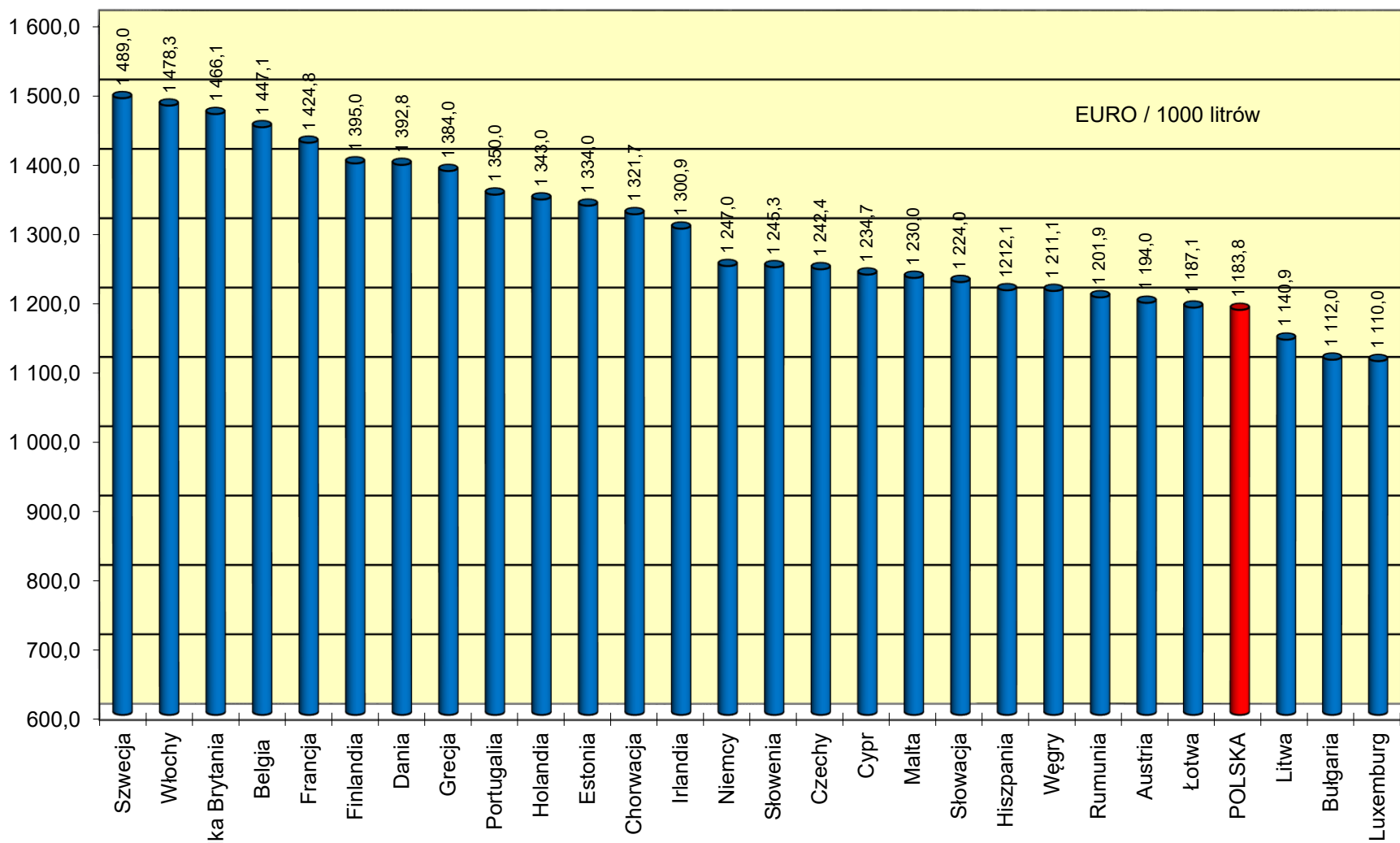
Podatek VAT dla EU 95 w państwach UE na koniec lipca 2019 roku



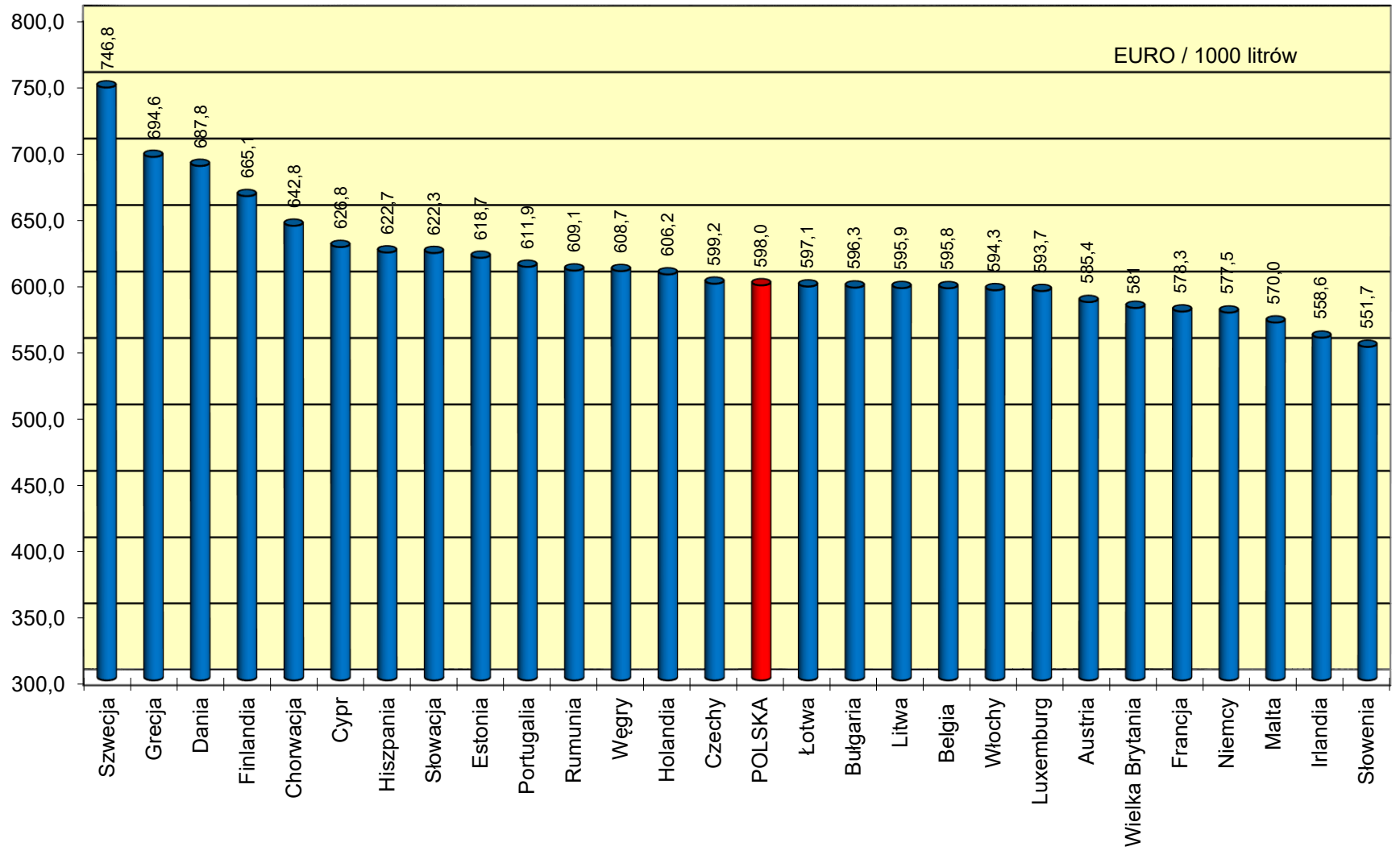
Struktura cen ex pompa EU 95 w państwach UE na koniec lipca 2019 roku



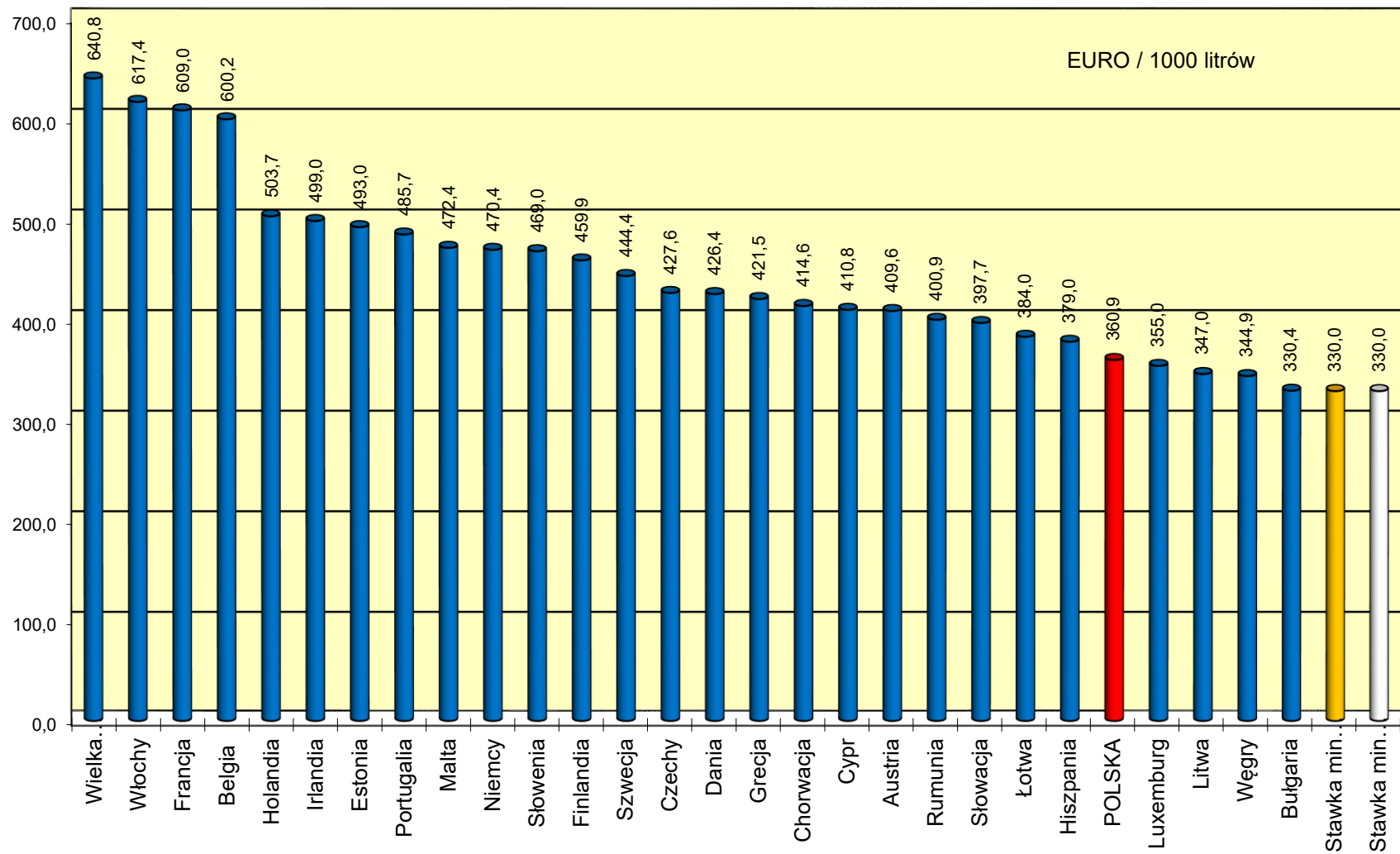
Ceny ex pompa ON w państwach UE na koniec lipca 2019 roku



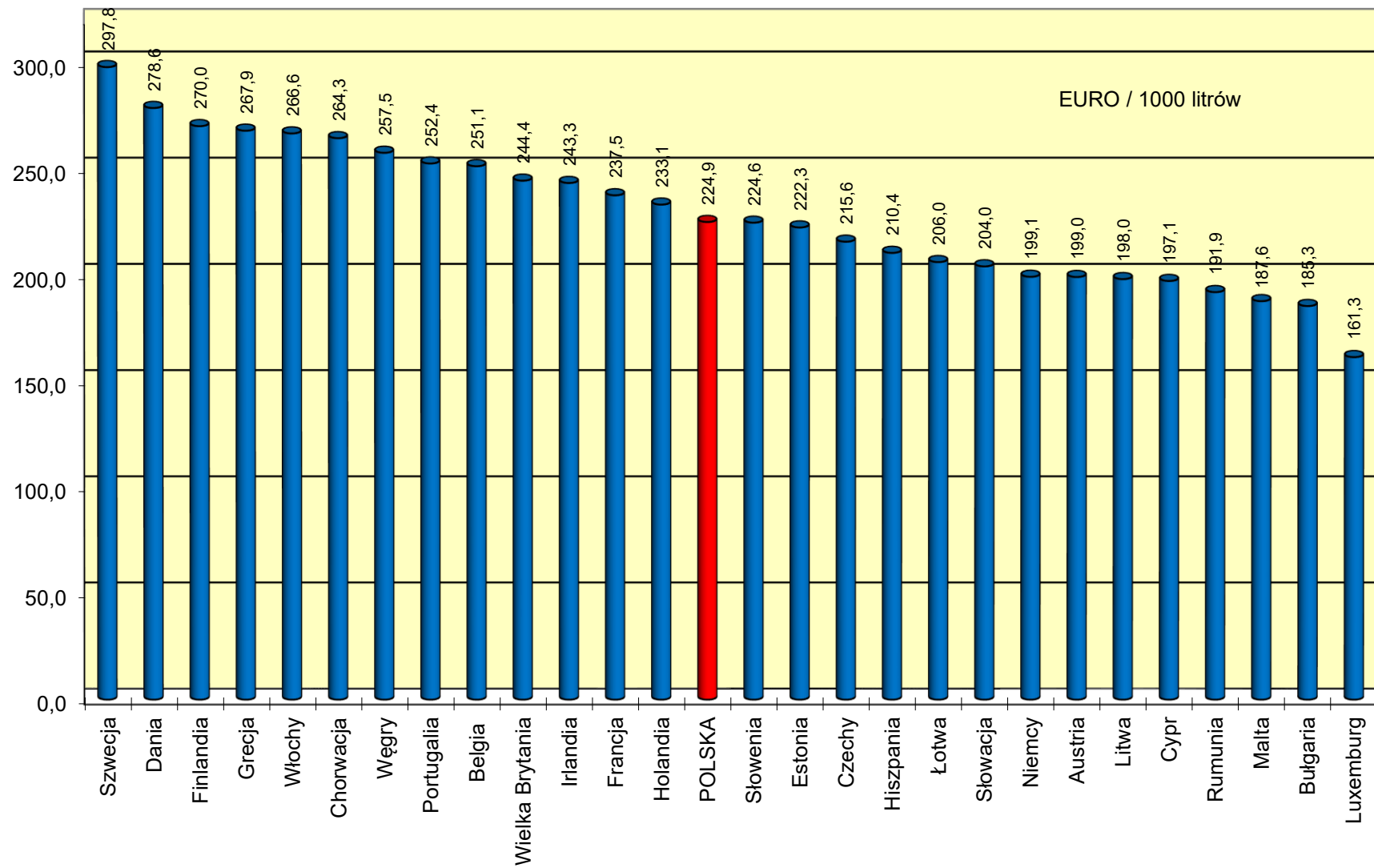
Ceny ex pompa ON netto w państwach Unii Europejskiej na koniec lipca 2019 roku



Akcyza dla ON w państwach UE na koniec lipca 2019 roku



Podatek VAT dla ON w państwach UE na koniec lipca 2019 roku



Struktura cen ex pompa ON w państwach UE na koniec lipca 2019 roku

