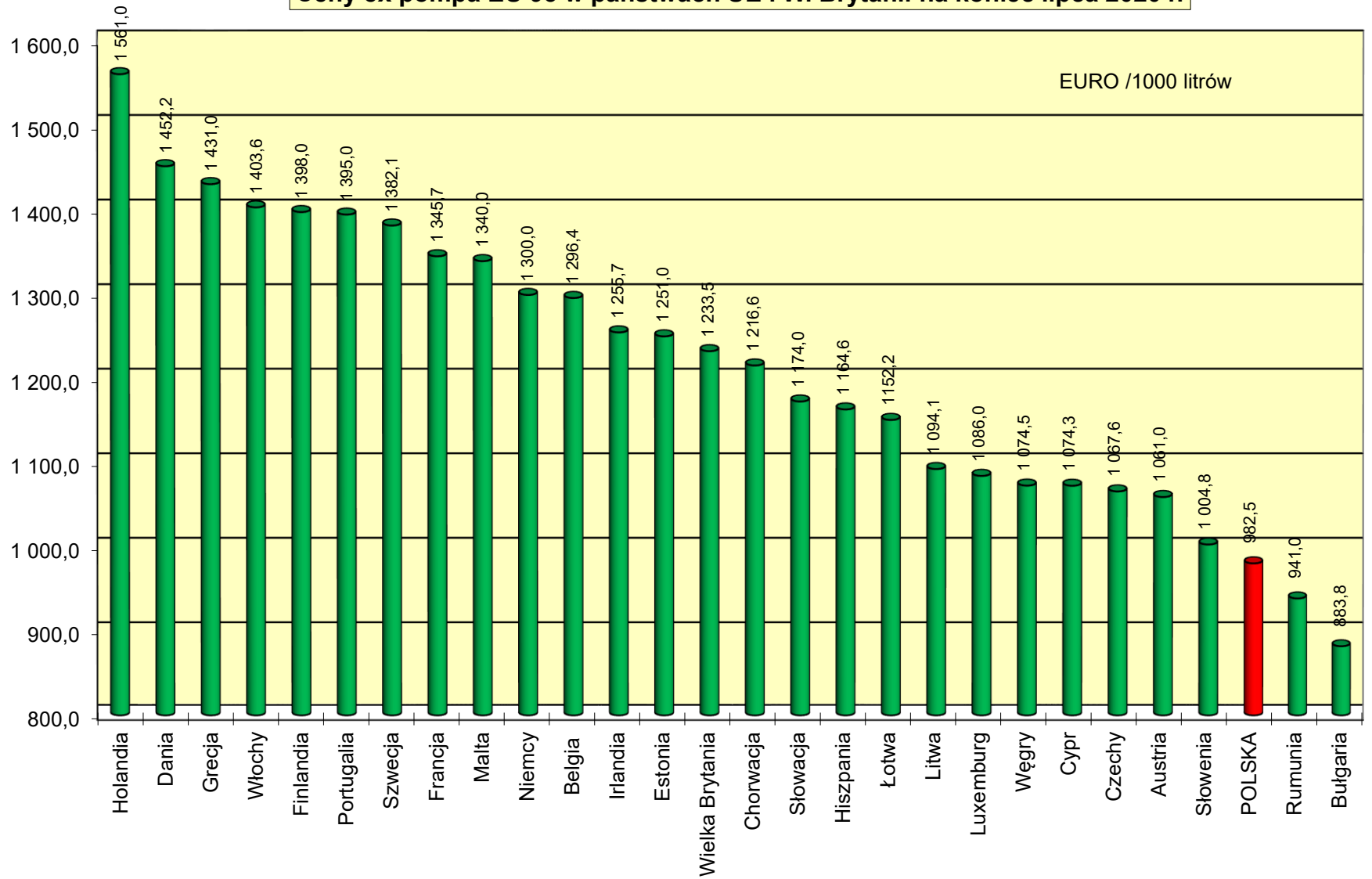


Ceny ex pompa i podatki w państwach UE i w W. Brytanii na koniec lipca 2020 r. w EURO / 1000 litrów

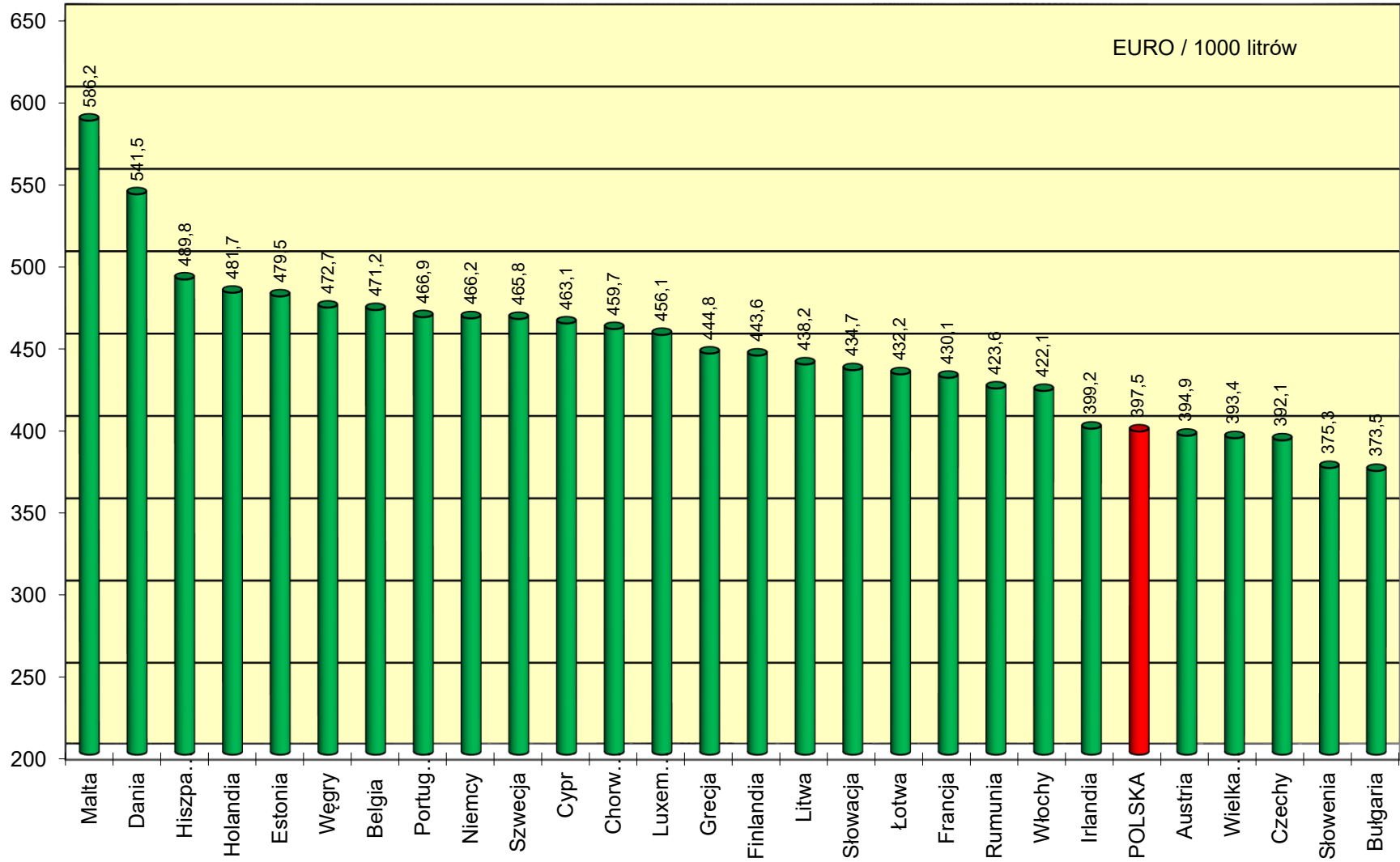
Benzyna Eurosuper 95					Olej napędowy (EN 590)					
1	2	3	4	5	6	7	8	9	10	11
	Cena sprzedaży	cena bez podatków	akcyza	Vat kwotowo		Cena sprzedaży	cena bez podatków	akcyza	Vat kwotowo	VAT [%]
Austria	1 061,0	394,9	489,3	176,8	Austria	1 028,0	451,5	405,2	171,3	20
Belgia	1 296,4	471,2	600,2	225,0	Belgia	1 304,3	477,8	600,1	226,4	21
Bułgaria	883,8	373,5	363,0	147,3	Bułgaria	887,4	409,2	330,3	147,9	20
Chorwacja	1 216,6	459,7	513,6	243,3	Chorwacja	1 166,9	526,4	407,1	233,4	25
Cypr	1 074,3	463,1	439,7	171,5	Cypr	1 101,0	514,5	410,7	175,8	19
Czechy	1 067,6	392,1	490,2	185,3	Czechy	1 056,3	454,9	418,1	183,3	21
Dania	1 452,2	541,5	620,3	290,4	Dania	1 209,1	535,4	431,9	241,8	25
Estonia	1 251,0	479,5	563,0	208,5	Estonia	997,0	458,8	372,0	166,2	20
Finlandia	1 398,0	443,6	683,8	270,6	Finlandia	1 205,0	516,0	455,8	233,2	24
Francja	1 345,7	430,1	691,3	224,3	Francja	1 247,4	430,4	609,1	207,9	20
Grecja	1 431,0	444,8	709,2	277,0	Grecja	1 159,0	516,0	418,7	224,3	24
Hiszpania	1 164,6	489,8	472,7	202,1	Hiszpania	1 063,0	499,5	379,0	184,5	21
Holandia	1 561,0	481,7	808,4	270,9	Holandia	1 221,0	497,5	511,6	211,9	21
Irlandia	1 255,7	399,2	621,7	234,8	Irlandia	1 162,1	429,9	514,9	217,3	23
Litwa	1 094,1	438,2	466,0	189,9	Litwa	987,6	444,2	372,0	171,4	21
Luxemburg	1 086,0	456,1	472,1	157,8	Luxemburg	970,0	474,1	355,0	140,9	17
Łotwa	1 152,2	432,2	520,0	200,0	Łotwa	1 058,0	448,4	426,0	183,6	21
Malta	1 340,0	586,2	549,4	204,4	Malta	1 210,0	553,0	472,4	184,6	18
Niemcy	1 300,0	466,2	626,2	207,6	Niemcy	1 097,0	475,3	446,5	175,2	19
Portugalia	1 395,0	466,9	667,2	260,9	Portugalia	1 238,0	493,9	512,6	231,5	23
Rumunia	941,0	423,6	367,2	150,2	Rumunia	947,7	459,9	336,5	151,3	19
Słowacja	1 174,0	434,7	543,6	195,7	Słowacja	1 046,0	474,0	397,7	174,3	20
Słowenia	1 004,8	375,3	448,3	181,2	Słowenia	1 002,7	399,0	422,9	180,8	22
Szwecja	1 382,1	465,8	639,9	276,4	Szwecja	1 393,7	657,1	457,9	278,7	25
Węgry	1 074,5	472,7	373,4	228,4	Węgry	1 112,4	516,8	359,1	236,5	27
Wielka Brytania	1 233,5	393,4	634,5	205,6	Wielka Brytania	1 289,2	439,9	634,4	214,9	20
Włochy	1 403,6	422,1	728,4	253,1	Włochy	1 289,7	439,8	617,3	232,6	22
POLSKA	982,5	397,5	398,3	186,7	POLSKA	968,9	432,1	352,7	184,1	23
Średnia europejska	1 215,1	446,3	553,6	215,2	Średnia europejska	1 122,1	479,5	443,8	198,8	
Cena w Polsce do średniej ceny europejskiej	81%	89%	72%	87%	Cena w Polsce do średniej ceny europejskiej	86%	90%	79%	93%	

1 EUR = 4,4072 PLN

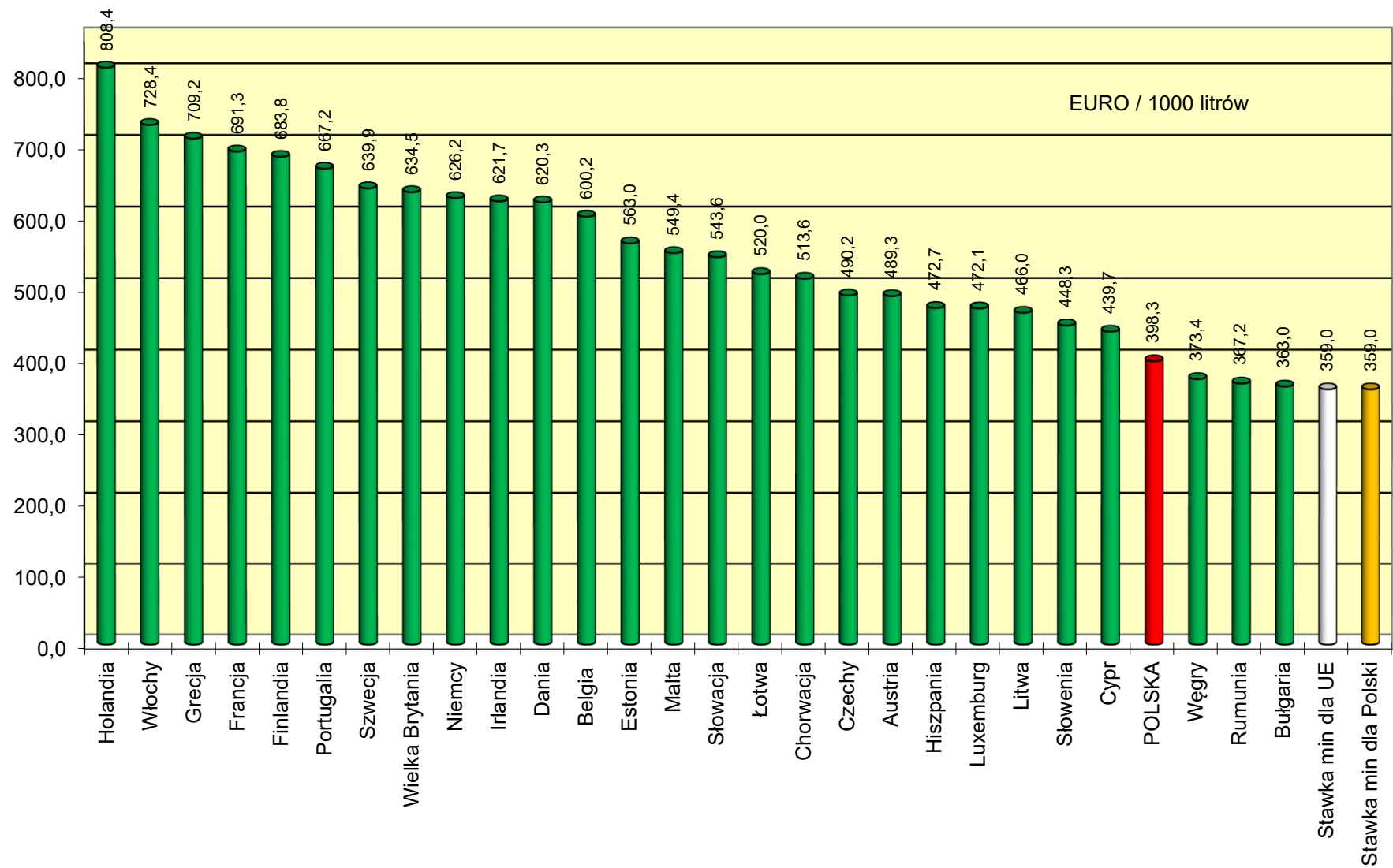
Ceny ex pompa EU 95 w państwach UE i W. Brytanii na koniec lipca 2020 r.



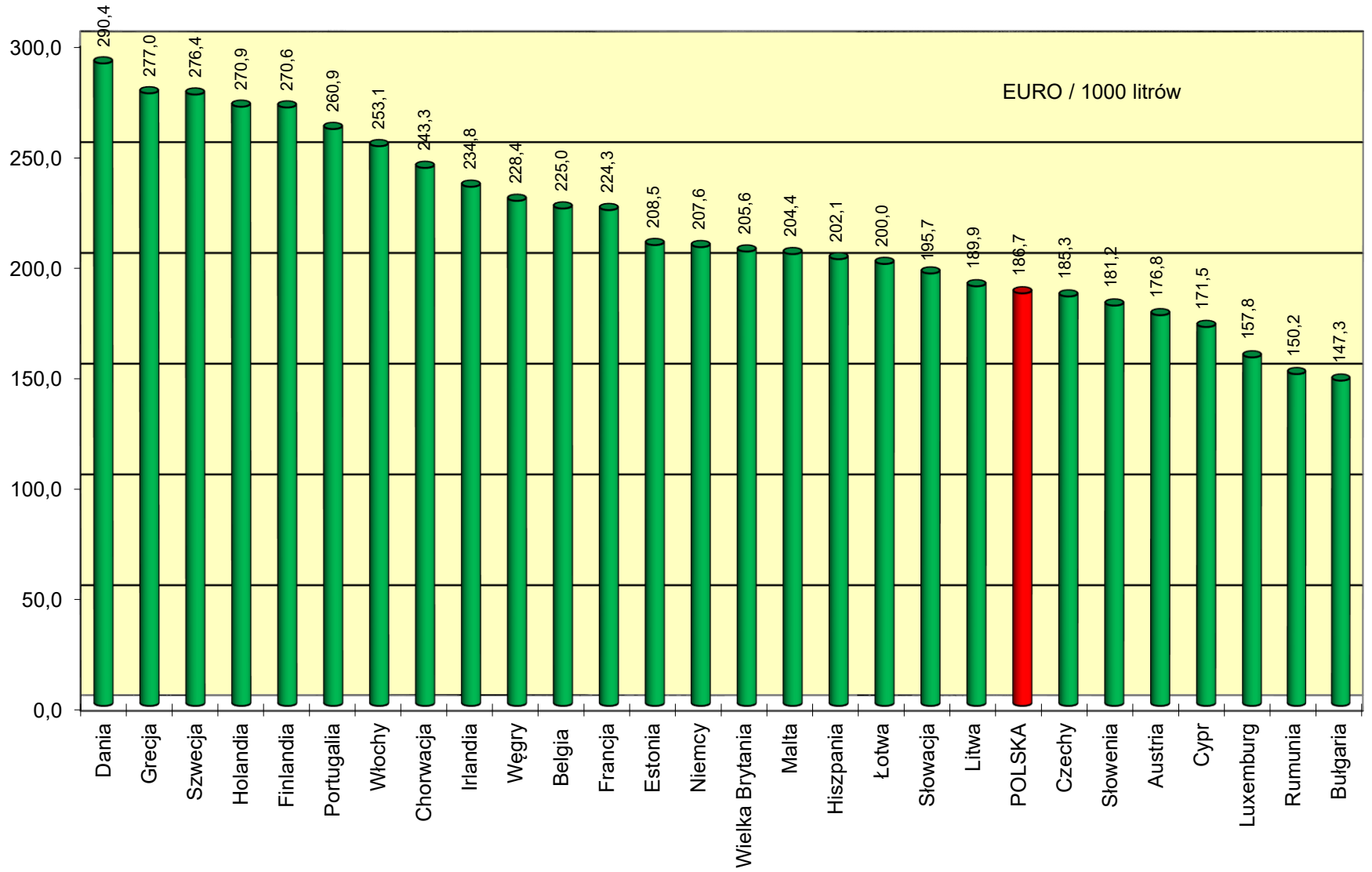
Ceny ex pompa EU 95 netto w państwach Unii Europejskiej i w W. Brytanii na koniec lipca 2020 r.



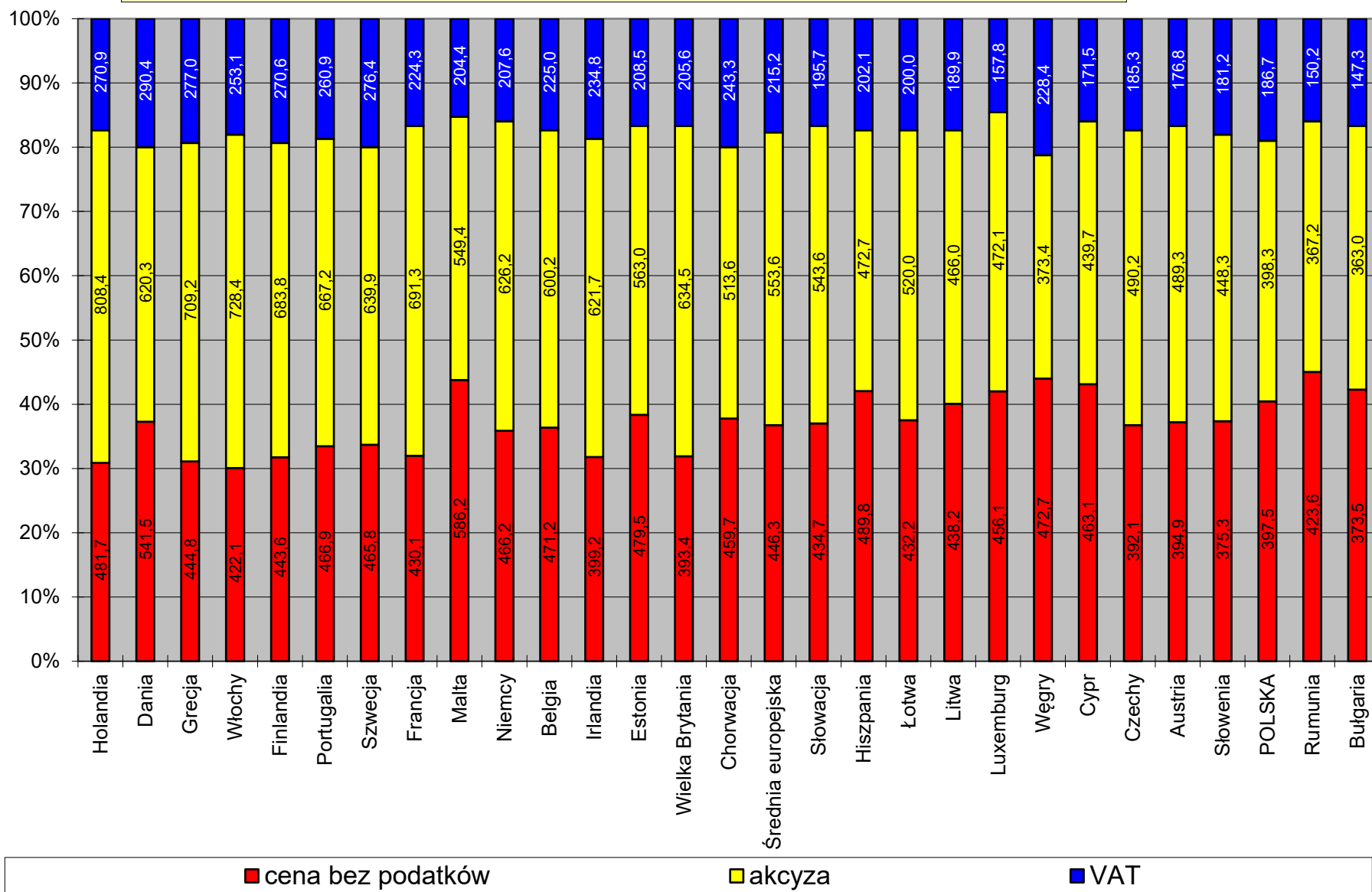
Akcyza dla EU 95 w państwach UE i w W. Brytanii na koniec lipca 2020 r.



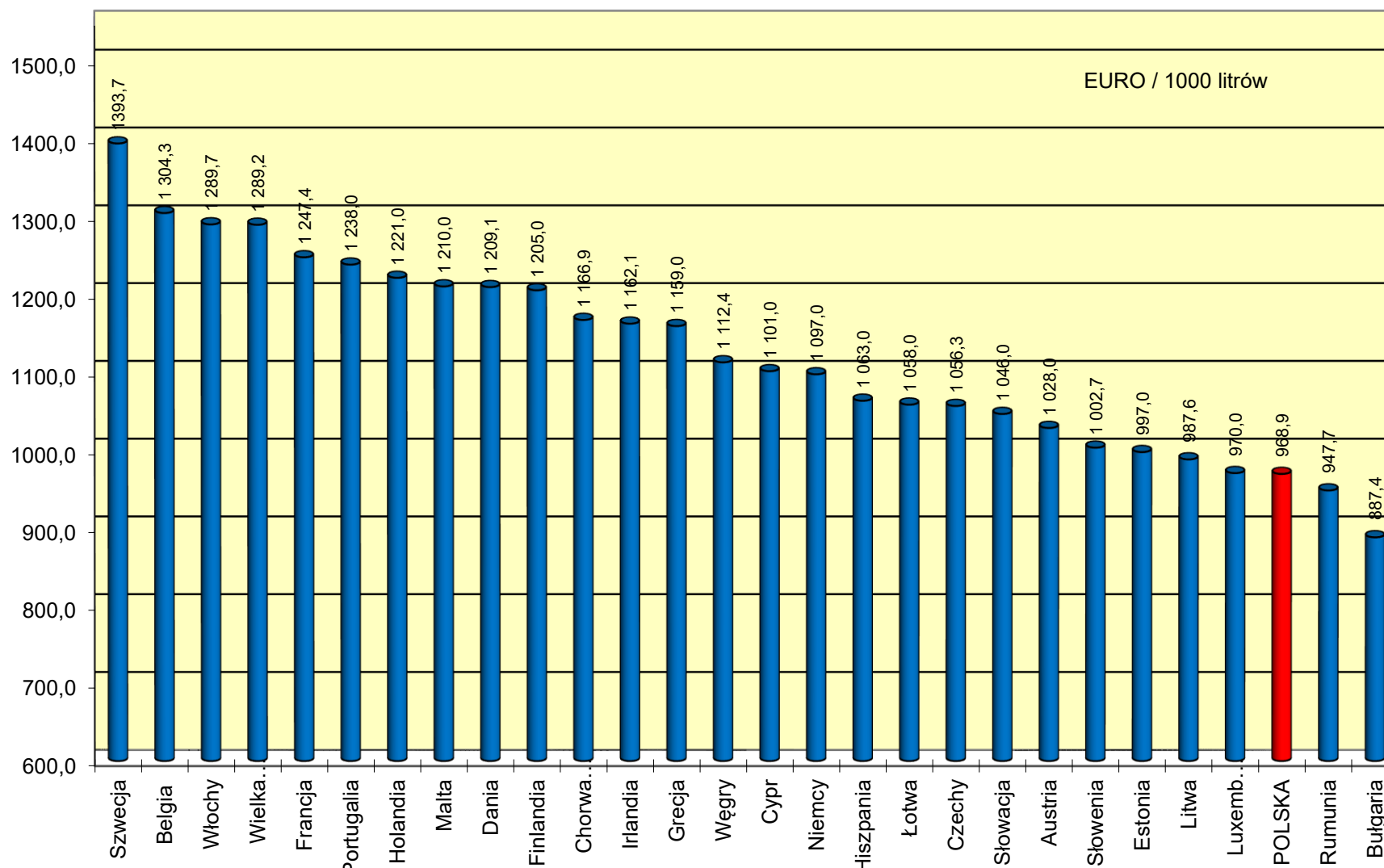
Podatek VAT dla EU 95 w państwach UE i w W. Brytanii na koniec lipca 2020 r.



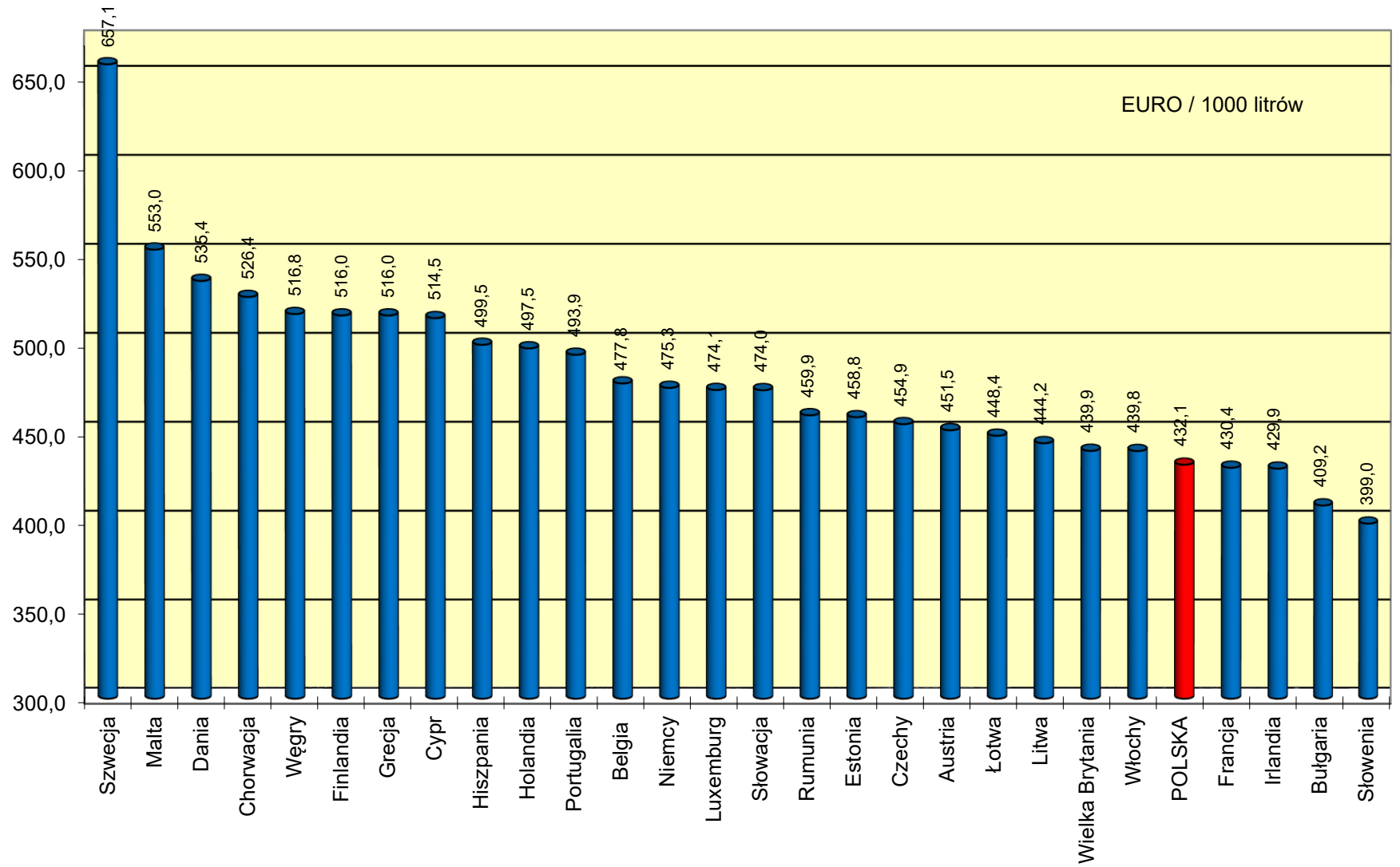
Struktura cen ex pompa EU 95 w państwach UE i w W. Brytanii na koniec lipca 2020 r.



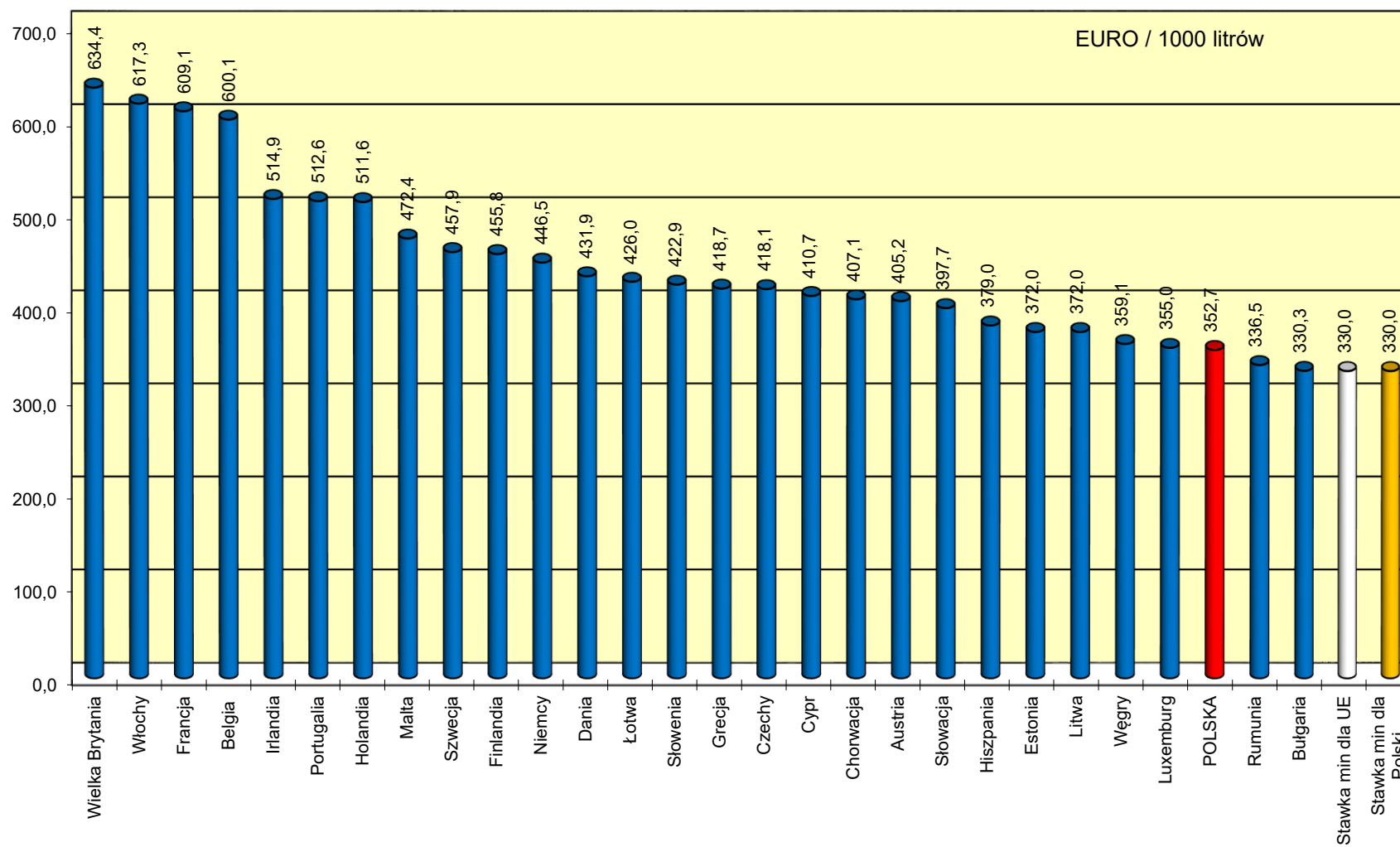
Ceny ex pompa ON w państwach UE i w W. Brytanii na koniec lipca 2020 r.



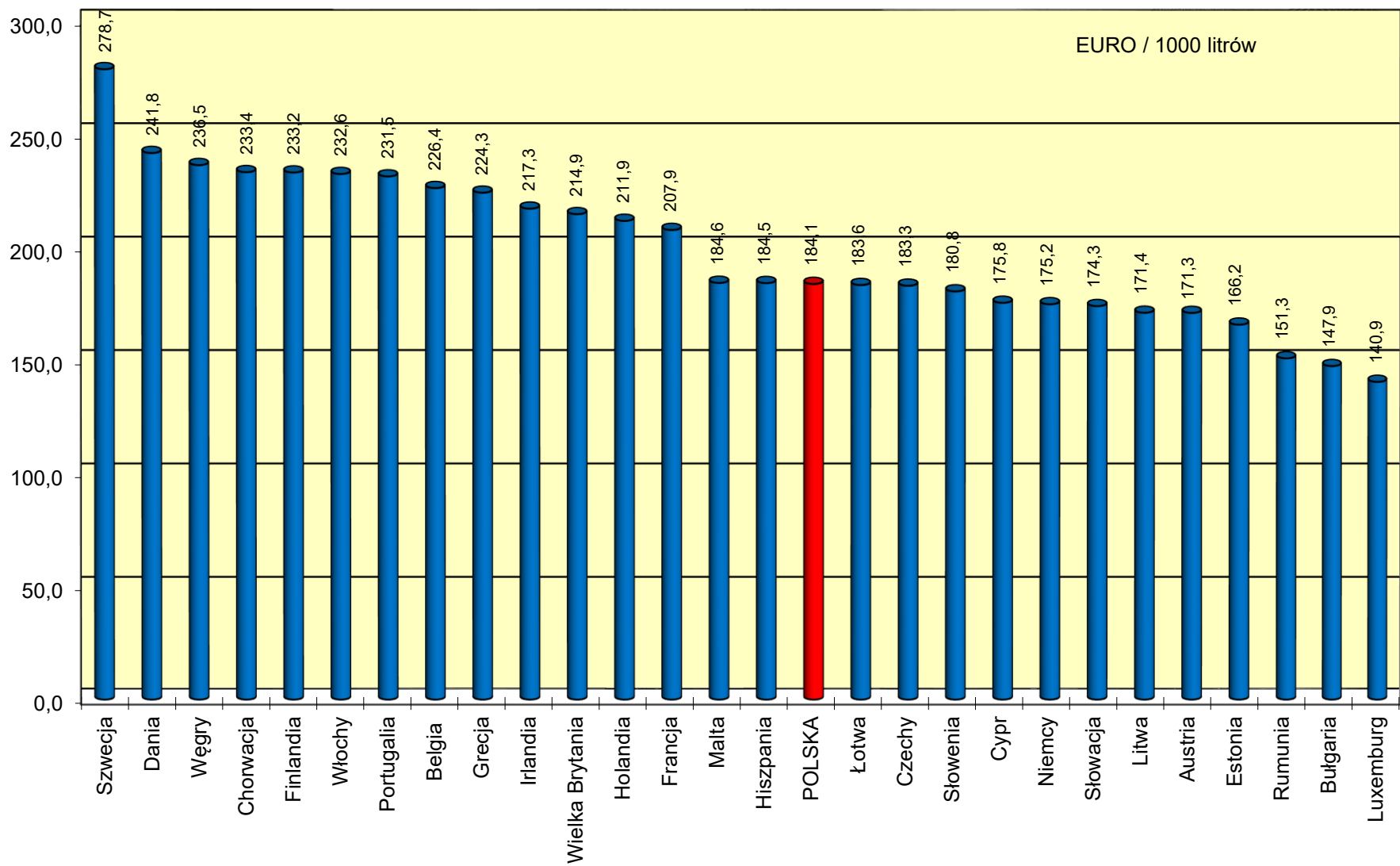
Ceny ex pompa ON netto w państwach Unii Europejskiej i w W. Brytanii na koniec lipca 2020 r.



Akcyza dla ON w państwach UE i w W. Brytanii na koniec lipca 2020 r.



Podatek VAT dla ON w państwach UE i w W. Brytanii na koniec lipca 2020 r.



Struktura cen ex pompa ON w państwach UE i w W. Brytanii na koniec lipca 2020 r.

