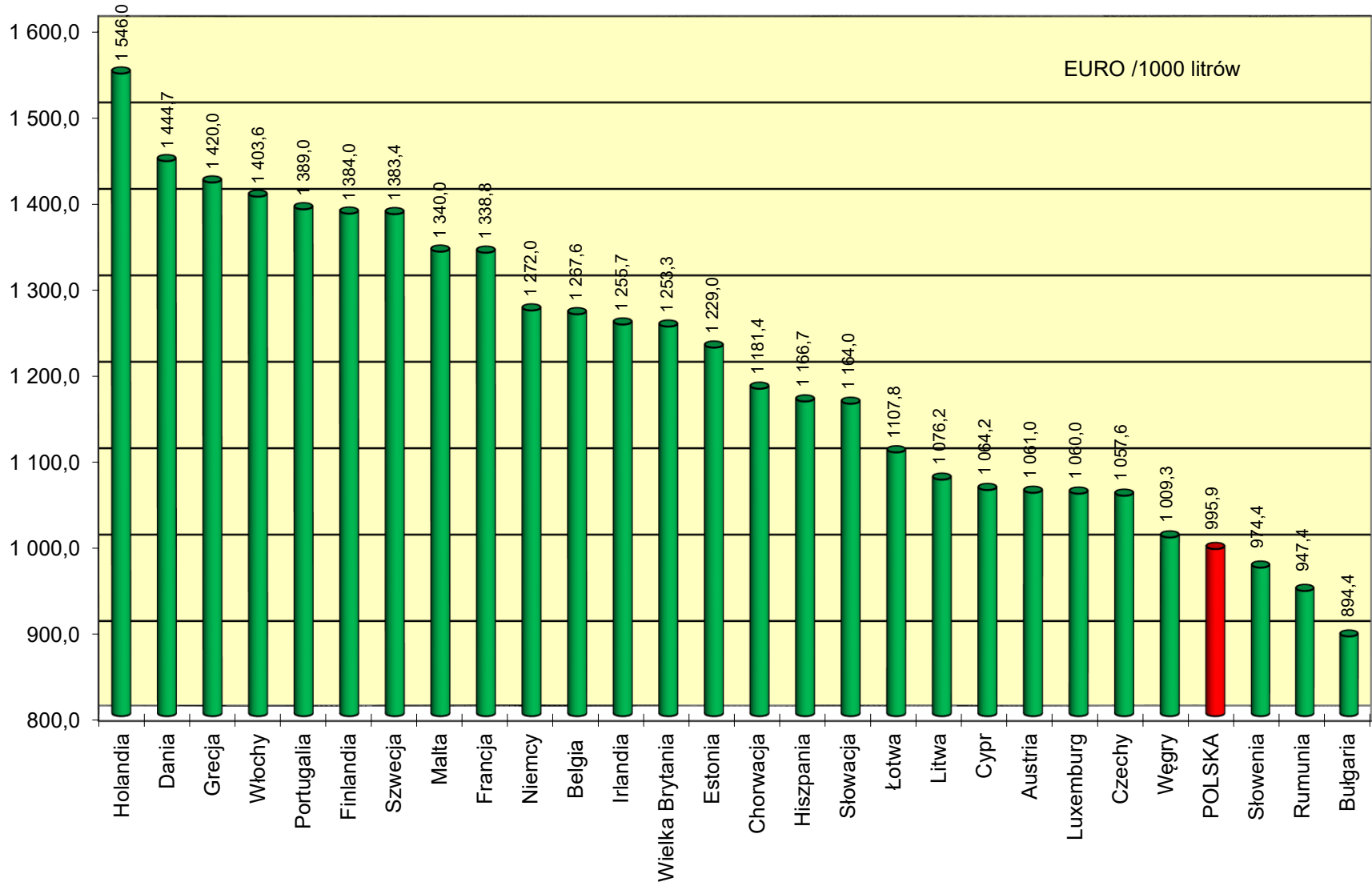


Ceny ex pompa i podatki w państwach UE i w W. Brytanii na koniec listopada 2020 r. w EURO / 1000 litrów

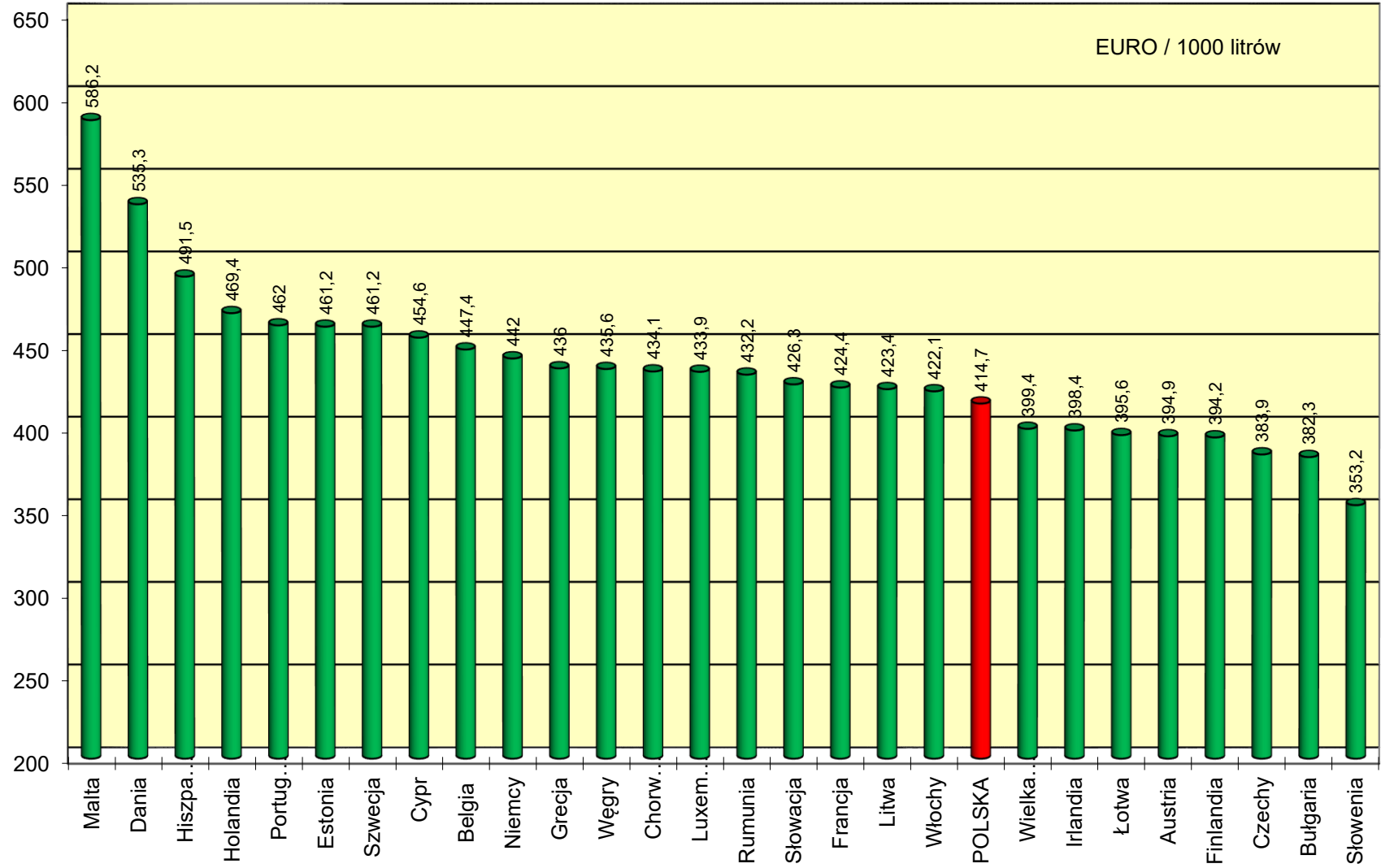
Benzyna Eurosuper 95					Olej napędowy (EN 590)					
1	2	3	4	5	6	7	8	9	10	11
	Cena sprzedaży	cena bez podatków	akcyza	Vat kwotowo		Cena sprzedaży	cena bez podatków	akcyza	Vat kwotowo	VAT [%]
Austria	1 061,0	394,9	489,3	176,8	Austria	1 027,0	450,7	405,1	171,2	20
Belgia	1 267,6	447,4	600,2	220,0	Belgia	1 298,0	472,6	600,1	225,3	21
Bułgaria	894,4	382,3	363,0	149,1	Bułgaria	872,0	396,3	330,4	145,3	20
Chorwacja	1 181,4	434,1	511,0	236,3	Chorwacja	1 149,0	514,1	405,1	229,8	25
Cypr	1 064,2	454,6	439,7	169,9	Cypr	1 078,5	495,6	410,7	172,2	19
Czechy	1 057,6	383,9	490,1	183,6	Czechy	1 038,5	440,2	418,1	180,2	21
Dania	1 444,7	535,3	620,5	288,9	Dania	1 221,6	545,2	432,1	244,3	25
Estonia	1 229,0	461,2	563,0	204,8	Estonia	968,0	434,7	372,0	161,3	20
Finlandia	1 384,0	394,2	721,9	267,9	Finlandia	1 243,0	489,6	512,8	240,6	24
Francja	1 338,8	424,4	691,3	223,1	Francja	1 238,3	422,8	609,1	206,4	20
Grecja	1 420,0	436,0	709,2	274,8	Grecja	1 141,0	501,5	418,7	220,8	24
Hiszpania	1 166,7	491,5	472,7	202,5	Hiszpania	1 043,2	483,2	378,9	181,1	21
Holandia	1 546,0	469,4	808,3	268,3	Holandia	1 223,0	499,1	511,6	212,3	21
Irlandia	1 255,7	398,4	622,5	234,8	Irlandia	1 153,8	418,2	519,8	215,8	23
Litwa	1 076,2	423,4	466,0	186,8	Litwa	966,7	427,0	371,9	167,8	21
Luxemburg	1 060,0	433,9	472,1	154,0	Luxemburg	975,0	478,3	355,0	141,7	17
Łotwa	1 107,8	395,6	519,9	192,3	Łotwa	973,8	378,8	426,0	169,0	21
Malta	1 340,0	586,2	549,4	204,4	Malta	1 210,0	553,0	472,4	184,6	18
Niemcy	1 272,0	442,0	626,9	203,1	Niemcy	1 082,0	462,4	446,8	172,8	19
Portugalia	1 389,0	462,0	667,3	259,7	Portugalia	1 231,0	488,2	512,6	230,2	23
Rumunia	947,4	432,2	363,9	151,3	Rumunia	936,0	453,0	333,6	149,4	19
Słowacja	1 164,0	426,3	543,7	194,0	Słowacja	1 026,0	457,3	397,7	171,0	20
Słowenia	974,4	353,2	445,5	175,7	Słowenia	1 031,1	381,2	464,0	185,9	22
Szwecja	1 383,4	461,2	645,5	276,7	Szwecja	1 390,7	650,7	461,9	278,1	25
Węgry	1 009,3	435,6	359,1	214,6	Węgry	1 057,1	486,8	345,6	224,7	27
Wielka Brytania	1 253,3	399,4	645,0	208,9	Wielka Brytania	1 306,8	444,0	645,0	217,8	20
Włochy	1 403,6	422,1	728,4	253,1	Włochy	1 275,2	427,9	617,3	230,0	22
POLSKA	995,9	414,7	392,0	189,2	POLSKA	973,7	441,6	347,1	185,0	23
Średnia europejska	1 203,1	435,6	554,6	213,0	Średnia europejska	1 111,8	467,6	447,2	196,9	
Cena w Polsce do średniej ceny europejskiej	83%	95%	71%	89%	Cena w Polsce do średniej ceny europejskiej	88%	94%	78%	94%	

1 EUR = 4,4779 PLN

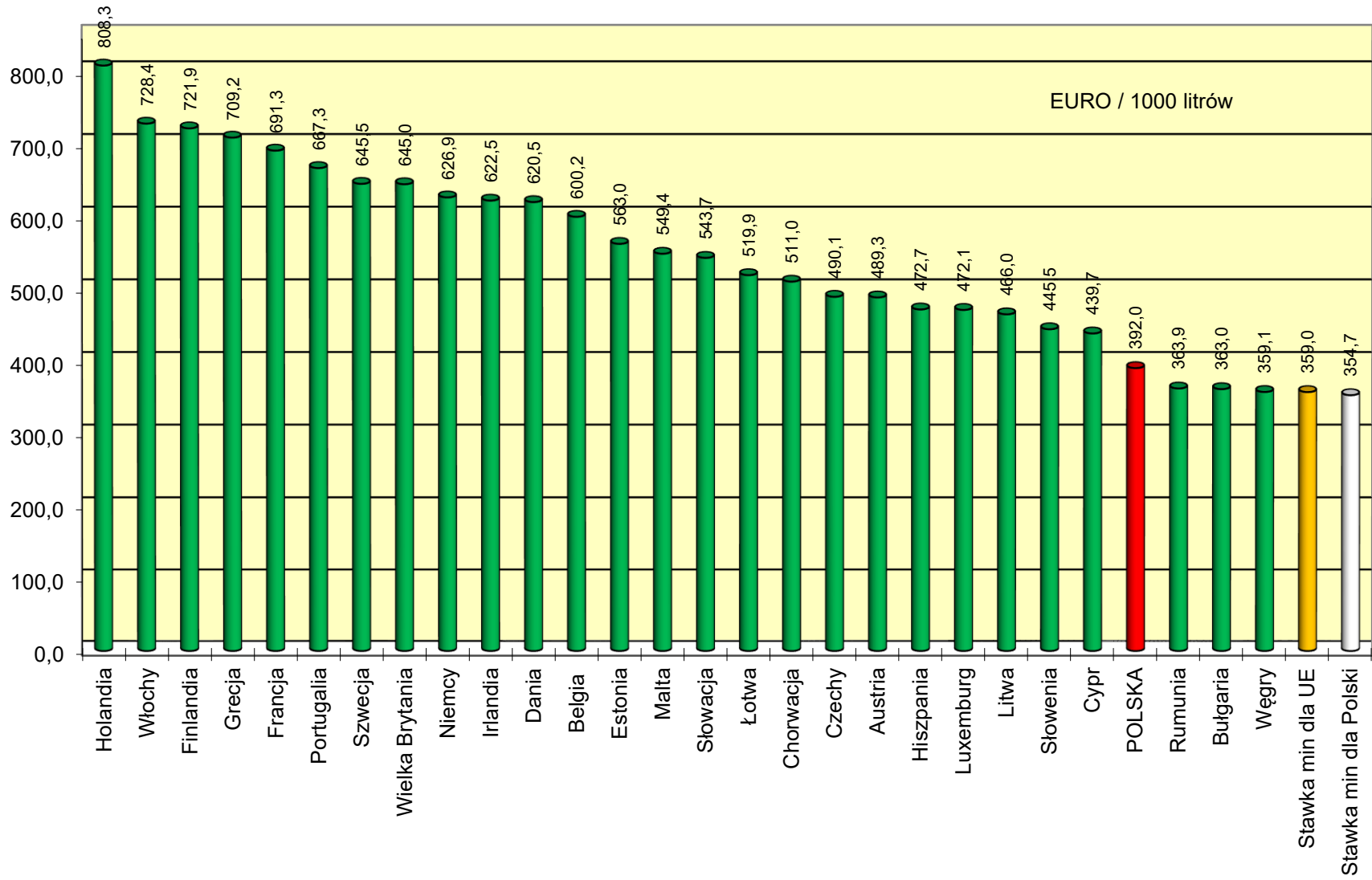
Ceny ex pompa EU 95 w państwach UE i W. Brytanii na koniec listopada 2020 r.



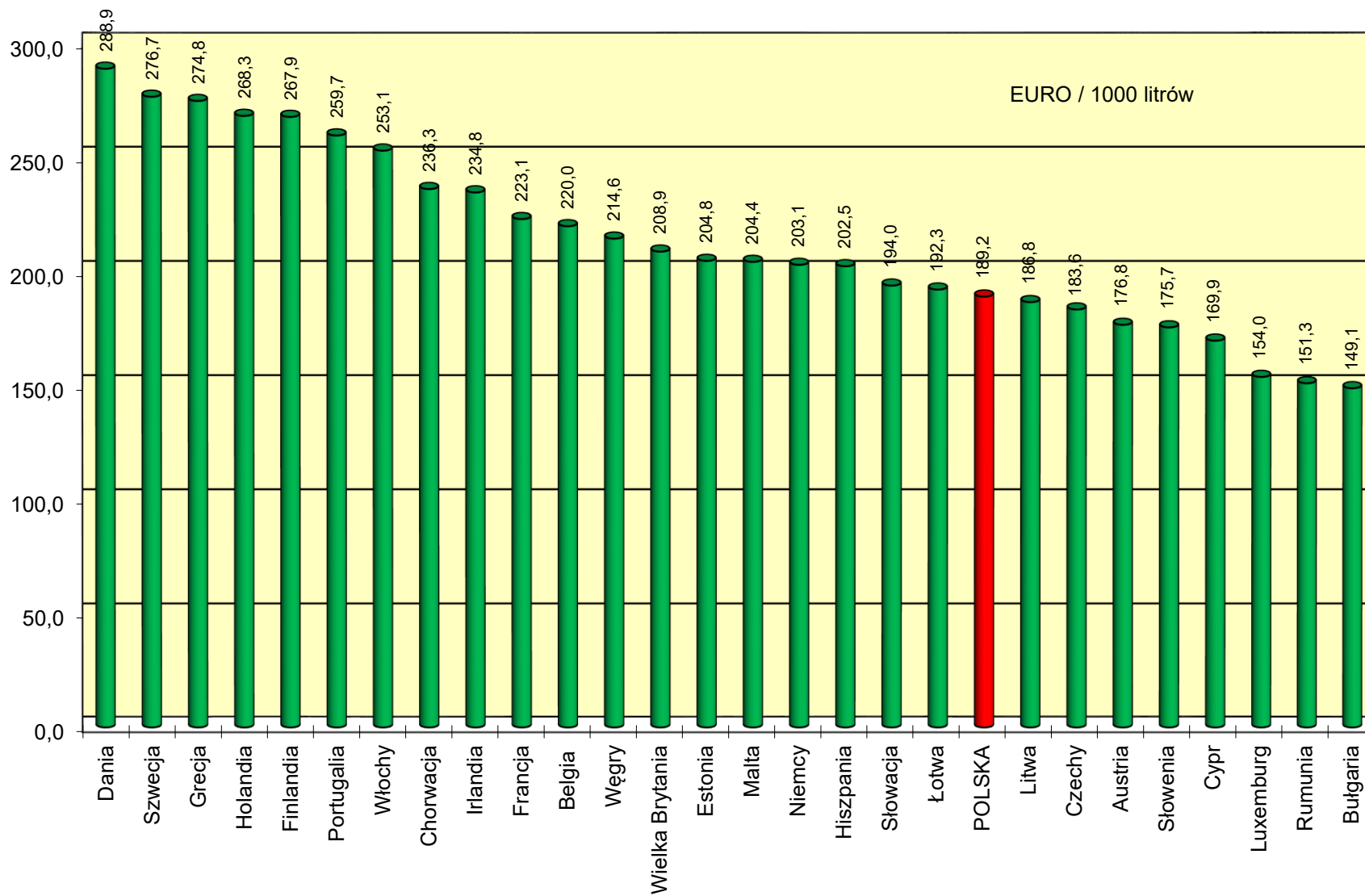
Ceny ex pompa EU 95 netto w państwach UE i w W. Brytanii na koniec listopada 2020 r.



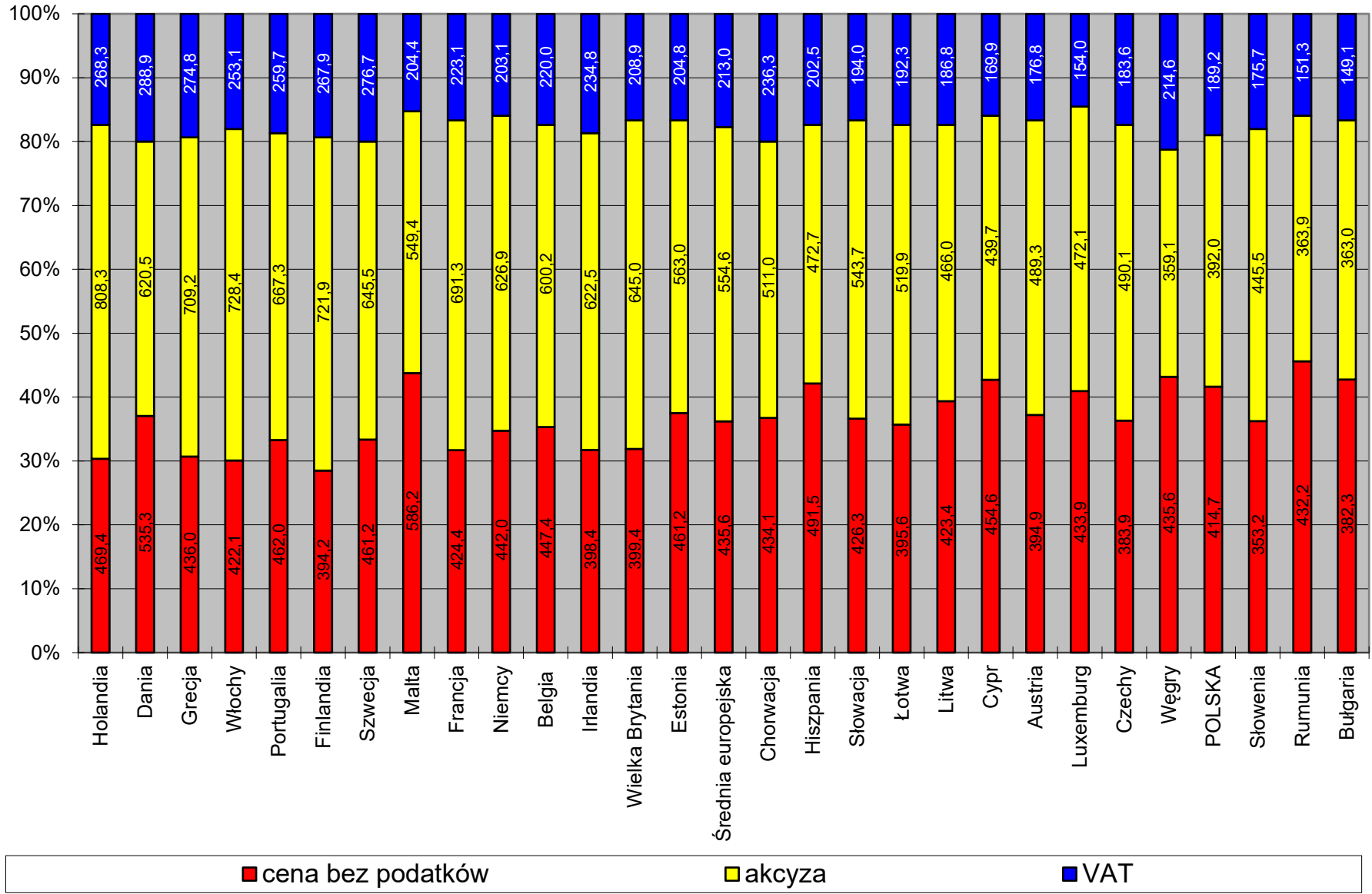
Akcyza dla EU 95 w państwach UE i w W. Brytanii na koniec listopada 2020 r.



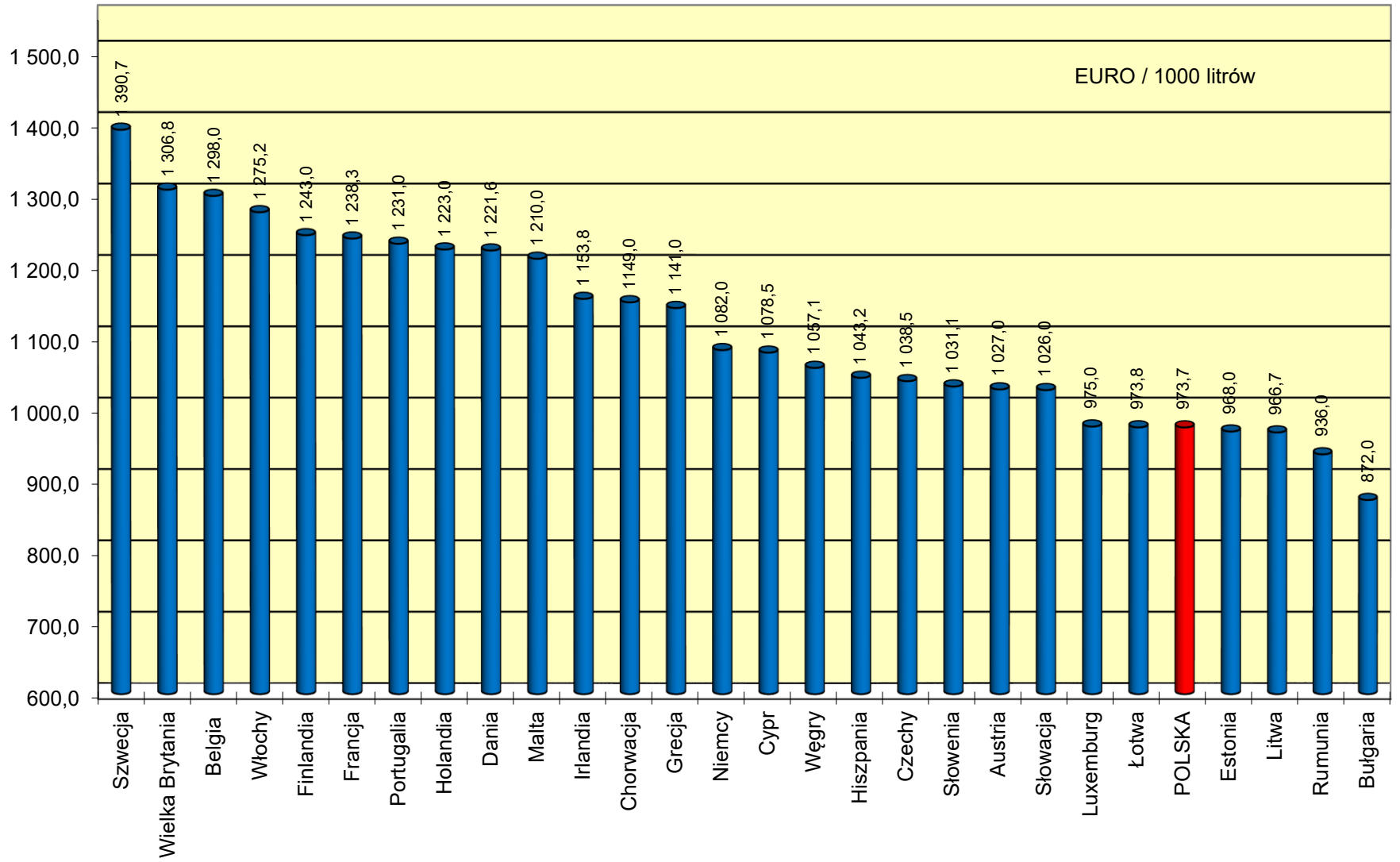
Podatek VAT dla EU 95 w państwach UE i w W. Brytanii na koniec listopada 2020 r.



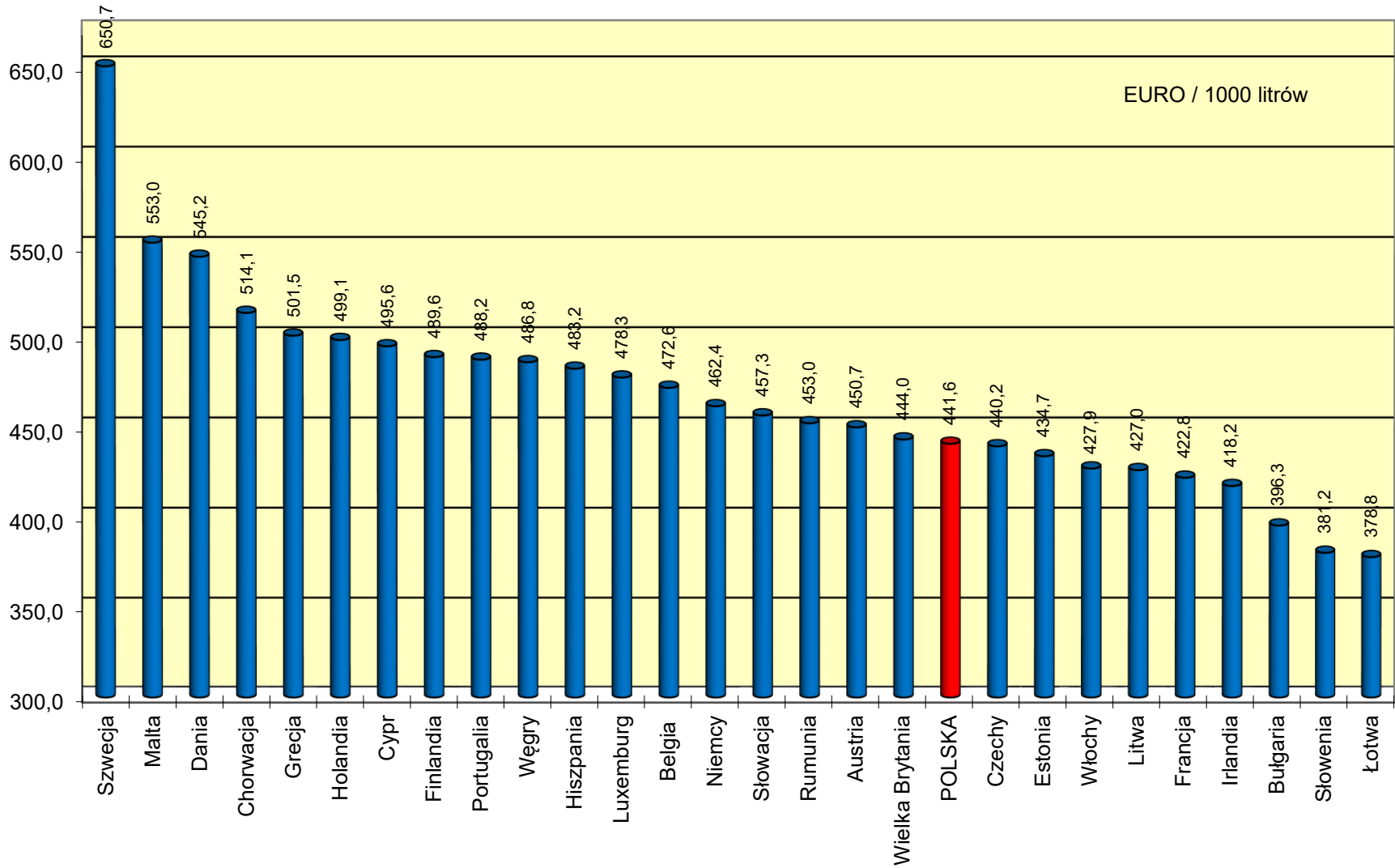
Struktura cen ex pompa EU 95 w państwach UE i w W. Brytanii na koniec listopada 2020 r.



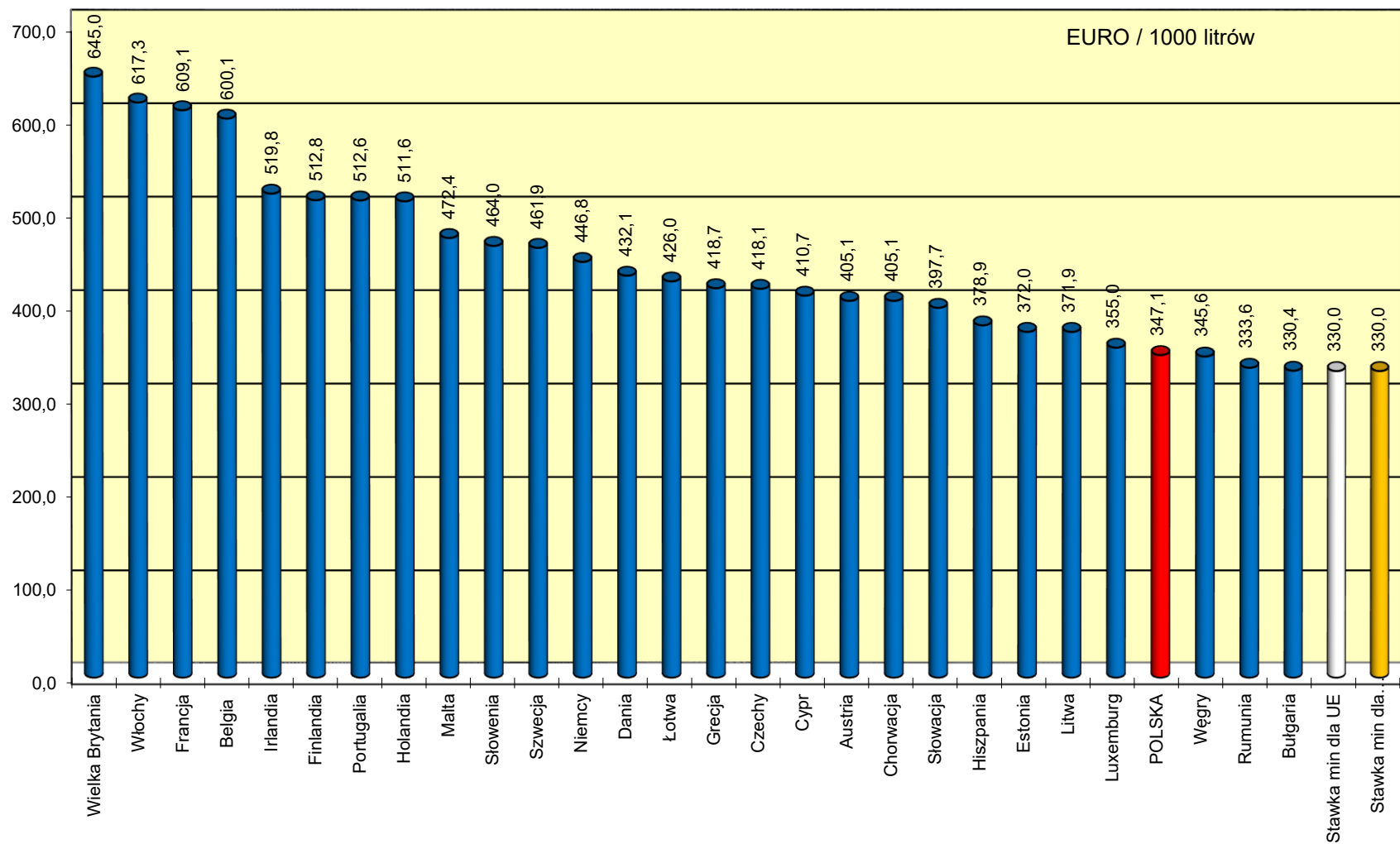
Ceny ex pompa ON w państwach UE i w W. Brytanii na koniec listopada 2020 r.



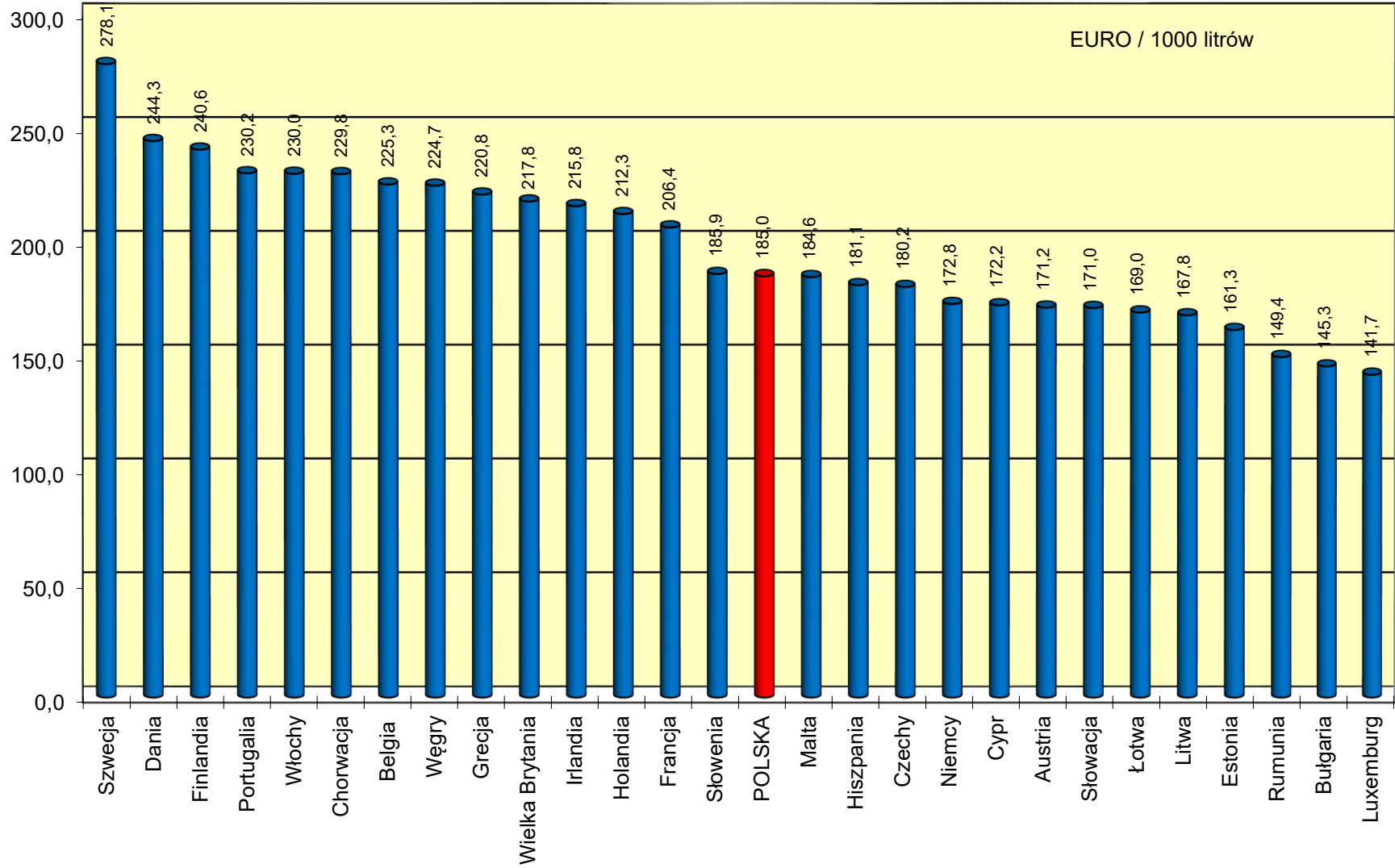
Ceny ex pompa ON netto w państwach UE i w W. Brytanii na koniec listopada 2020 r.



Akcyza dla ON w państwach UE i w W. Brytanii na koniec listopada 2020 r.



Podatek VAT dla ON w państwach UE i w W. Brytanii na koniec listopada 2020 r.



Struktura cen ex pompa ON w państwach UE i w W. Brytanii na koniec listopada 2020 r.

