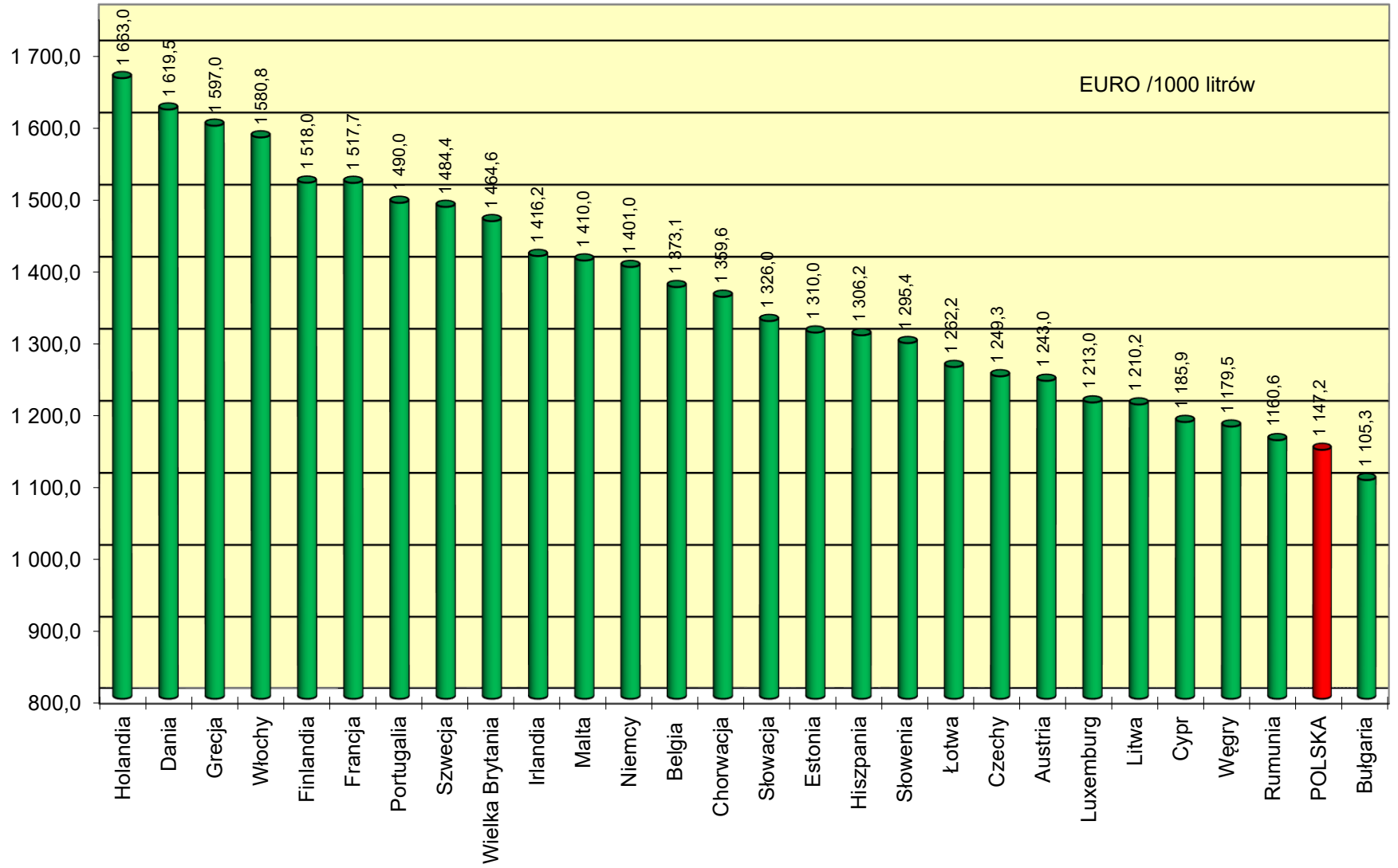


Ceny ex pompa i podatki w państwach UE i w Polsce na koniec listopada 2019 roku w EURO / 1000 litrów

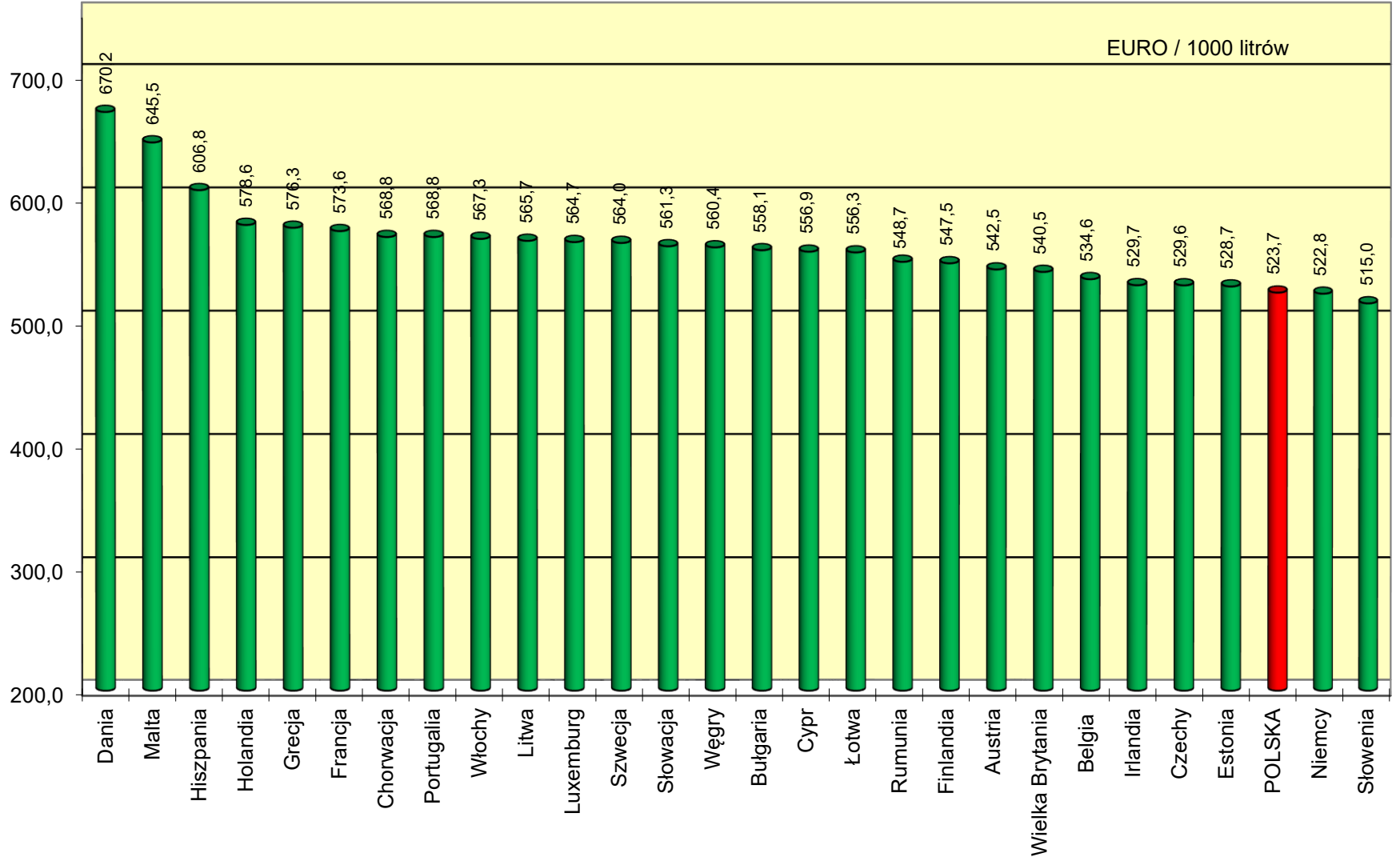
Benzyna Eurosuper 95					Olej napędowy (EN 590)					
1	2	3	4	5	6	7	8	9	10	11
	Cena sprzedaży	cena bez podatków	akcyza	Vat kwotowo		Cena sprzedaży	cena bez podatków	akcyza	Vat kwotowo	VAT [%]
Austria	1 243,0	542,5	493,3	207,2	Austria	1 205,0	594,5	409,7	200,8	20
Belgia	1 373,1	534,6	600,2	238,3	Belgia	1 427,0	579,2	600,1	247,7	21
Bułgaria	1 105,3	558,1	363,0	184,2	Bułgaria	1 110,2	594,9	330,3	185,0	20
Chorwacja	1 359,6	568,8	518,9	271,9	Chorwacja	1 323,7	647,6	411,4	264,7	25
Cypr	1 185,9	556,9	439,7	189,3	Cypr	1 255,9	644,7	410,7	200,5	19
Czechy	1 249,3	529,6	502,9	216,8	Czechy	1 240,4	596,3	428,8	215,3	21
Dania	1 619,5	670,2	625,4	323,9	Dania	1 412,1	703,5	426,2	282,4	25
Estonia	1 310,0	528,7	563,0	218,3	Estonia	1 309,0	597,8	493,0	218,2	20
Finlandia	1 518,0	547,5	676,7	293,8	Finlandia	1 414,0	680,4	459,9	273,7	24
Francja	1 517,7	573,6	691,2	253,0	Francja	1 443,7	594,0	609,1	240,6	20
Grecja	1 597,0	576,3	711,6	309,1	Grecja	1 386,0	696,0	421,7	268,3	24
Hiszpania	1 306,2	606,8	472,7	226,7	Hiszpania	1 219,2	628,6	379,0	211,6	21
Holandia	1 663,0	578,6	795,8	288,6	Holandia	1 385,0	640,9	503,7	240,4	21
Irlandia	1 416,2	529,7	621,7	264,8	Irlandia	1 319,5	557,9	514,9	246,7	23
Litwa	1 210,2	565,7	434,5	210,0	Litwa	1 146,7	600,7	347,0	199,0	21
Luxemburg	1 213,0	564,7	472,1	176,2	Luxemburg	1 111,0	594,6	355,0	161,4	17
Łotwa	1 262,2	556,3	486,8	219,1	Łotwa	1 196,5	604,9	383,9	207,7	21
Malta	1 410,0	645,5	549,4	215,1	Malta	1 280,0	612,3	472,4	195,3	18
Niemcy	1 401,0	522,8	654,5	223,7	Niemcy	1 254,0	583,4	470,4	200,2	19
Portugalia	1 490,0	568,8	642,6	278,6	Portugalia	1 366,0	624,9	485,7	255,4	23
Rumunia	1 160,6	548,7	426,6	185,3	Rumunia	1 192,6	605,5	396,7	190,4	19
Słowacja	1 326,0	561,3	543,7	221,0	Słowacja	1 233,0	629,8	397,7	205,5	20
Słowenia	1 295,4	515,0	546,8	233,6	Słowenia	1 255,4	560,0	469,0	226,4	22
Szwecja	1 484,4	564,0	623,5	296,9	Szwecja	1 527,8	776,2	446,0	305,6	25
Węgry	1 179,5	560,4	368,3	250,8	Węgry	1 229,0	628,8	338,9	261,3	27
Wielka Brytania	1 464,6	540,5	680,0	244,1	Wielka Brytania	1 523,1	589,2	680,1	253,9	20
Włochy	1 580,8	567,3	728,4	285,1	Włochy	1 476,3	592,7	617,4	266,2	22
POLSKA	1 147,2	523,7	405,5	218,0	POLSKA	1 168,0	587,9	358,2	221,9	23
Średnia europejska	1 360,3	561,0	558,5	240,8	Średnia europejska	1 300,4	619,5	450,6	230,2	
Cena w Polsce do średniej ceny europejskiej	84%	93%	73%	91%	Cena w Polsce do średniej ceny europejskiej	90%	95%	79%	96%	

1 EUR = 4,3236 PLN

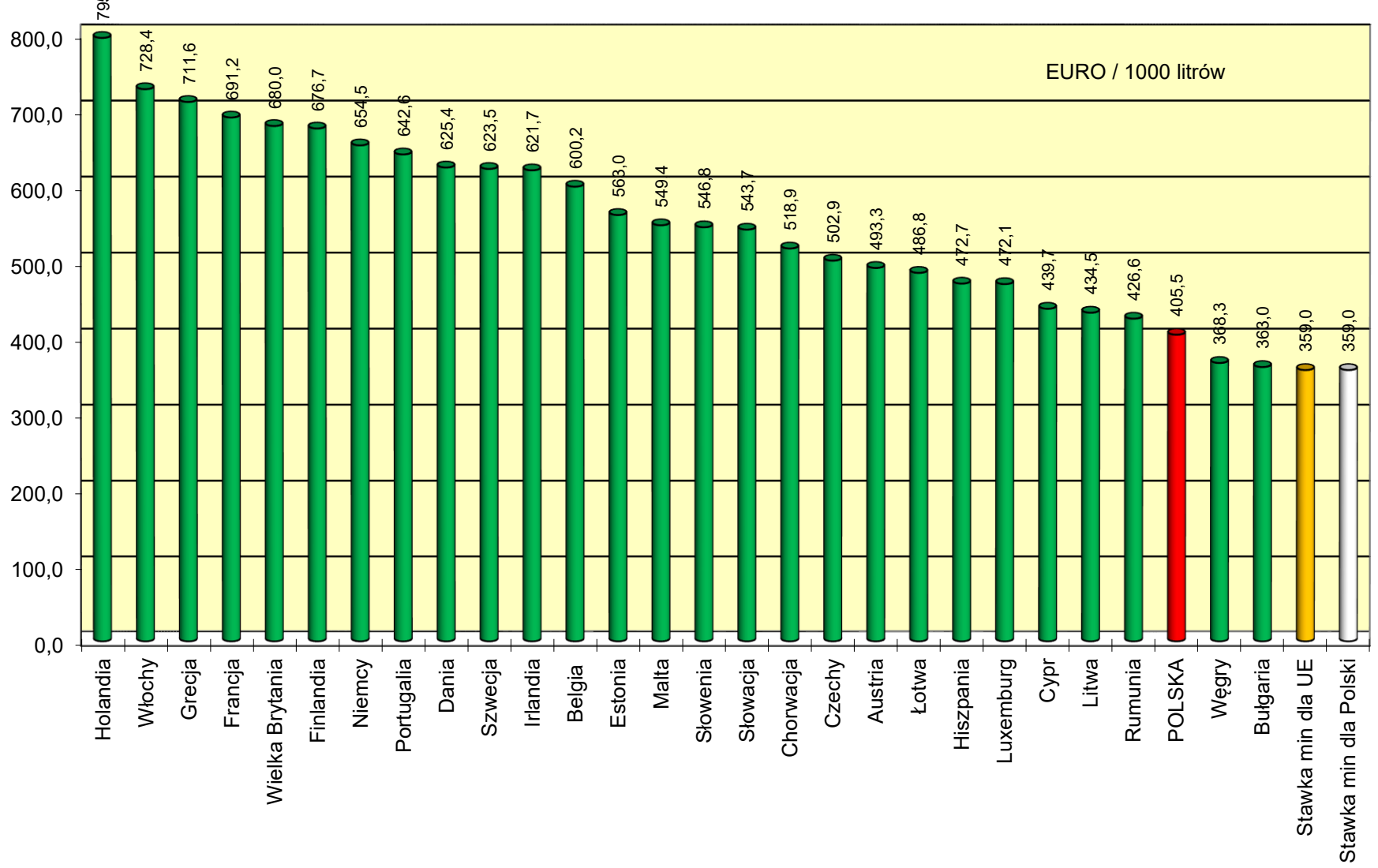
Ceny ex pompa EU 95 w państwach UE na koniec listopada 2019 roku



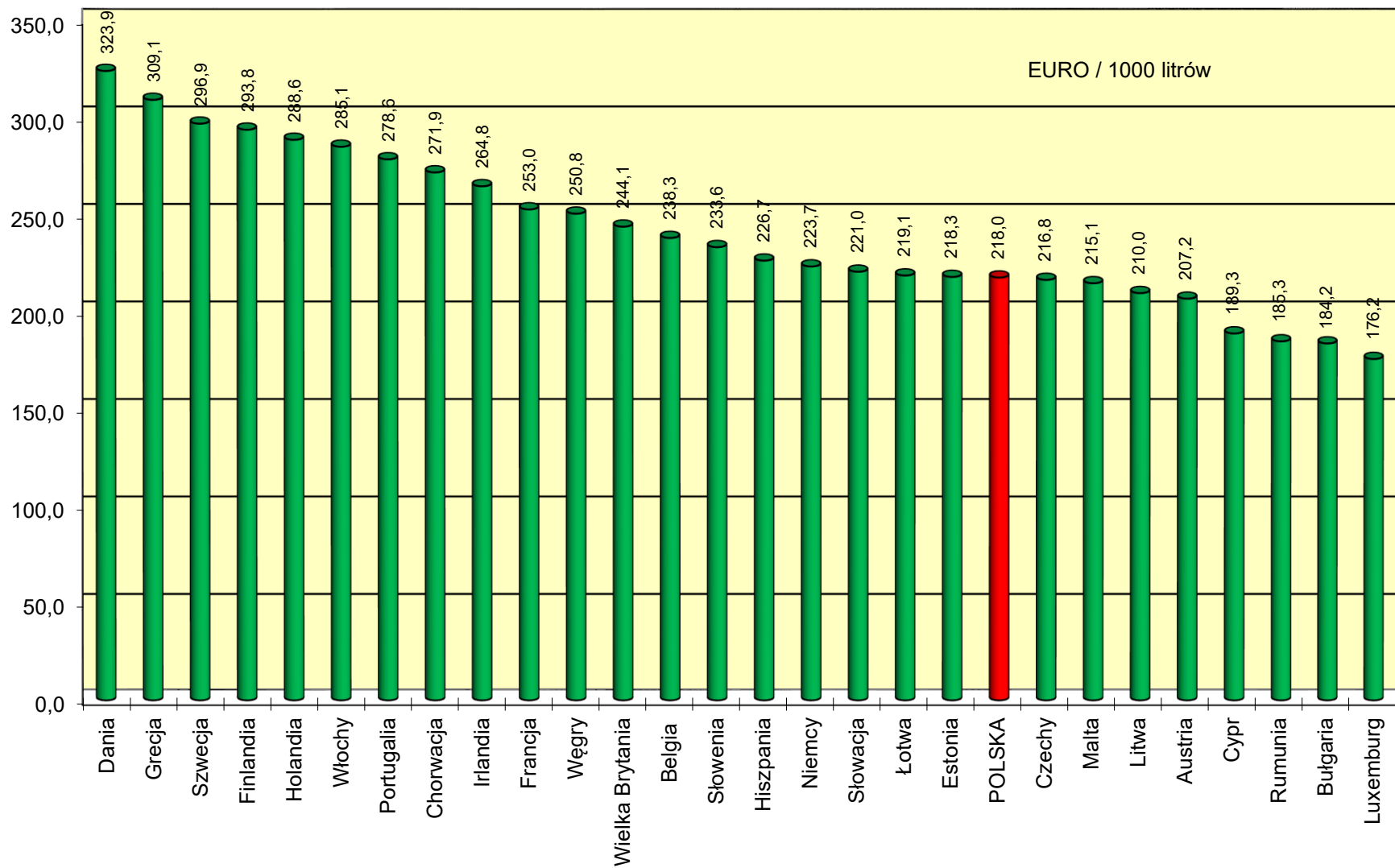
Ceny ex pompa EU 95 netto w państwach Unii Europejskiej na koniec listopada 2019 roku



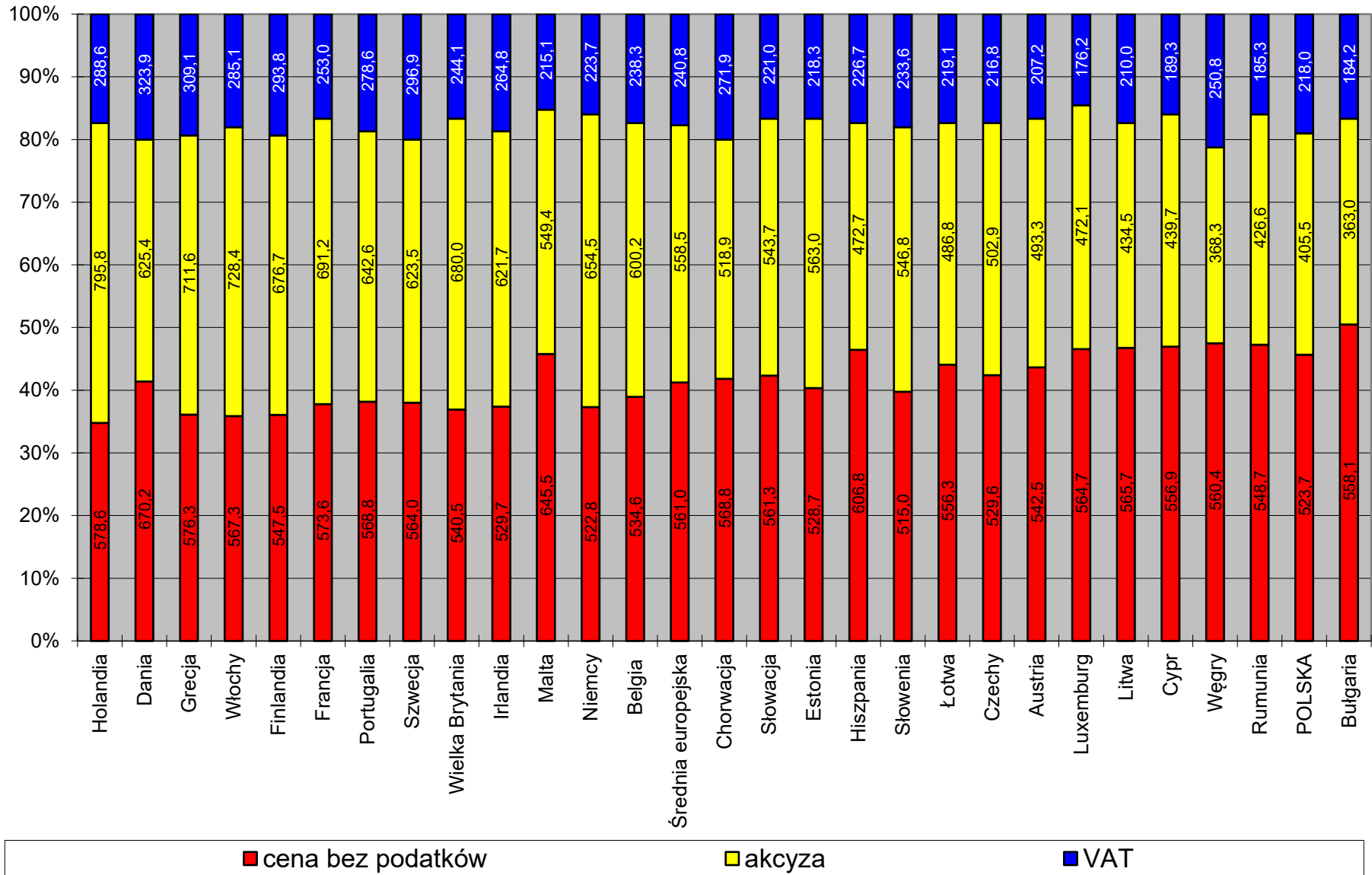
Akcyza dla EU 95 w państwach UE na koniec listopada 2019 roku



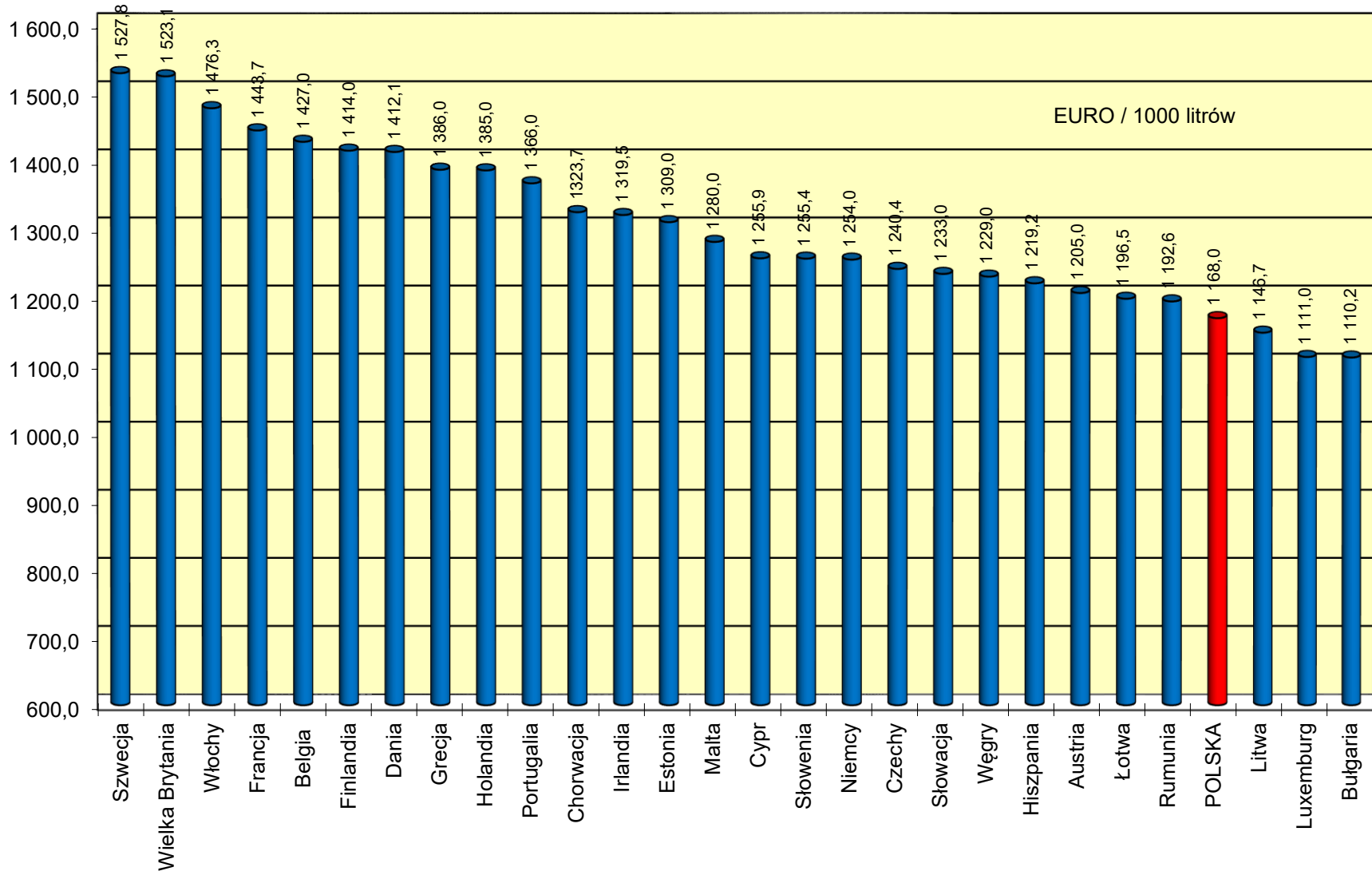
Podatek VAT dla EU 95 w państwach UE na koniec listopada 2019 roku



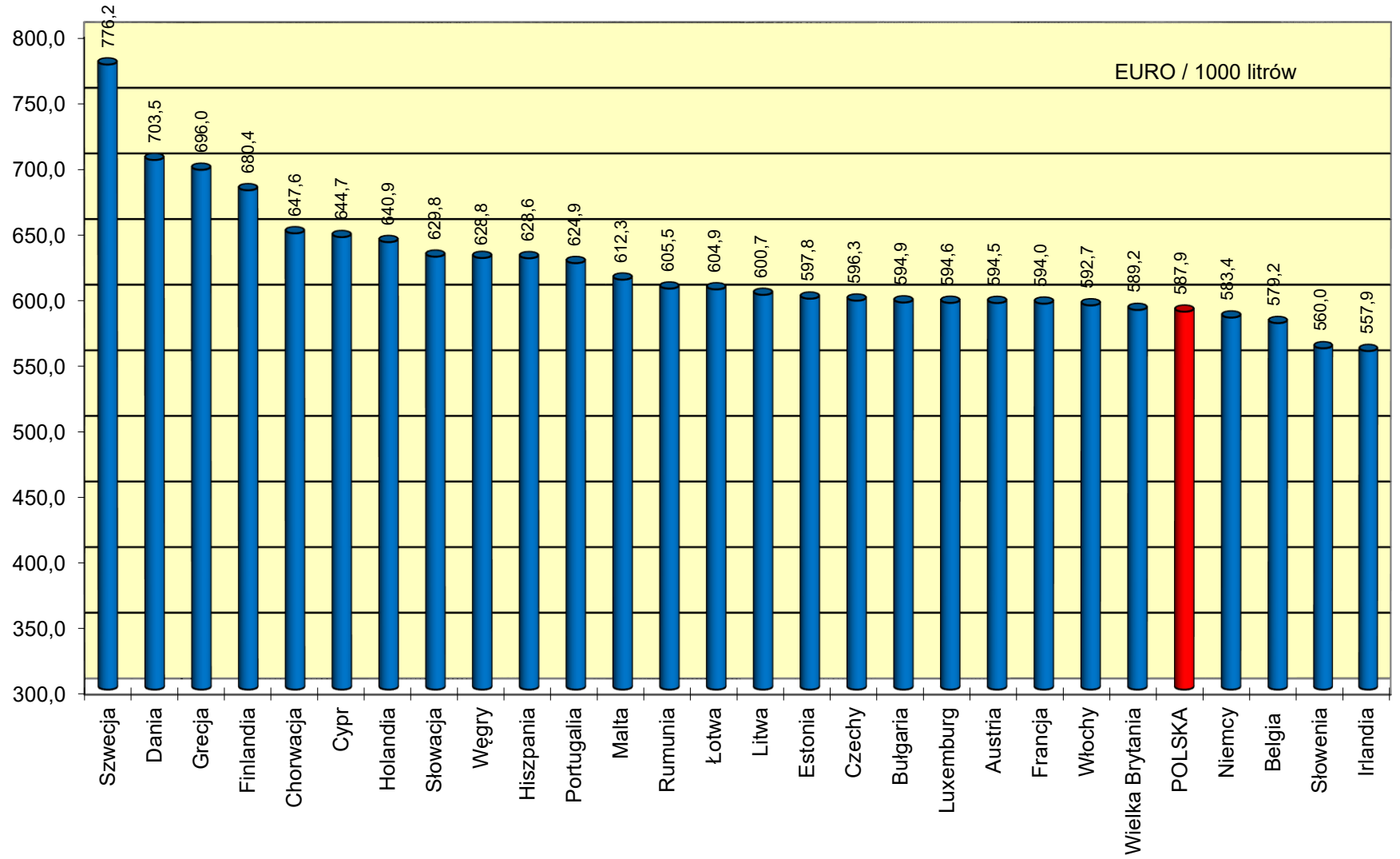
Struktura cen ex pompa EU 95 w państwach UE na koniec listopada 2019 roku



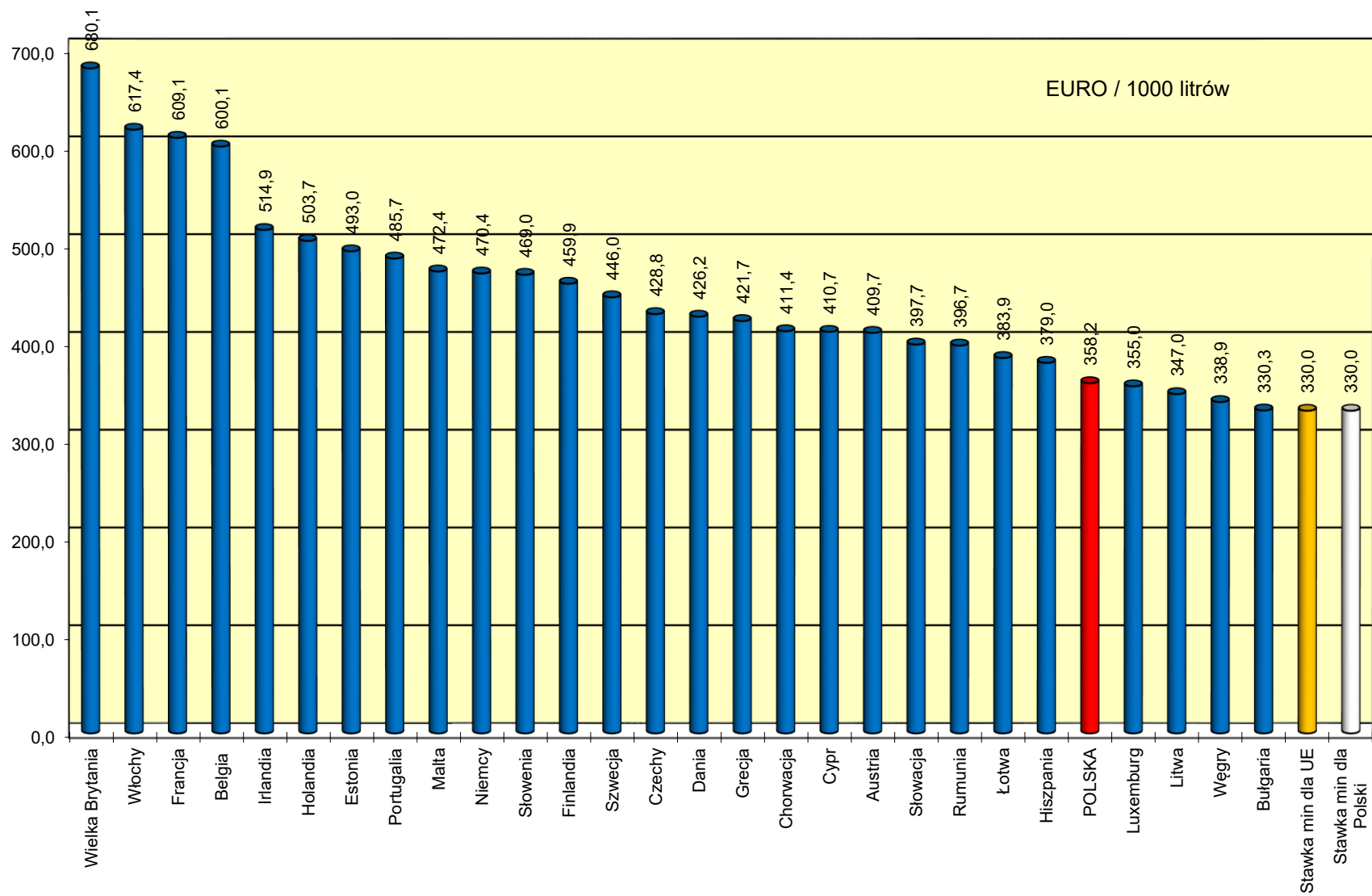
Ceny ex pompa ON w państwach UE na koniec listopada 2019 roku



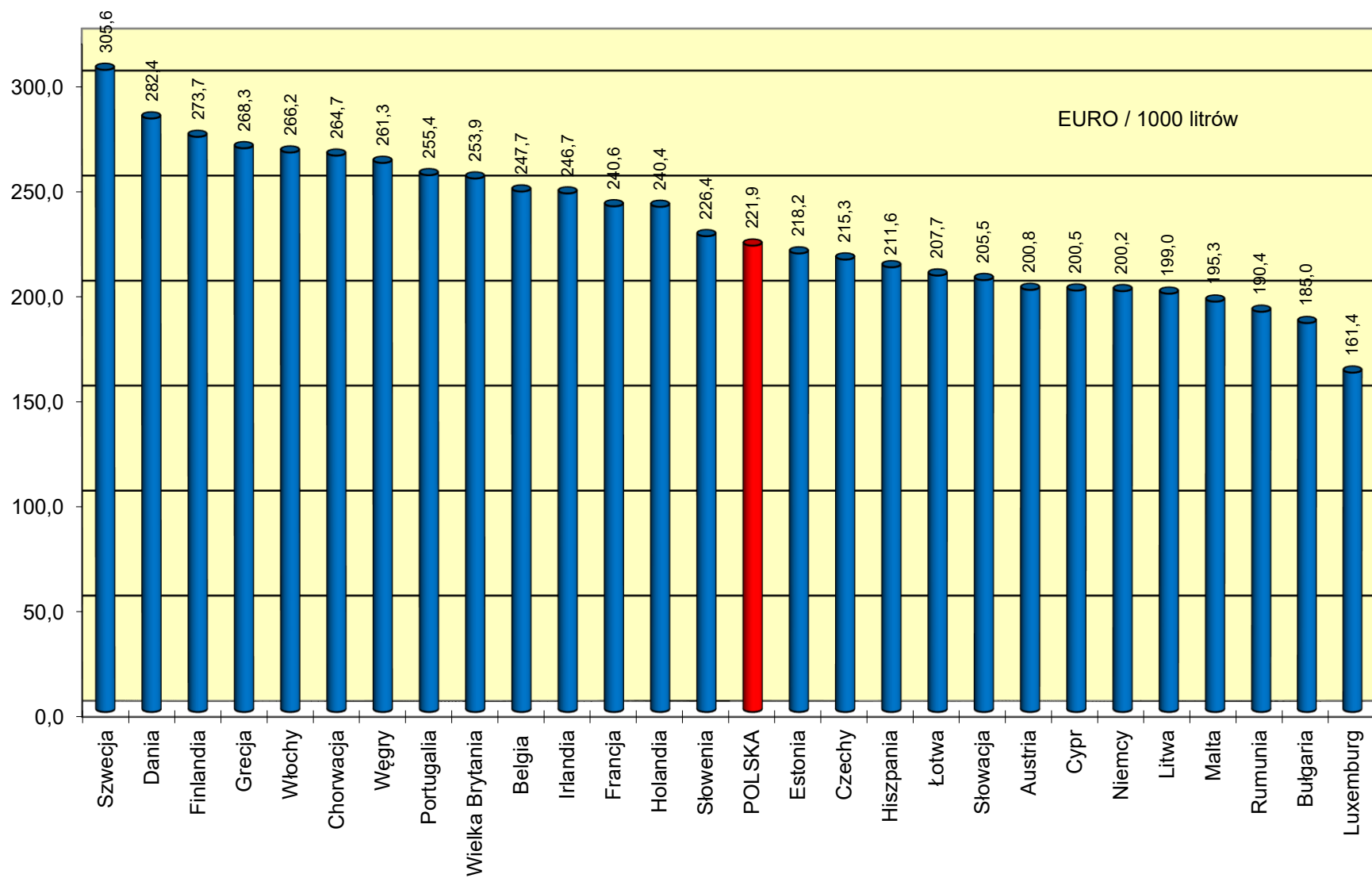
Ceny ex pompa ON netto w państwach Unii Europejskiej na koniec listopada 2019 roku



Akcyza dla ON w państwach UE na koniec listopada 2019 roku



Podatek VAT dla ON w państwach UE na koniec listopada 2019 roku



Struktura cen ex pompa ON w państwach UE na koniec listopada 2019 roku

