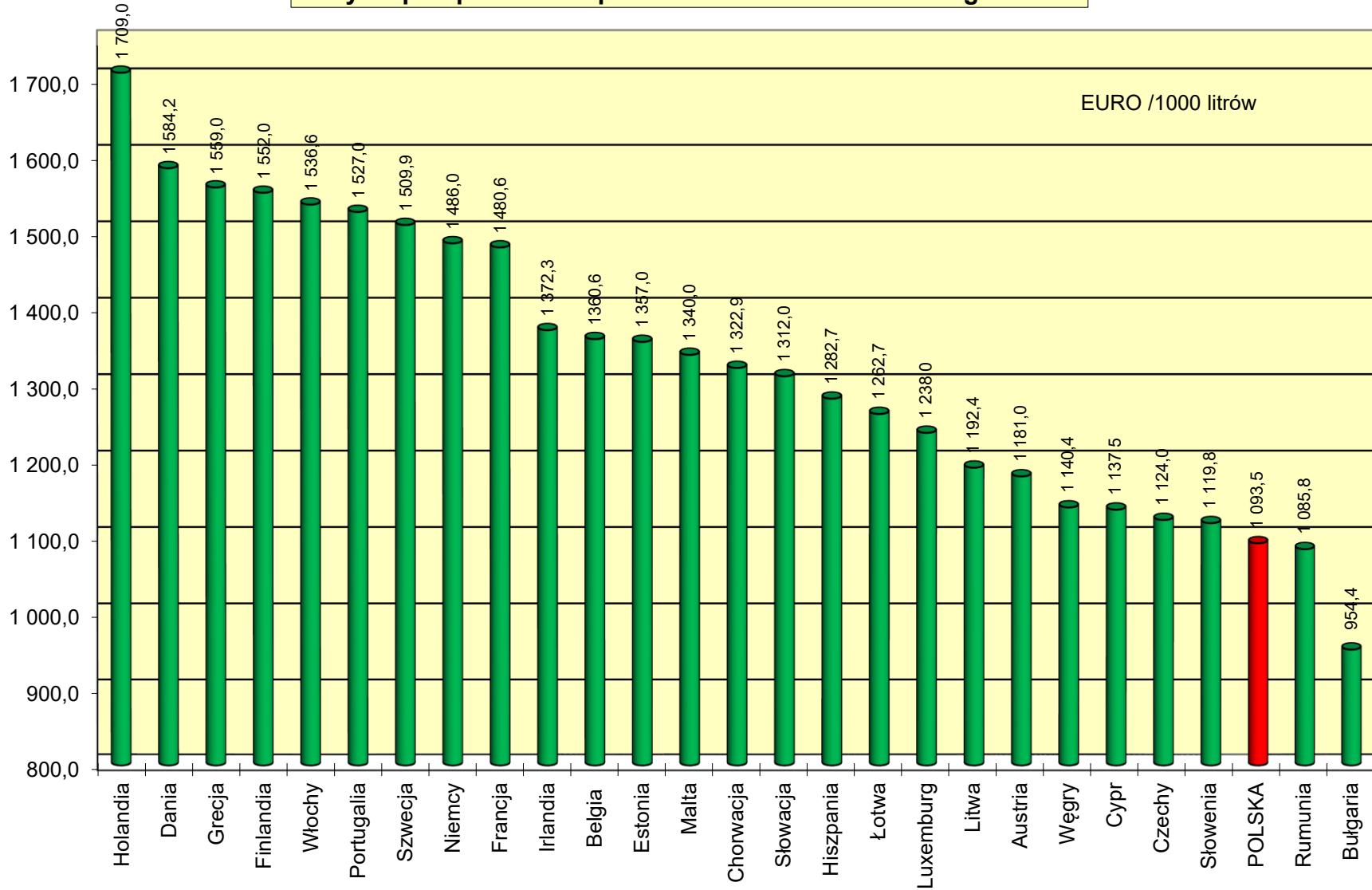


Ceny ex pompa i podatki w państwach UE na koniec lutego 2021 r. w EURO / 1000 litrów

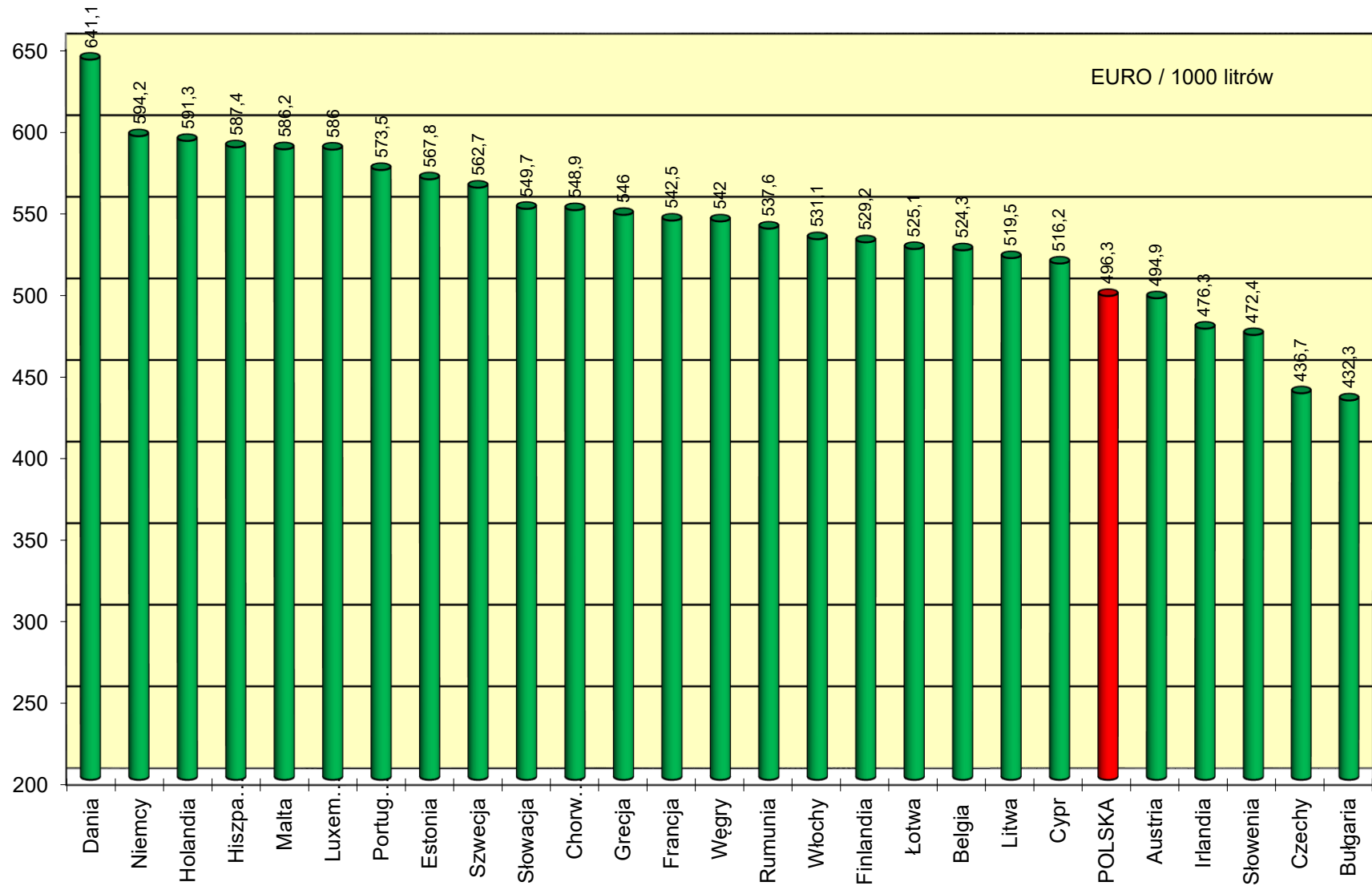
Benzyna Eurosuper 95					Olej napędowy (EN 590)					
1	2	3	4	5	6	7	8	9	10	11
	Cena sprzedaży	cena bez podatków	akcyza	Vat kwotowo		Cena sprzedaży	cena bez podatków	akcyza	Vat kwotowo	VAT [%]
Austria	1 181,0	494,9	489,3	196,8	Austria	1 147,0	550,7	405,1	191,2	20
Belgia	1 360,6	524,3	600,2	236,1	Belgia	1 395,9	553,5	600,1	242,3	21
Bułgaria	954,4	432,3	363,0	159,1	Bułgaria	951,5	462,6	330,3	158,6	20
Chorwacja	1 322,9	548,9	509,4	264,6	Chorwacja	1 284,1	623,4	403,9	256,8	25
Cypr	1 137,5	516,2	439,7	181,6	Cypr	1 180,5	581,3	410,7	188,5	19
Czechy	1 124,0	436,7	492,2	195,1	Czechy	1 083,5	514,1	381,4	188,0	21
Dania	1 584,2	641,1	626,3	316,8	Dania	1 352,9	646,2	436,1	270,6	25
Estonia	1 357,0	567,8	563,0	226,2	Estonia	1 217,0	642,2	372,0	202,8	20
Finlandia	1 552,0	529,2	722,4	300,4	Finlandia	1 450,0	658,8	510,6	280,6	24
Francja	1 480,6	542,5	691,3	246,8	Francja	1 373,0	535,0	609,2	228,8	20
Grecja	1 559,0	546,0	711,3	301,7	Grecja	1 298,0	626,5	420,3	251,2	24
Hiszpania	1 282,7	587,4	472,7	222,6	Hiszpania	1 165,1	583,9	379,0	202,2	21
Holandia	1 709,0	591,3	821,1	296,6	Holandia	1 392,0	620,7	529,7	241,6	21
Irlandia	1 372,3	476,3	639,4	256,6	Irlandia	1 288,6	512,3	535,3	241,0	23
Litwa	1 192,4	519,5	466,0	206,9	Litwa	1 126,6	559,1	372,0	195,5	21
Luxemburg	1 238,0	586,0	472,1	179,9	Luxemburg	1 154,0	631,3	355,0	167,7	17
Łotwa	1 262,7	525,1	518,5	219,1	Łotwa	1 162,7	536,6	424,3	201,8	21
Malta	1 340,0	586,2	549,4	204,4	Malta	1 210,0	553,0	472,4	184,6	18
Niemcy	1 486,0	594,2	654,5	237,3	Niemcy	1 304,0	625,4	470,4	208,2	19
Portugalia	1 527,0	573,5	668,0	285,5	Portugalia	1 355,0	588,3	513,3	253,4	23
Rumunia	1 085,8	537,6	374,8	173,4	Rumunia	1 085,7	568,8	343,6	173,3	19
Słowacja	1 312,0	549,7	543,6	218,7	Słowacja	1 153,0	563,2	397,6	192,2	20
Słowenia	1 119,8	472,4	445,5	201,9	Słowenia	1 174,8	499,0	464,0	211,8	22
Szwecja	1 509,9	562,7	645,2	302,0	Szwecja	1 545,7	774,9	461,7	309,1	25
Węgry	1 140,4	542,0	356,0	242,4	Węgry	1 183,8	589,7	342,4	251,7	27
Włochy	1 536,6	531,1	728,4	277,1	Włochy	1 408,4	537,1	617,3	254,0	22
POLSKA	1 093,5	496,3	389,4	207,8	POLSKA	1 089,1	536,1	346,1	206,9	23
Średnia europejska	1 326,7	537,5	553,8	235,5	Średnia europejska	1 241,9	580,5	440,9	220,5	
Cena w Polsce do średniej ceny europejskiej	82%	92%	70%	88%	Cena w Polsce do średniej ceny europejskiej	88%	92%	79%	94%	

1 EUR = 4,5175 PLN

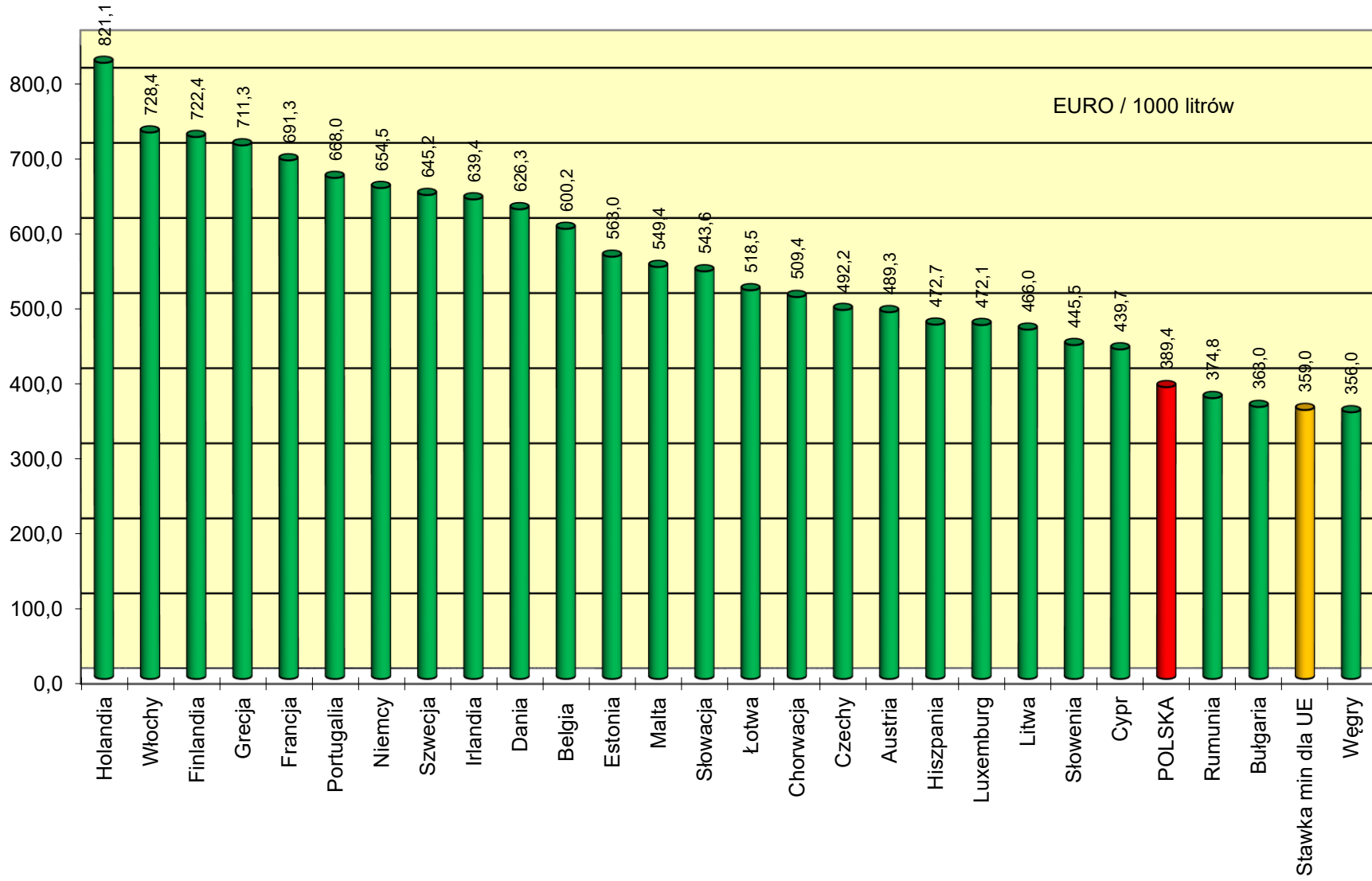
Ceny ex pompa EU 95 w państwach UE na koniec lutego 2021 r.



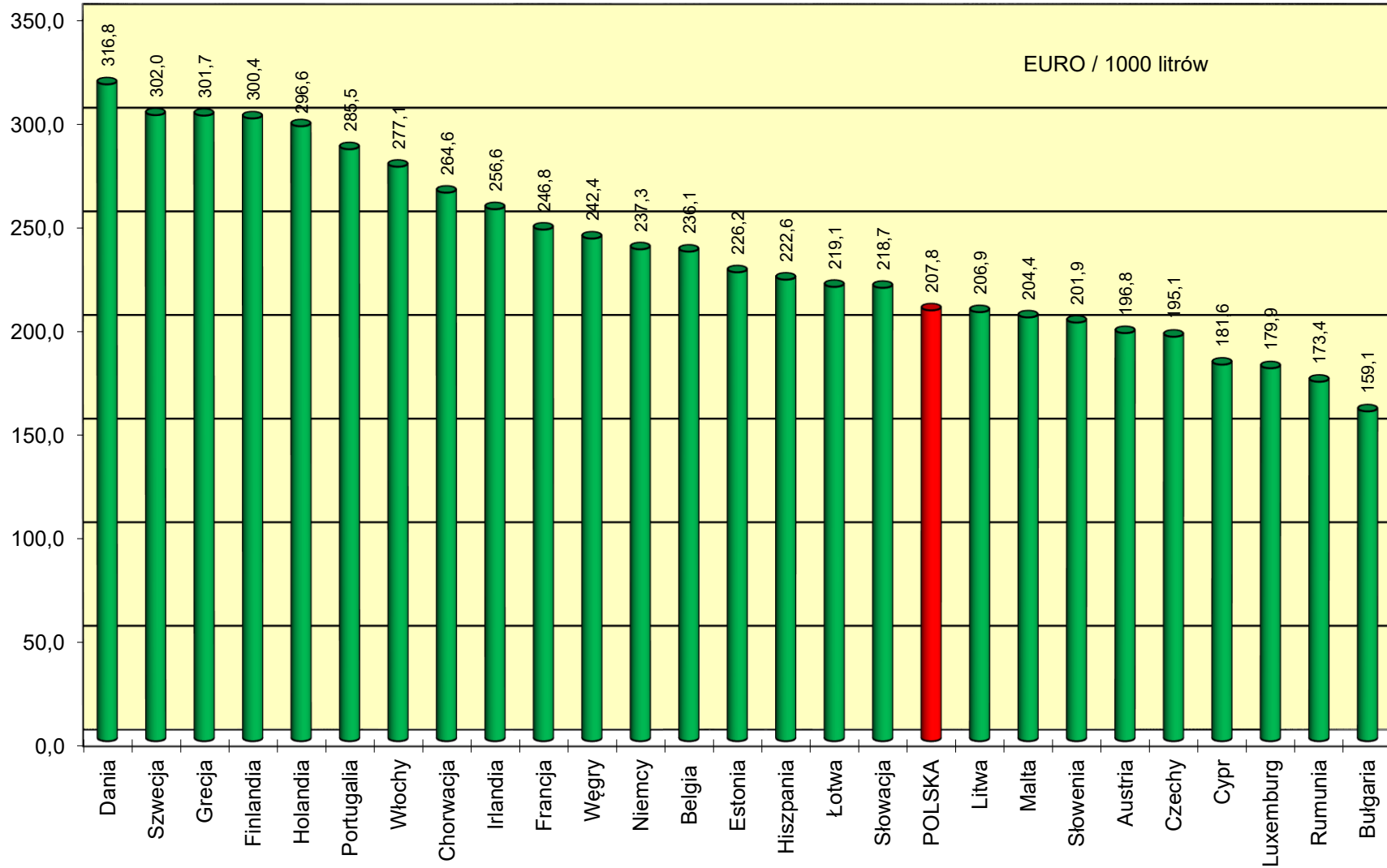
Ceny ex pompa EU 95 netto w państwach UE na koniec lutego 2021r.



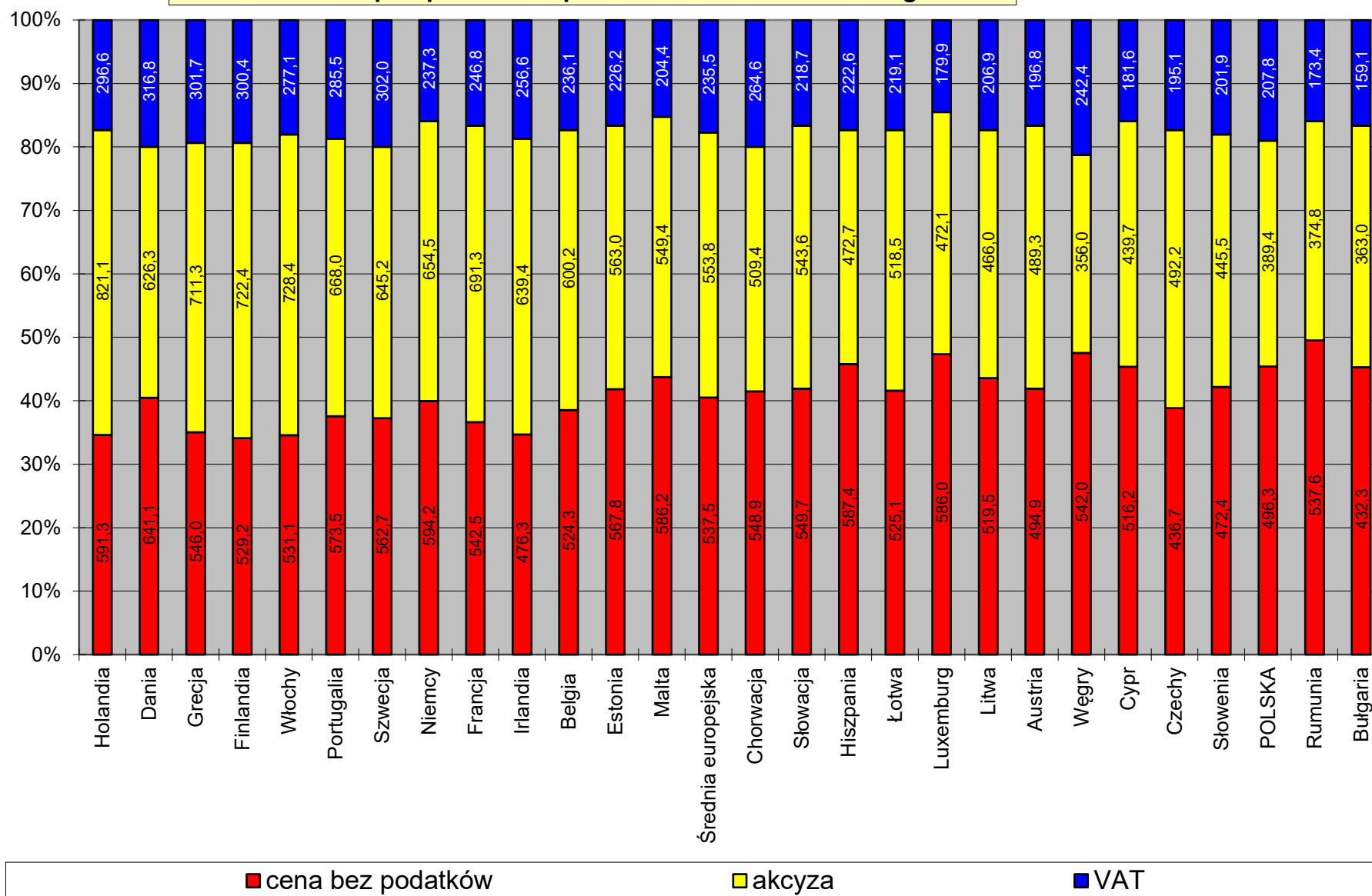
Akcyza dla EU 95 w państwach UE na koniec lutego 2021 r.



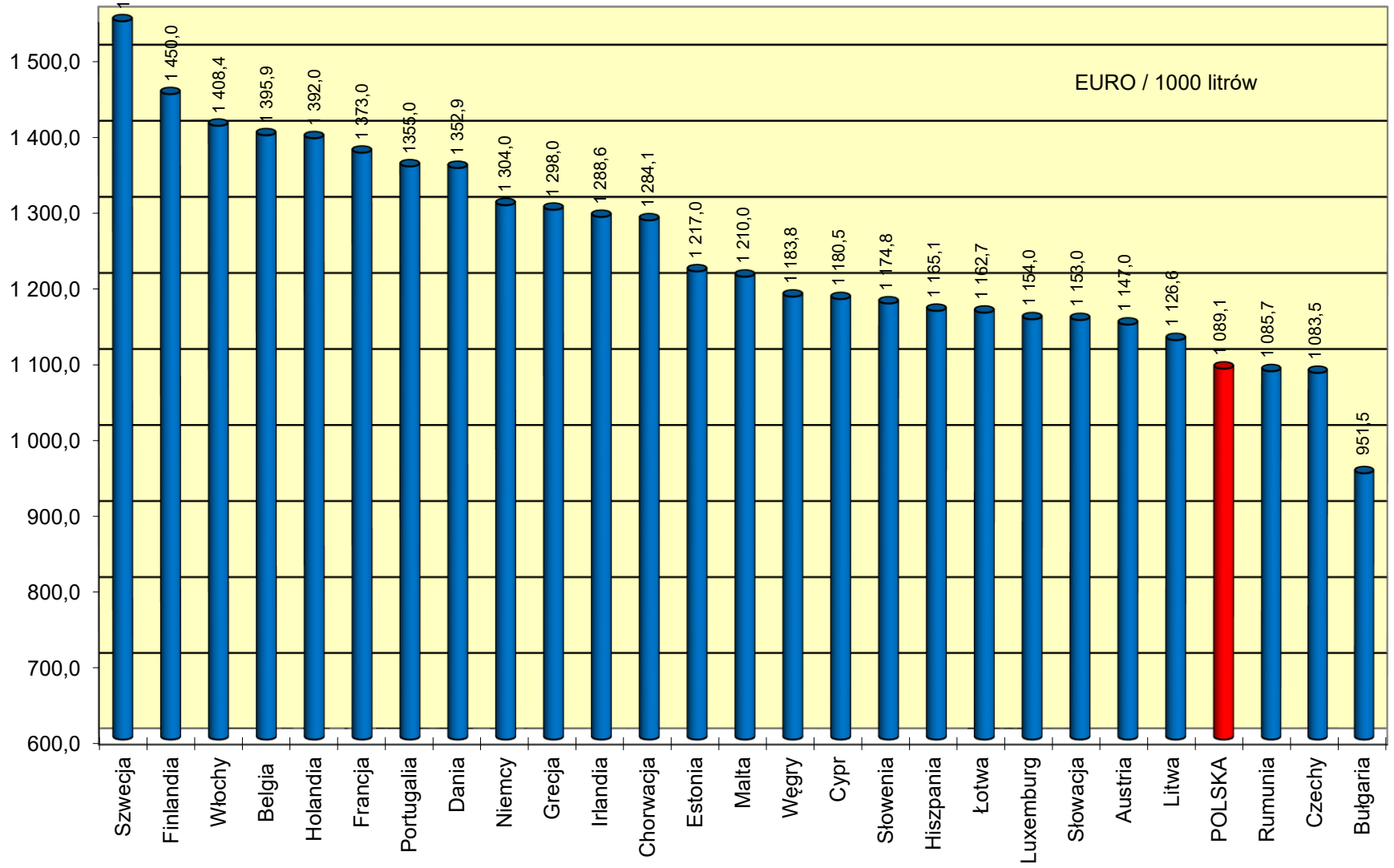
Podatek VAT dla EU 95 w państwach UE na koniec lutego 2021r.



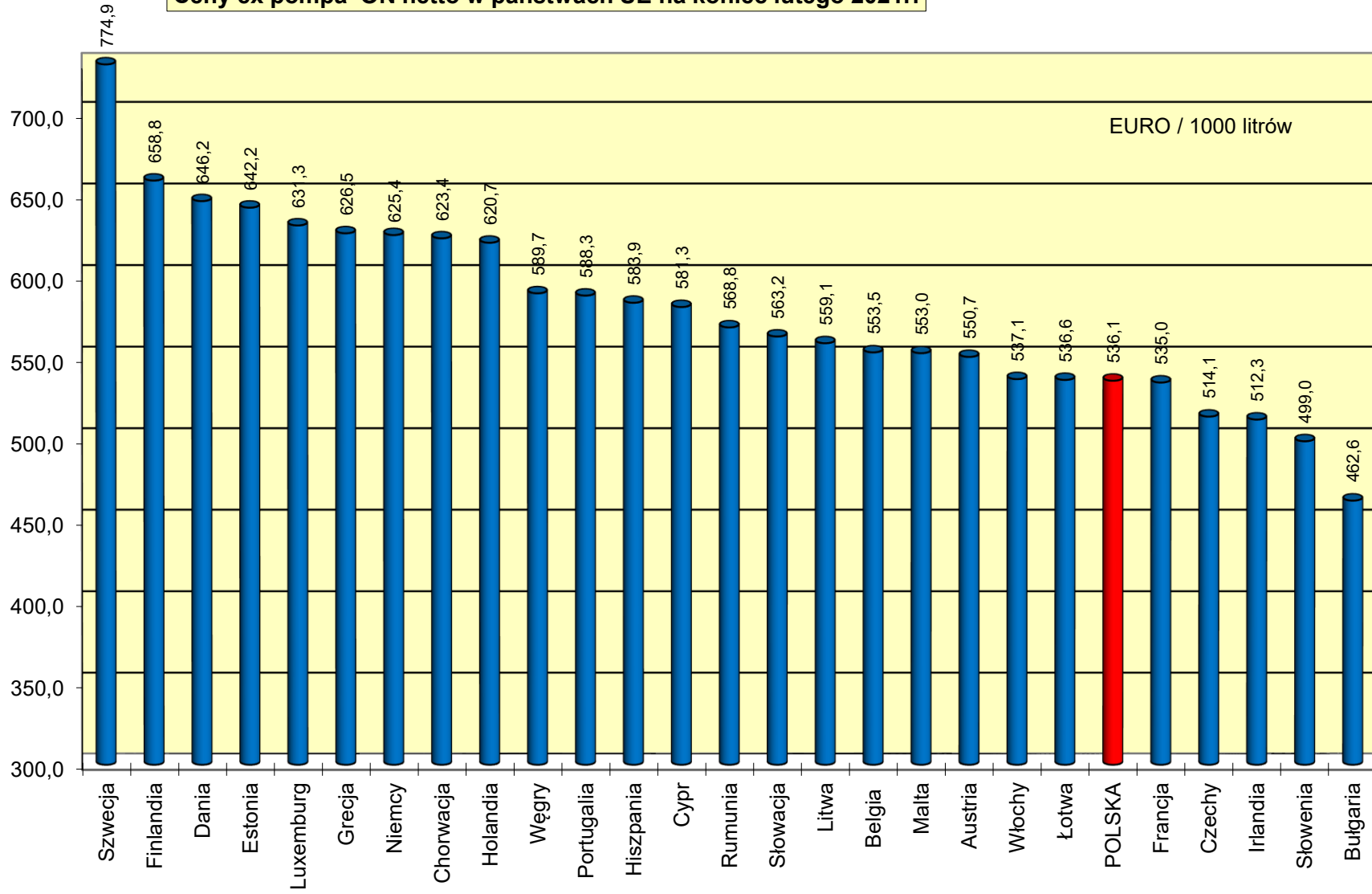
Struktura cen ex pompa EU 95 w państwach UE na koniec lutego 2021r.



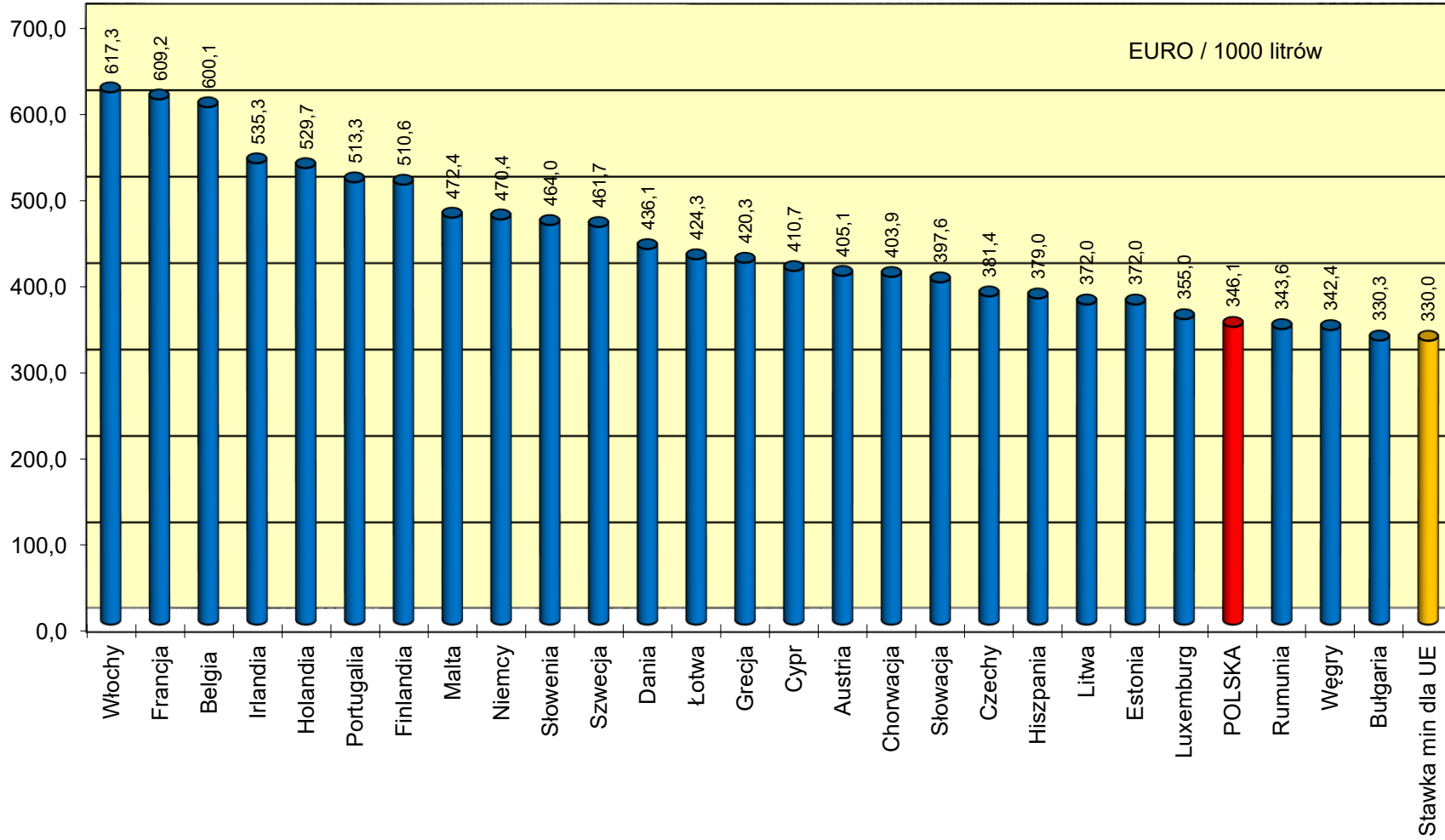
Ceny ex pompa ON w państwach UE na koniec lutego 2021 r.



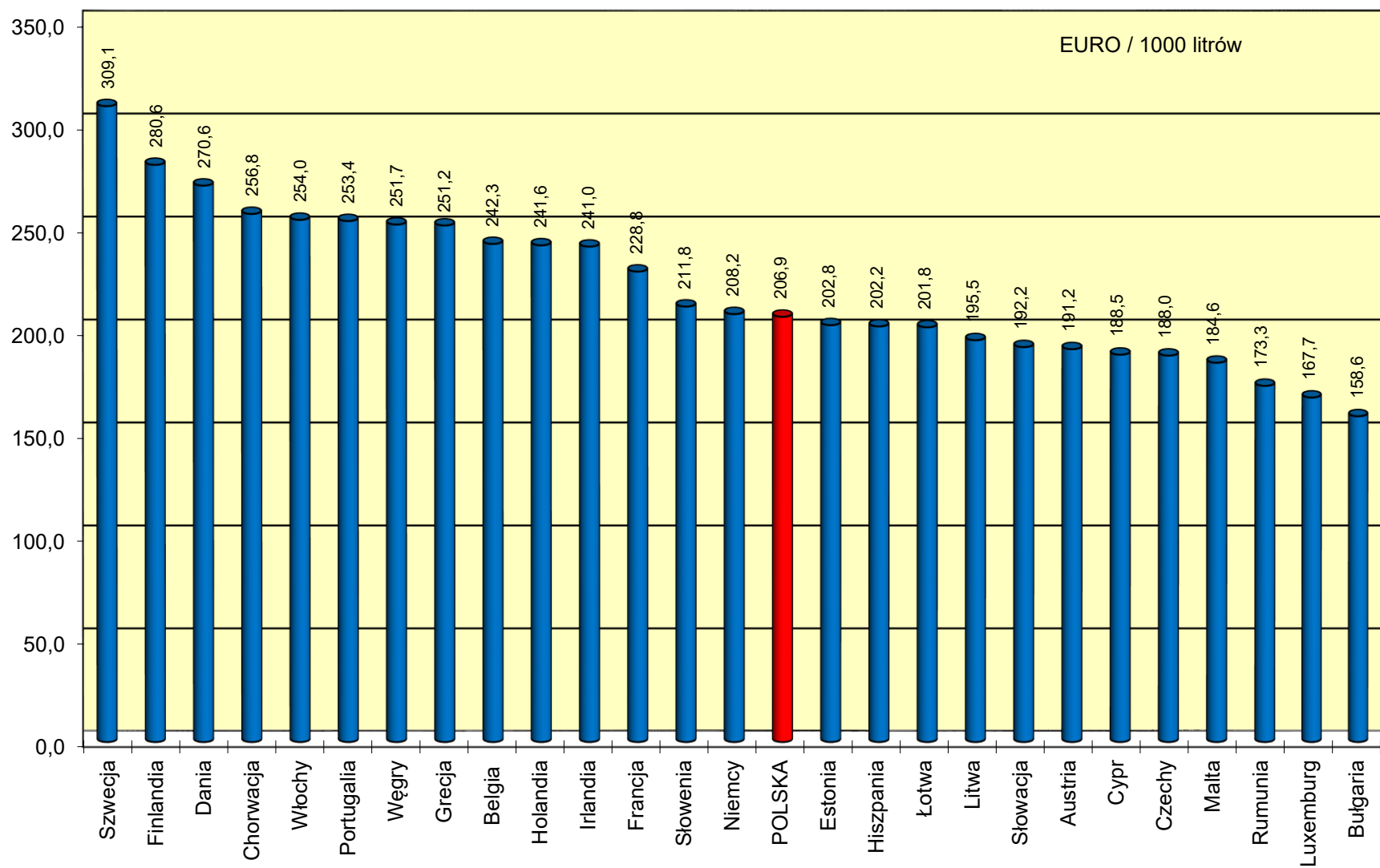
Ceny ex pompa ON netto w państwach UE na koniec lutego 2021r.



Akcyza dla ON w państwach UE na koniec lutego 2021 r.



Podatek VAT dla ON w państwach UE na koniec lutego 2021r.



Struktura cen ex pompa ON w państwach UE na koniec lutego 2021r.

