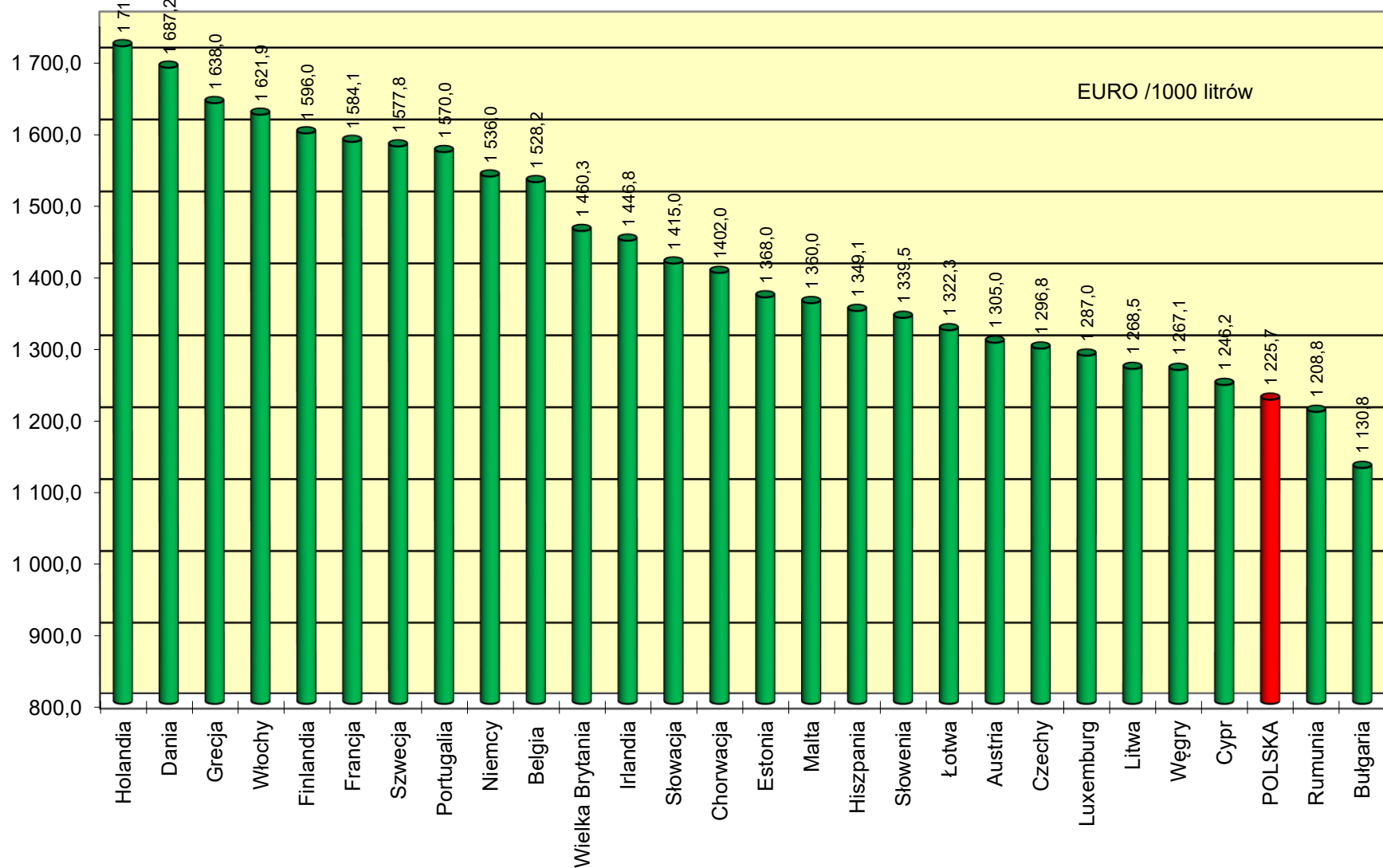


Ceny ex pompa i podatki w państwach UE na koniec maja 2019 roku w EURO / 1000 litrów

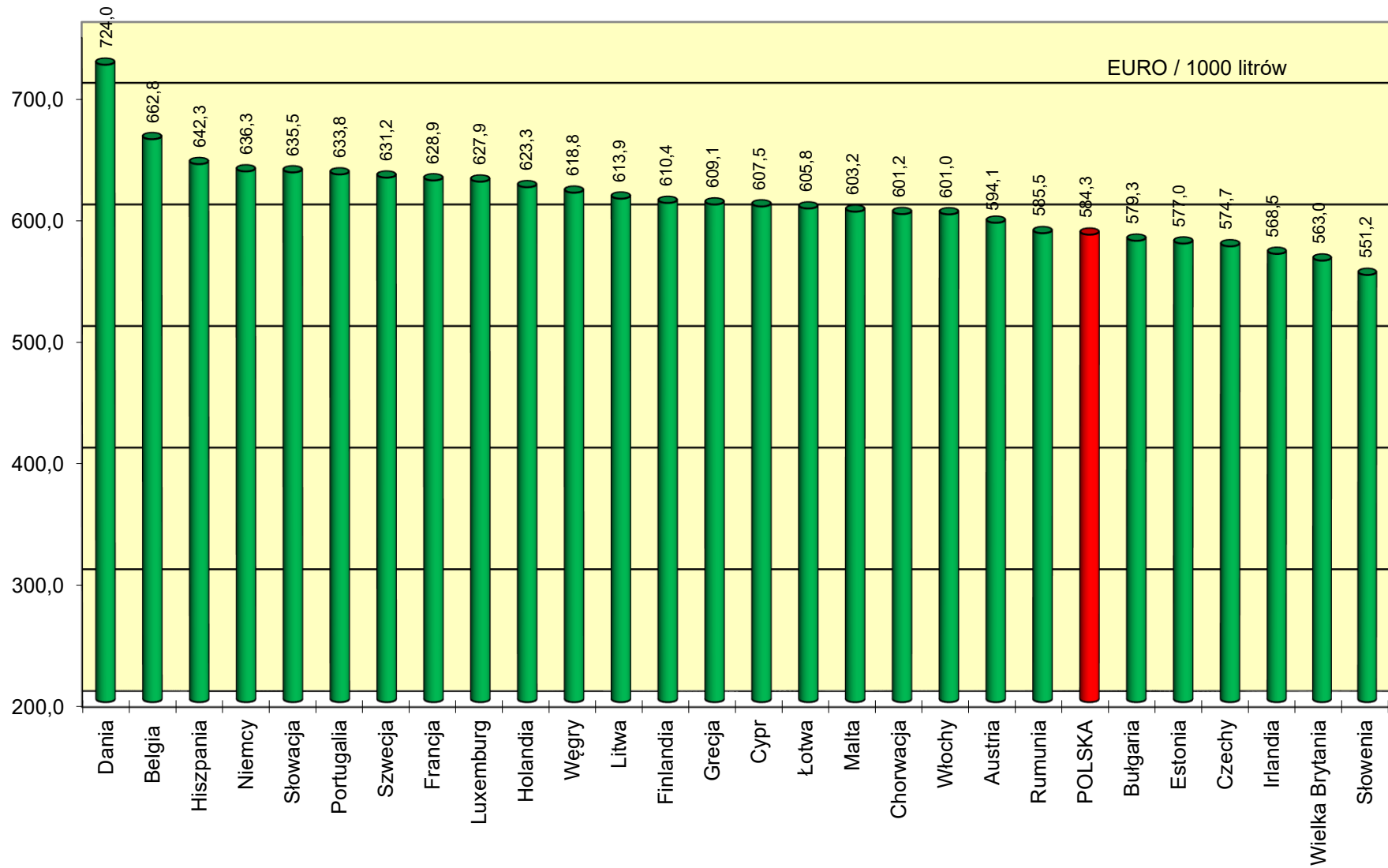
Benzyna Eurosuper 95					Olej napędowy (EN 590)					
1	2	3	4	5	6	7	8	9	10	11
	Cena sprzedaży	cena bez podatków	akcyza	Vat kwotowo		Cena sprzedaży	cena bez podatków	akcyza	Vat kwotowo	VAT [%]
Austria	1 305,0	594,1	493,4	217,5	Austria	1 237,0	621,2	409,6	206,2	20
Belgia	1 528,2	662,8	600,2	265,2	Belgia	1 515,2	652,1	600,1	263,0	21
Bułgaria	1 130,8	579,3	363,0	188,5	Bułgaria	1 141,5	620,9	330,4	190,3	20
Chorwacja	1 402,0	601,2	520,4	280,4	Chorwacja	1 351,3	668,5	412,5	270,3	25
Cypr	1 246,2	607,5	439,7	199,0	Cypr	1 269,3	656,0	410,6	202,7	19
Czechy	1 296,8	574,7	497,0	225,1	Czechy	1 260,9	618,2	423,9	218,8	21
Dania	1 687,2	724,0	625,8	337,4	Dania	1 392,6	687,7	426,4	278,5	25
Estonia	1 368,0	577,0	563,0	228,0	Estonia	1 330,0	615,3	493,0	221,7	20
Finlandia	1 596,0	610,4	676,7	308,9	Finlandia	1 423,0	687,7	459,9	275,4	24
Francja	1 584,1	628,9	691,2	264,0	Francja	1 472,7	618,1	609,2	245,5	20
Grecja	1 638,0	609,1	711,9	317,0	Grecja	1 411,0	716,2	421,7	273,1	24
Hiszpania	1 349,1	642,3	472,7	234,1	Hiszpania	1 247,1	651,7	379,0	216,4	21
Holandia	1 717,0	623,3	795,7	298,0	Holandia	1 377,0	634,3	503,7	239,0	21
Irlandia	1 446,8	568,5	607,8	270,5	Irlandia	1 352,1	600,2	499,1	252,8	23
Litwa	1 268,5	613,9	434,4	220,2	Litwa	1 179,2	627,6	346,9	204,7	21
Luxemburg	1 287,0	627,9	472,1	187,0	Luxemburg	1 130,0	610,8	355,0	164,2	17
Łotwa	1 322,3	605,8	487,0	229,5	Łotwa	1 247,9	647,4	383,9	216,6	21
Malta	1 360,0	603,2	549,3	207,5	Malta	1 230,0	570,0	472,4	187,6	18
Niemcy	1 536,0	636,3	654,5	245,2	Niemcy	1 285,0	609,4	470,4	205,2	19
Portugalia	1 570,0	633,8	642,6	293,6	Portugalia	1 374,0	631,4	485,7	256,9	23
Rumunia	1 208,8	585,5	430,3	193,0	Rumunia	1 234,8	637,5	400,1	197,2	19
Słowacja	1 415,0	635,5	543,7	235,8	Słowacja	1 259,0	651,5	397,7	209,8	20
Słowenia	1 339,5	551,2	546,8	241,5	Słowenia	1 291,3	589,5	468,9	232,9	22
Szwecja	1 577,8	631,2	631,0	315,6	Szwecja	1 522,9	774,1	444,2	304,6	25
Węgry	1 267,1	618,8	378,9	269,4	Węgry	1 265,7	648,0	348,6	269,1	27
Wielka Brytania	1 460,3	563,0	653,9	243,4	Wielka Brytania	1 539,1	628,7	653,9	256,5	20
Włochy	1 621,9	601,0	728,4	292,5	Włochy	1 514,4	623,9	617,4	273,1	22
POLSKA	1 225,7	584,3	408,5	232,9	POLSKA	1 209,3	618,7	360,8	229,8	23
Średnia europejska	1 419,8	610,5	557,9	251,5	Średnia europejska	1 323,7	639,9	449,5	234,3	
Cena w Polsce do średniej ceny europejskiej	86%	96%	73%	93%	Cena w Polsce do średniej ceny europejskiej	91%	97%	80%	98%	

1 EUR = 4,2916 PLN

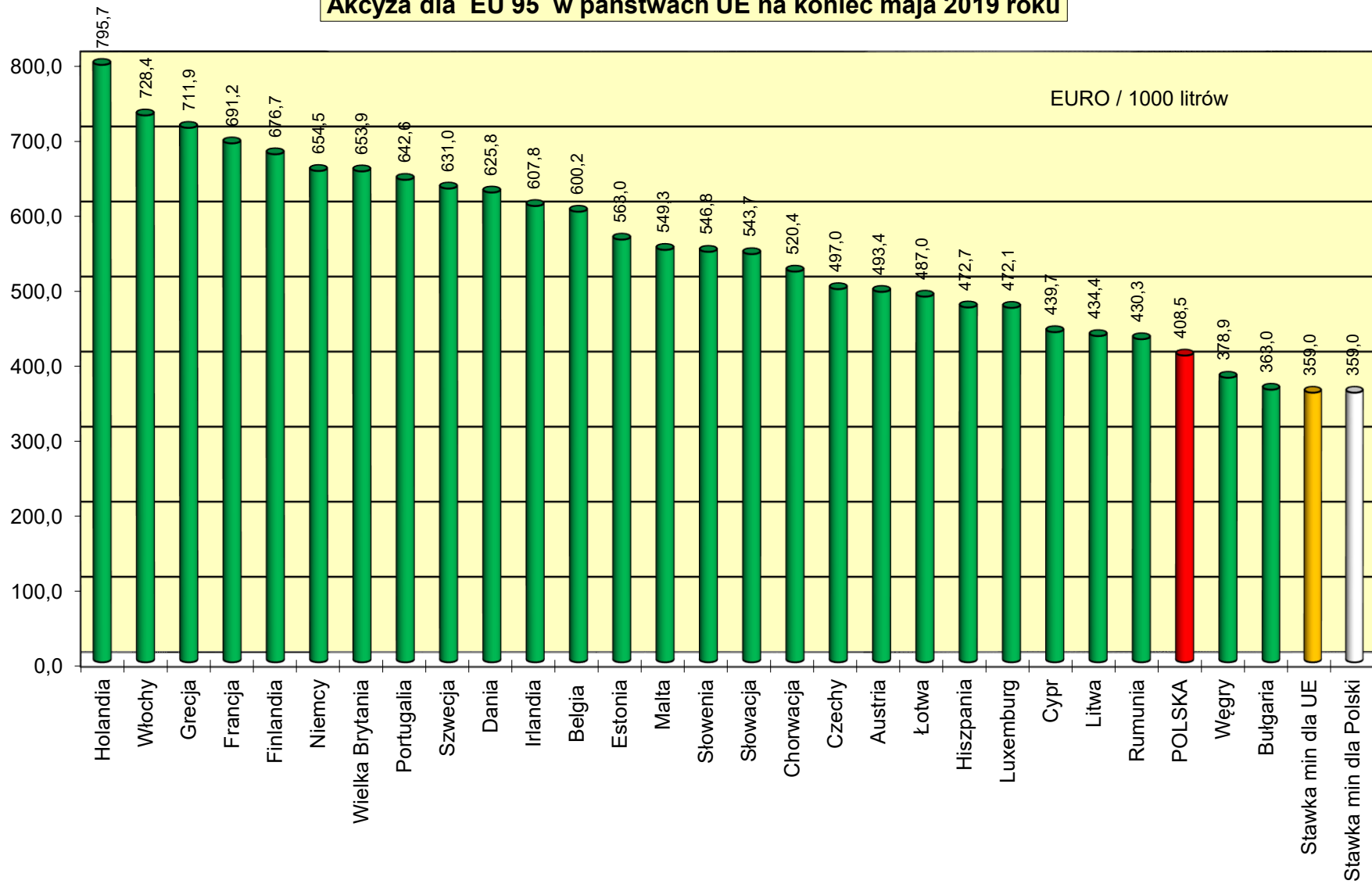
Ceny ex pompa EU 95 w państwach UE na koniec maja 2019 roku



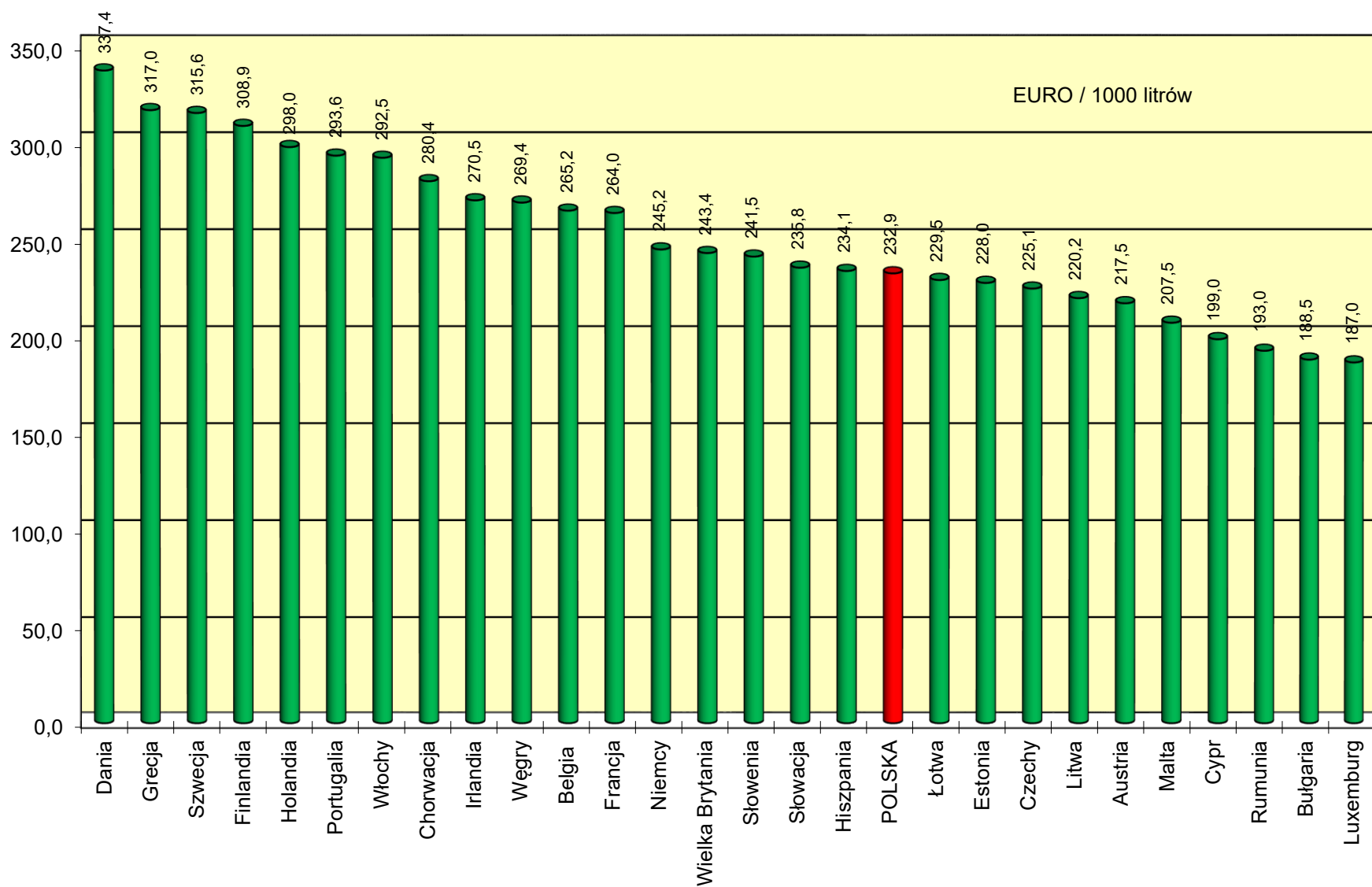
Ceny ex pompa EU 95 netto w państwach Unii Europejskiej na koniec maja 2019 roku



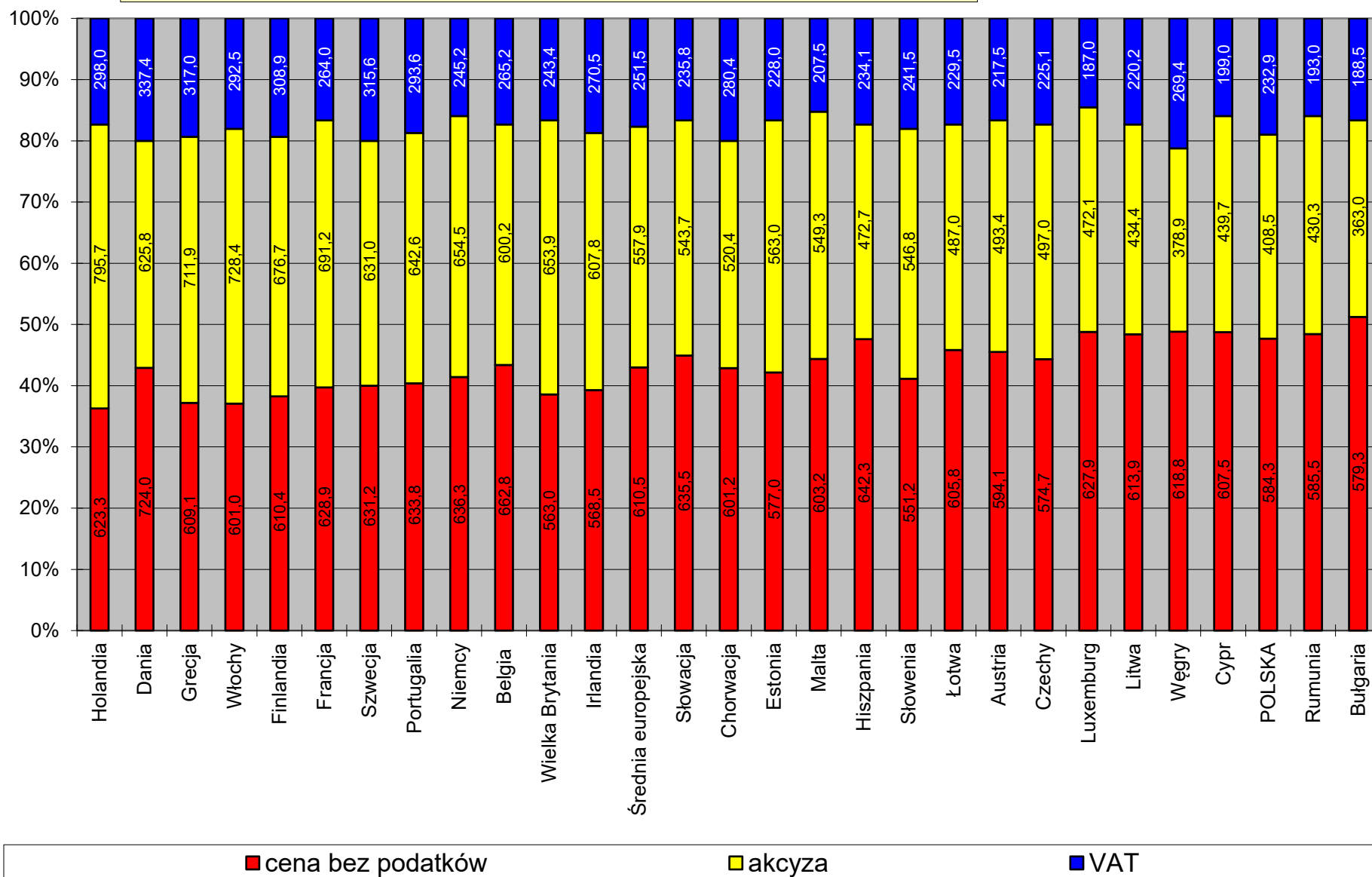
Akcyza dla EU 95 w państwach UE na koniec maja 2019 roku



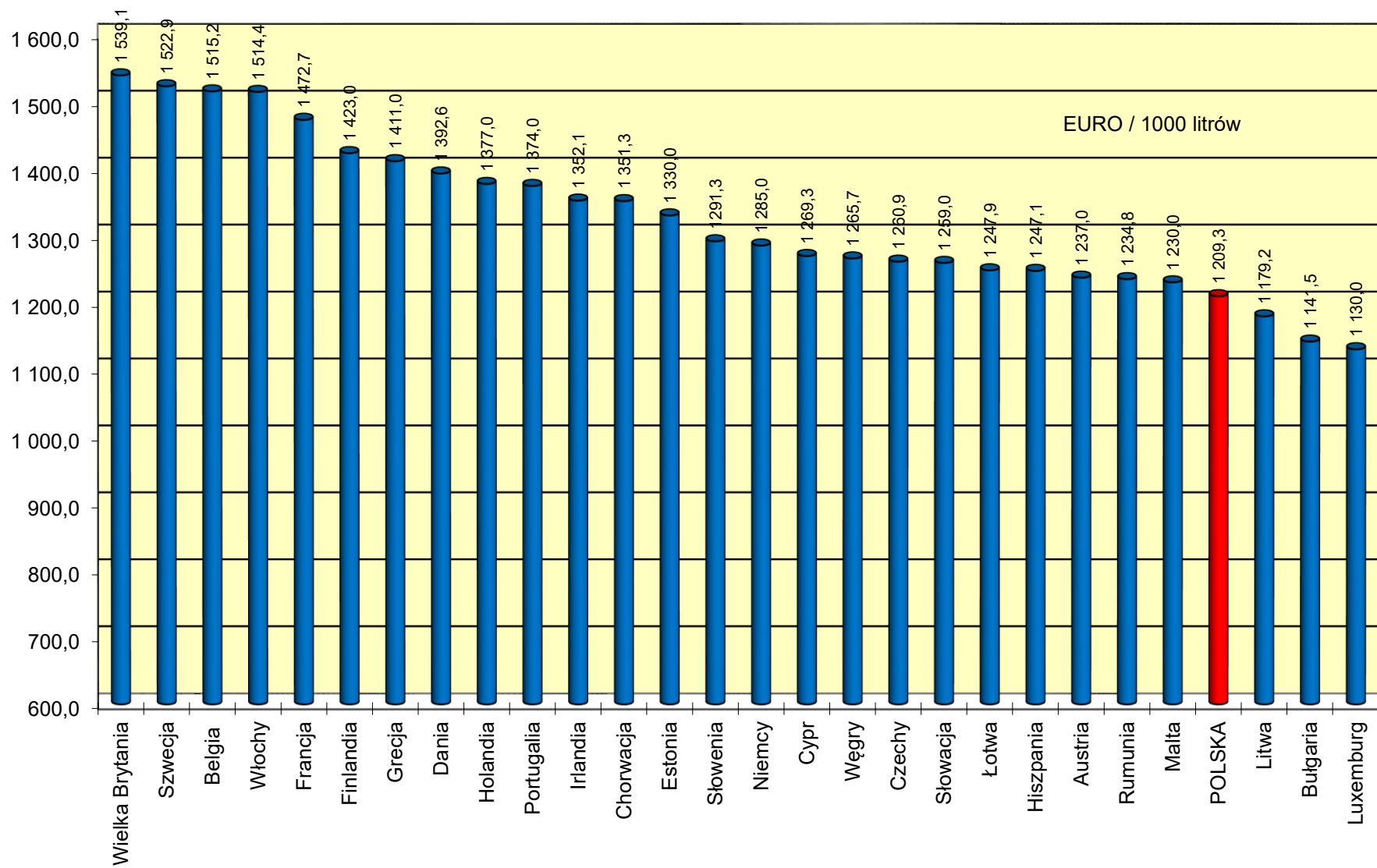
Podatek VAT dla EU 95 w państwach UE na koniec maja 2019 roku



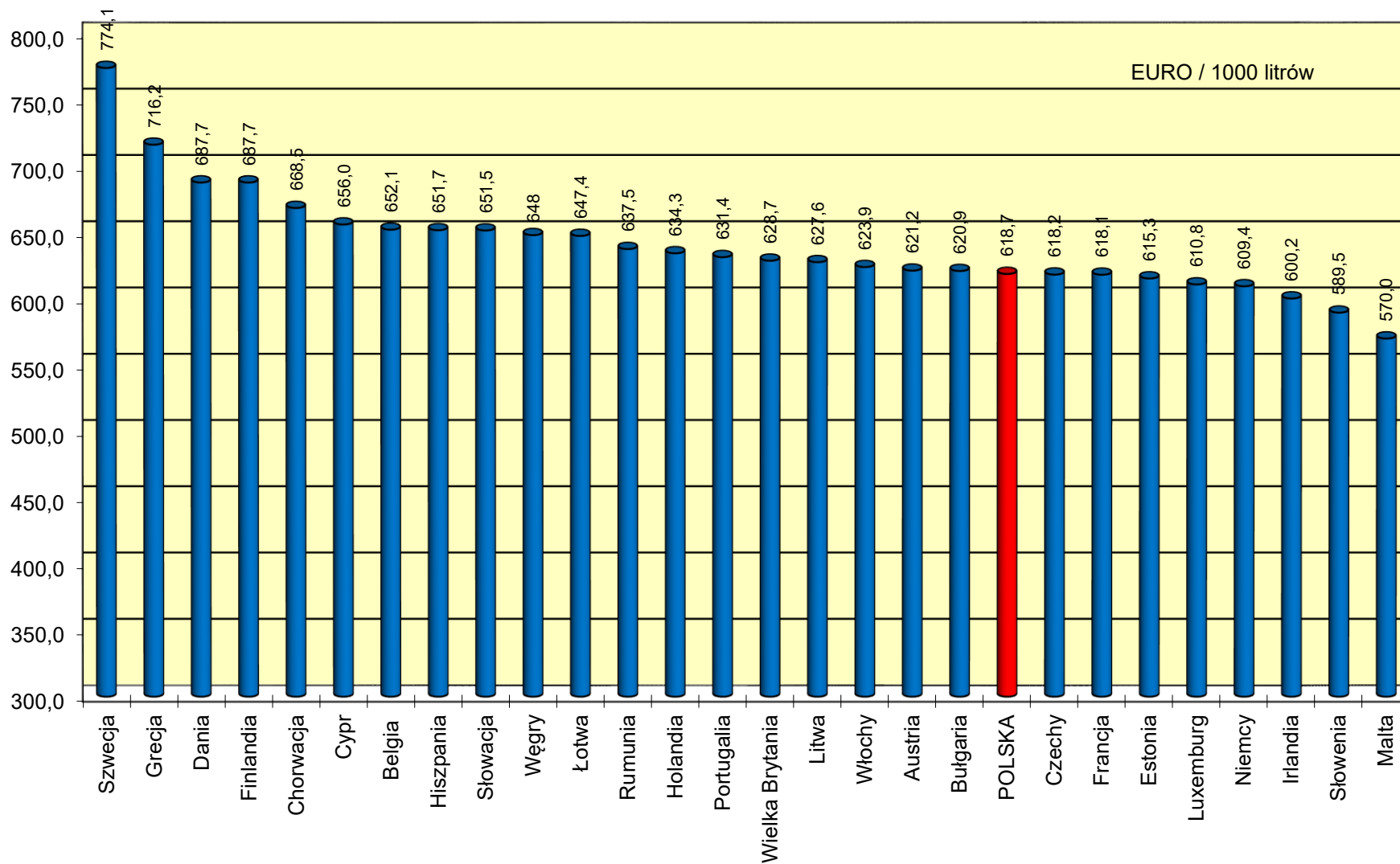
Struktura cen ex pompa EU 95 w państwach UE na koniec maja 2019 roku



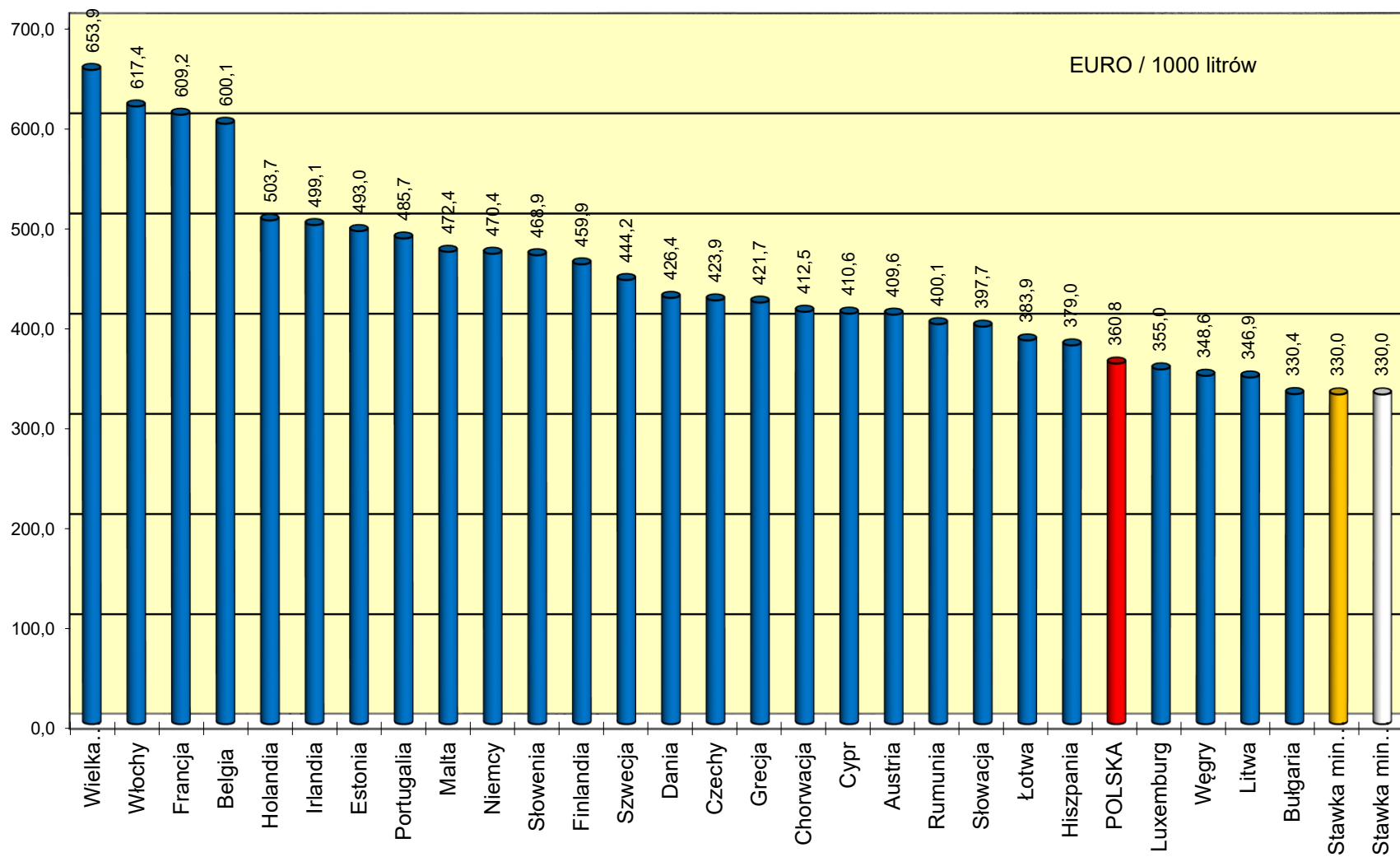
Ceny ex pompa ON w państwach UE na koniec maja 2019 roku



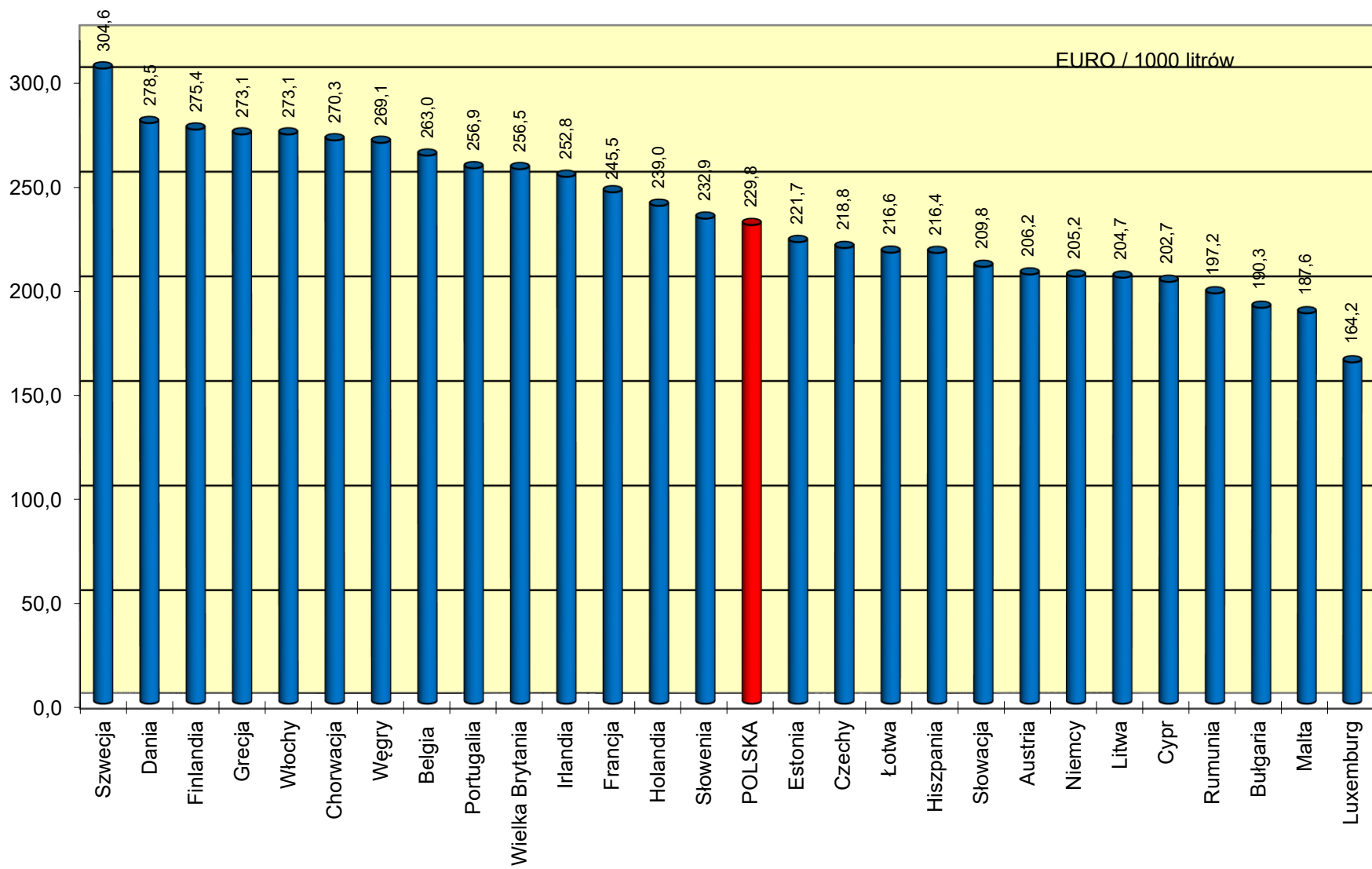
Ceny ex pompa ON netto w państwach Unii Europejskiej na koniec maja 2019 roku



Akcyza dla ON w państwach UE na koniec maja 2019 roku



Podatek VAT dla ON w państwach UE na koniec maja 2019 roku



Struktura cen ex pompa ON w państwach UE na koniec maja 2019 roku

