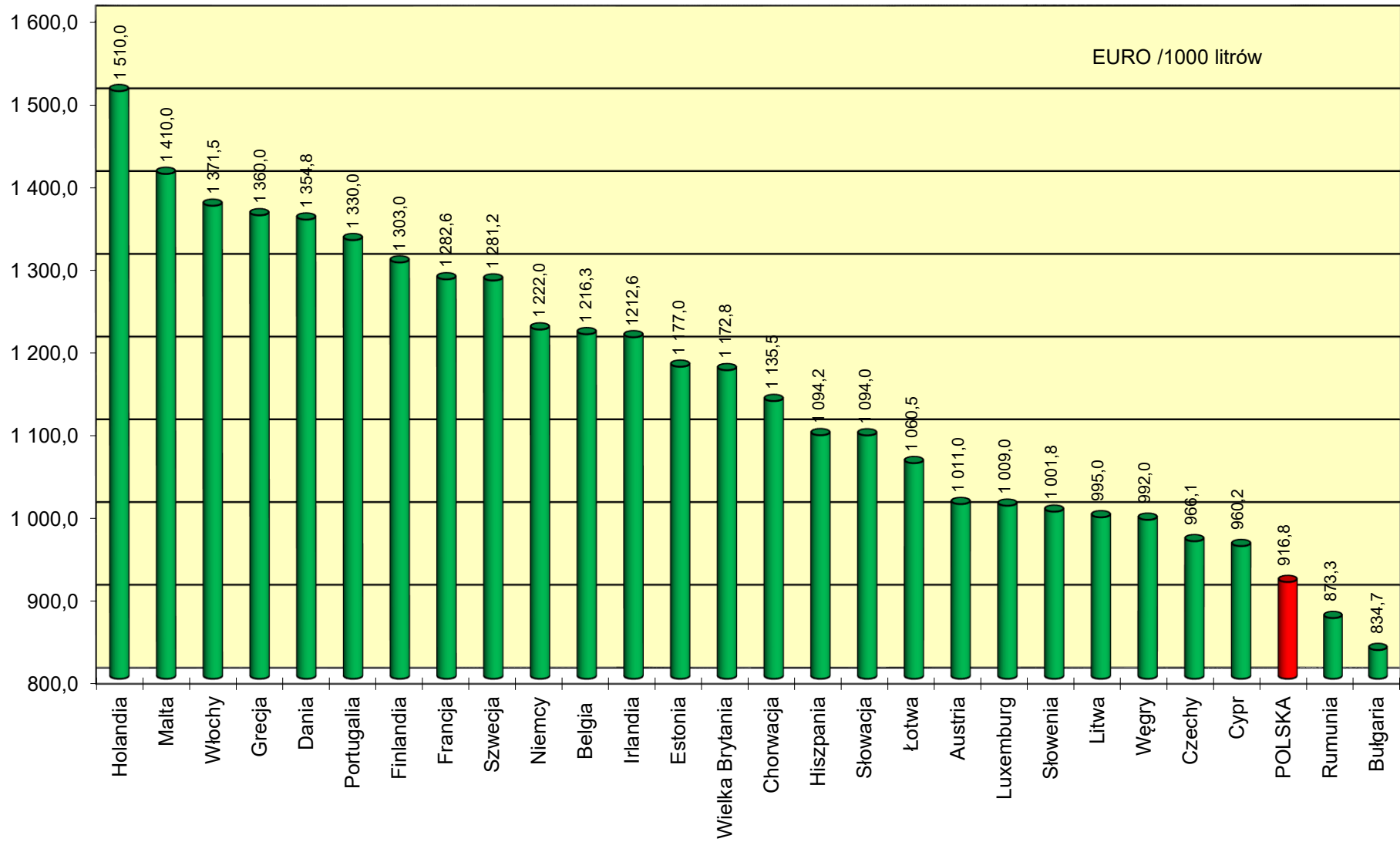


Ceny ex pompa i podatki w państwach UE i w W. Brytanii na koniec maja 2020 r. w EURO / 1000 litrów

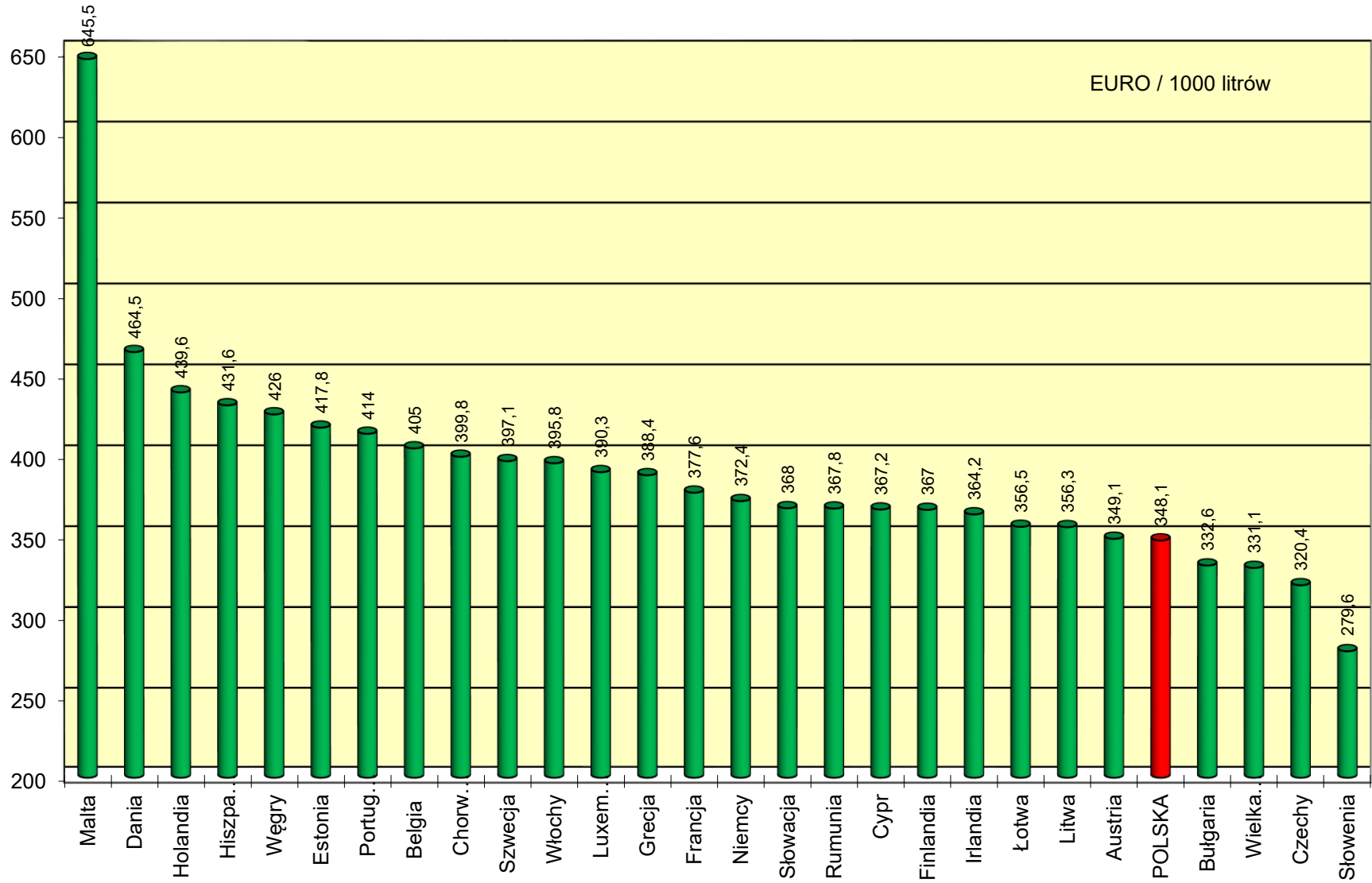
Benzyna Eurosuper 95					Olej napędowy (EN 590)					
1	2	3	4	5	6	7	8	9	10	11
	Cena sprzedaży	cena bez podatków	akcyza	Vat kwotowo		Cena sprzedaży	cena bez podatków	akcyza	Vat kwotowo	VAT [%]
Austria	1 011,0	349,1	493,4	168,5	Austria	984,0	410,4	409,6	164,0	20
Belgia	1 216,3	405,0	600,2	211,1	Belgia	1 232,5	418,4	600,2	213,9	21
Bułgaria	834,7	332,6	363,0	139,1	Bułgaria	837,5	367,6	330,3	139,6	20
Chorwacja	1 135,5	399,8	508,6	227,1	Chorwacja	1 090,3	469,1	403,1	218,1	25
Cypr	960,2	367,2	439,7	153,3	Cypr	991,3	422,3	410,7	158,3	19
Czechy	966,1	320,4	478,0	167,7	Czechy	967,6	392,0	407,7	167,9	21
Dania	1 354,8	464,5	619,3	271,0	Dania	1 113,4	459,4	431,3	222,7	25
Estonia	1 177,0	417,8	563,0	196,2	Estonia	998,0	459,7	372,0	166,3	20
Finlandia	1 303,0	367,0	683,8	252,2	Finlandia	1 138,0	461,9	455,8	220,3	24
Francja	1 282,6	377,6	691,2	213,8	Francja	1 185,4	378,7	609,1	197,6	20
Grecja	1 360,0	388,4	708,4	263,2	Grecja	1 110,0	477,5	417,7	214,8	24
Hiszpania	1 094,2	431,6	472,7	189,9	Hiszpania	1 001,9	449,0	379,0	173,9	21
Holandia	1 510,0	439,6	808,3	262,1	Holandia	1 193,0	474,3	511,7	207,0	21
Irlandia	1 212,6	364,2	621,7	226,7	Irlandia	1 133,7	406,8	514,9	212,0	23
Litwa	995,0	356,3	466,0	172,7	Litwa	899,3	371,2	372,0	156,1	21
Luxemburg	1 009,0	390,3	472,1	146,6	Luxemburg	898,0	412,5	355,0	130,5	17
Łotwa	1 060,5	356,5	519,9	184,1	Łotwa	974,7	379,5	426,0	169,2	21
Malta	1 410,0	645,5	549,4	215,1	Malta	1 280,0	612,3	472,4	195,3	18
Niemcy	1 222,0	372,4	654,5	195,1	Niemcy	1 060,0	420,4	470,4	169,2	19
Portugalia	1 330,0	414,0	667,3	248,7	Portugalia	1 169,0	437,8	512,6	218,6	23
Rumunia	873,3	367,8	366,1	139,4	Rumunia	911,6	430,5	335,6	145,5	19
Słowacja	1 094,0	368,0	543,7	182,3	Słowacja	1 011,0	444,8	397,7	168,5	20
Słowenia	1 001,8	279,6	541,5	180,7	Słowenia	1 000,3	310,9	509,0	180,4	22
Szwecja	1 281,2	397,1	627,9	256,2	Szwecja	1 315,0	602,8	449,2	263,0	25
Węgry	992,0	426,0	355,1	210,9	Węgry	1 018,1	475,0	326,7	216,4	27
Wielka Brytania	1 172,8	331,1	646,2	195,5	Wielka Brytania	1 246,4	392,4	646,3	207,7	20
Włochy	1 371,5	395,8	728,4	247,3	Włochy	1 260,8	416,1	617,3	227,4	22
POLSKA	916,8	348,1	394,5	174,2	POLSKA	925,8	400,6	349,3	175,9	23
Średnia europejska	1 148,1	388,3	556,6	203,2	Średnia europejska	1 069,5	434,1	446,2	189,3	
Cena w Polsce do średniej ceny europejskiej	80%	90%	71%	86%	Cena w Polsce do średniej ceny europejskiej	87%	92%	78%	93%	

1 EUR = 4,4503 PLN

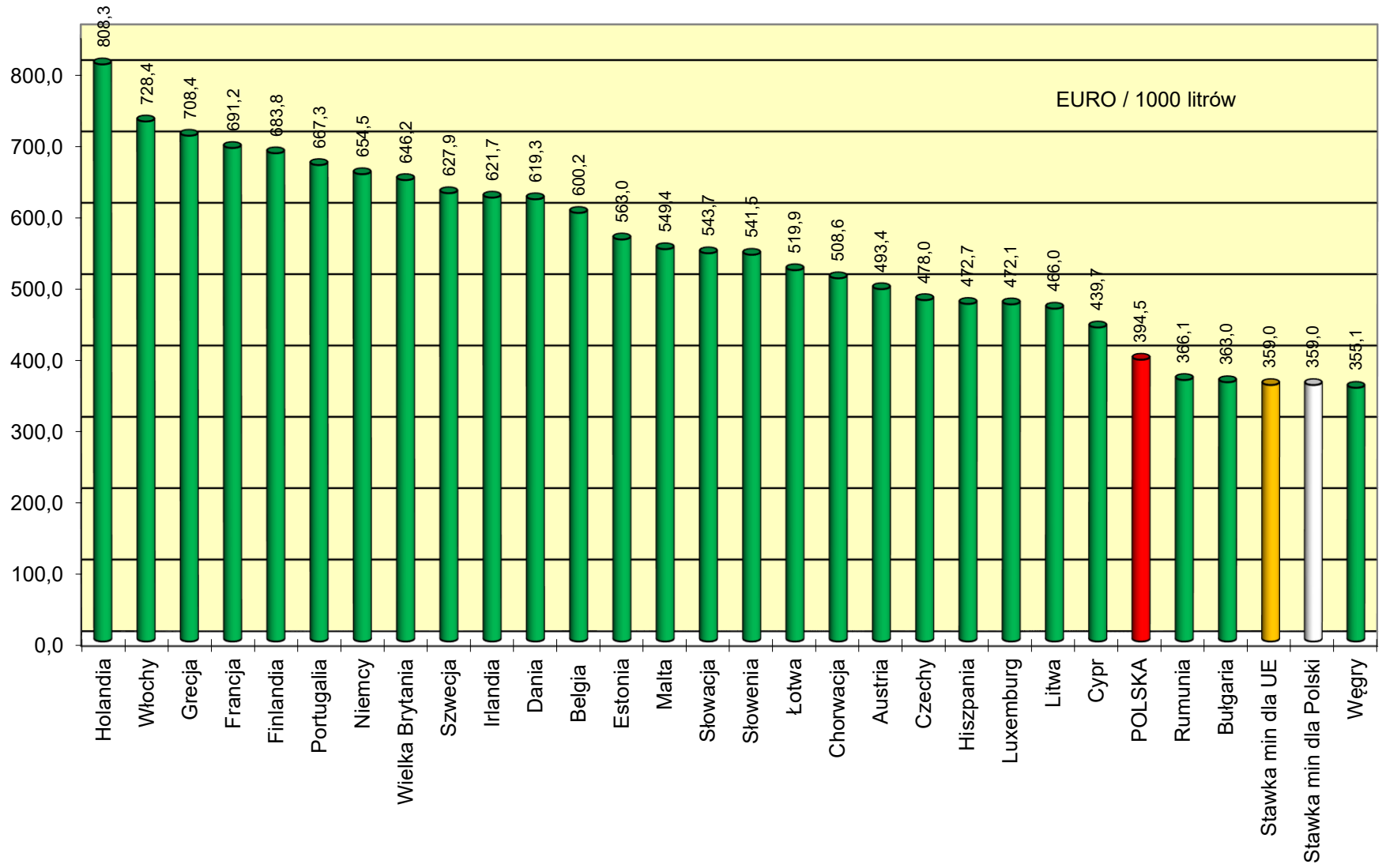
Ceny ex pompa EU 95 w państwach UE i W. Brytanii na koniec maja 2020 r.



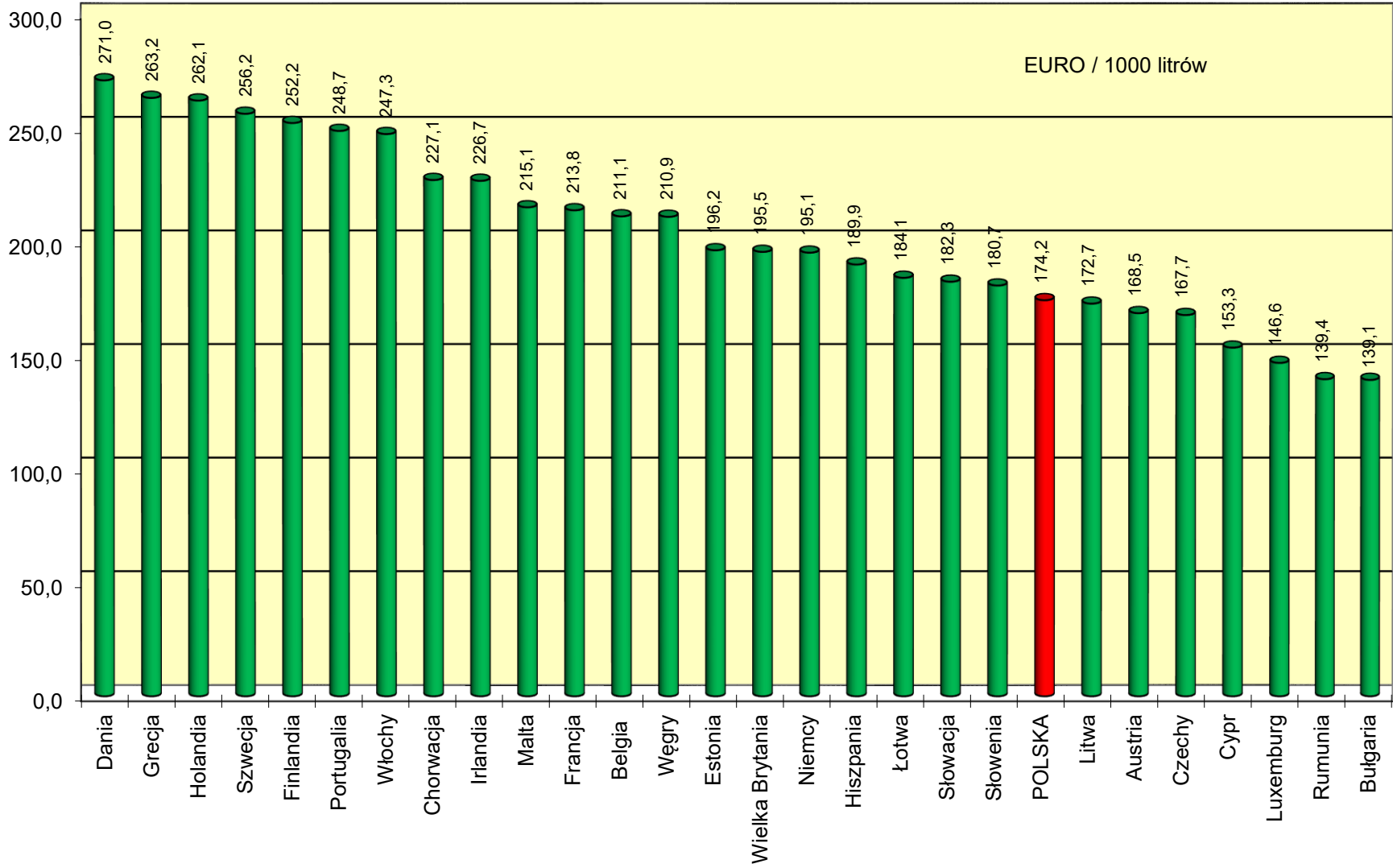
Ceny ex pompa EU 95 netto w państwach Unii Europejskiej i w W. Brytanii na koniec maja 2020 r.



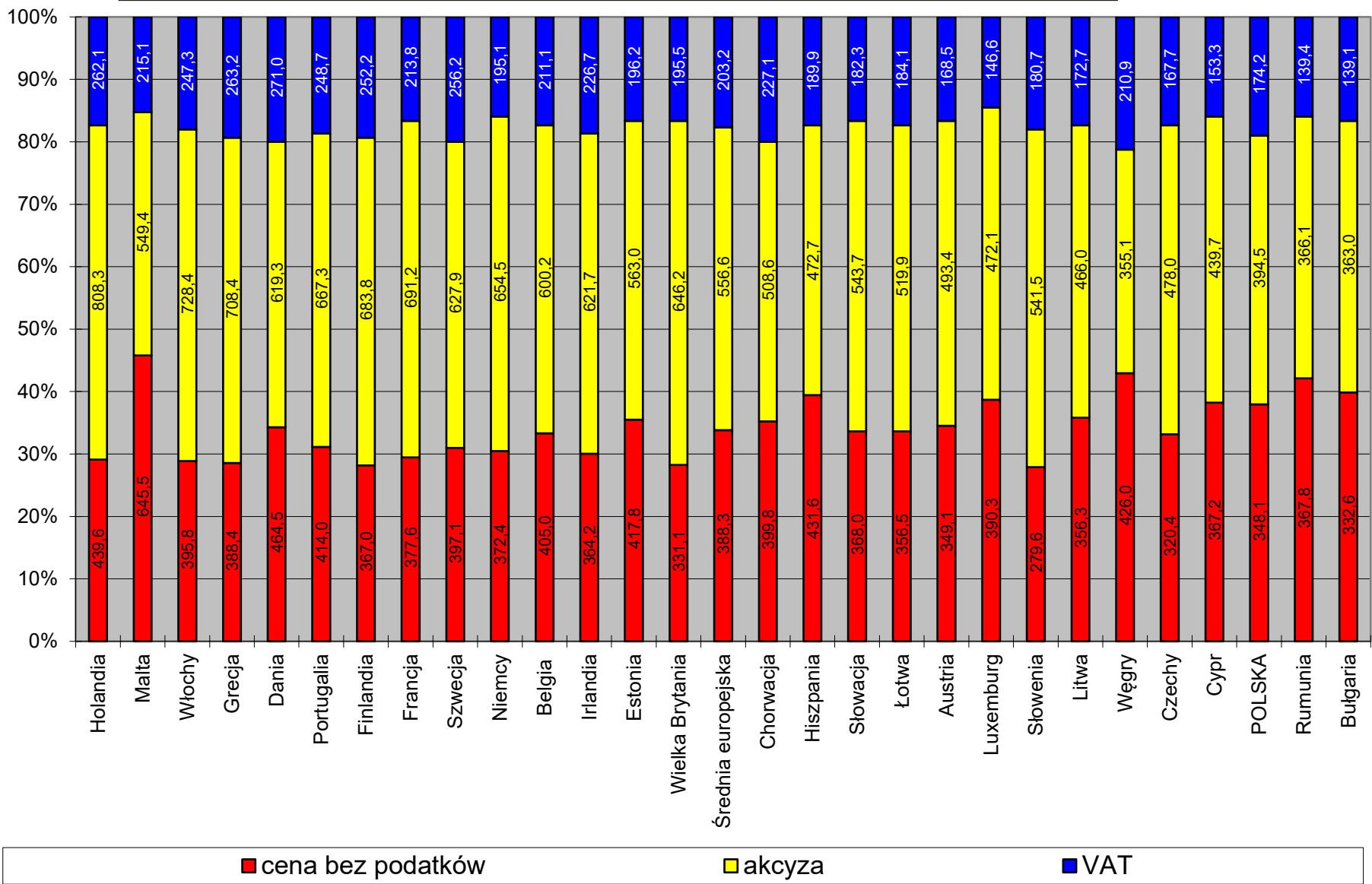
Akcyza dla EU 95 w państwach UE i w W. Brytanii na koniec maja 2020 r.



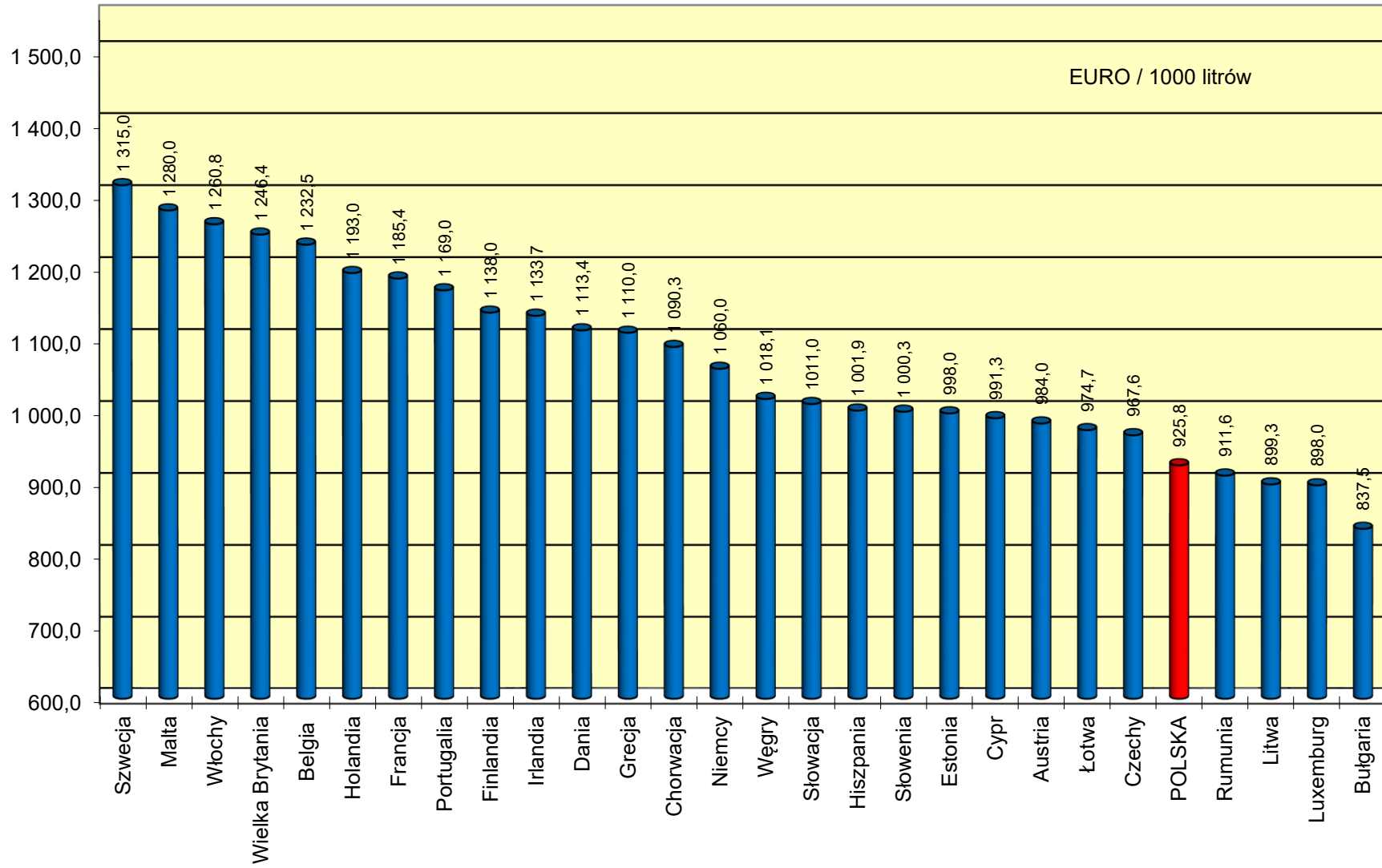
Podatek VAT dla EU 95 w państwach UE i w W. Brytanii na koniec maja 2020 r.



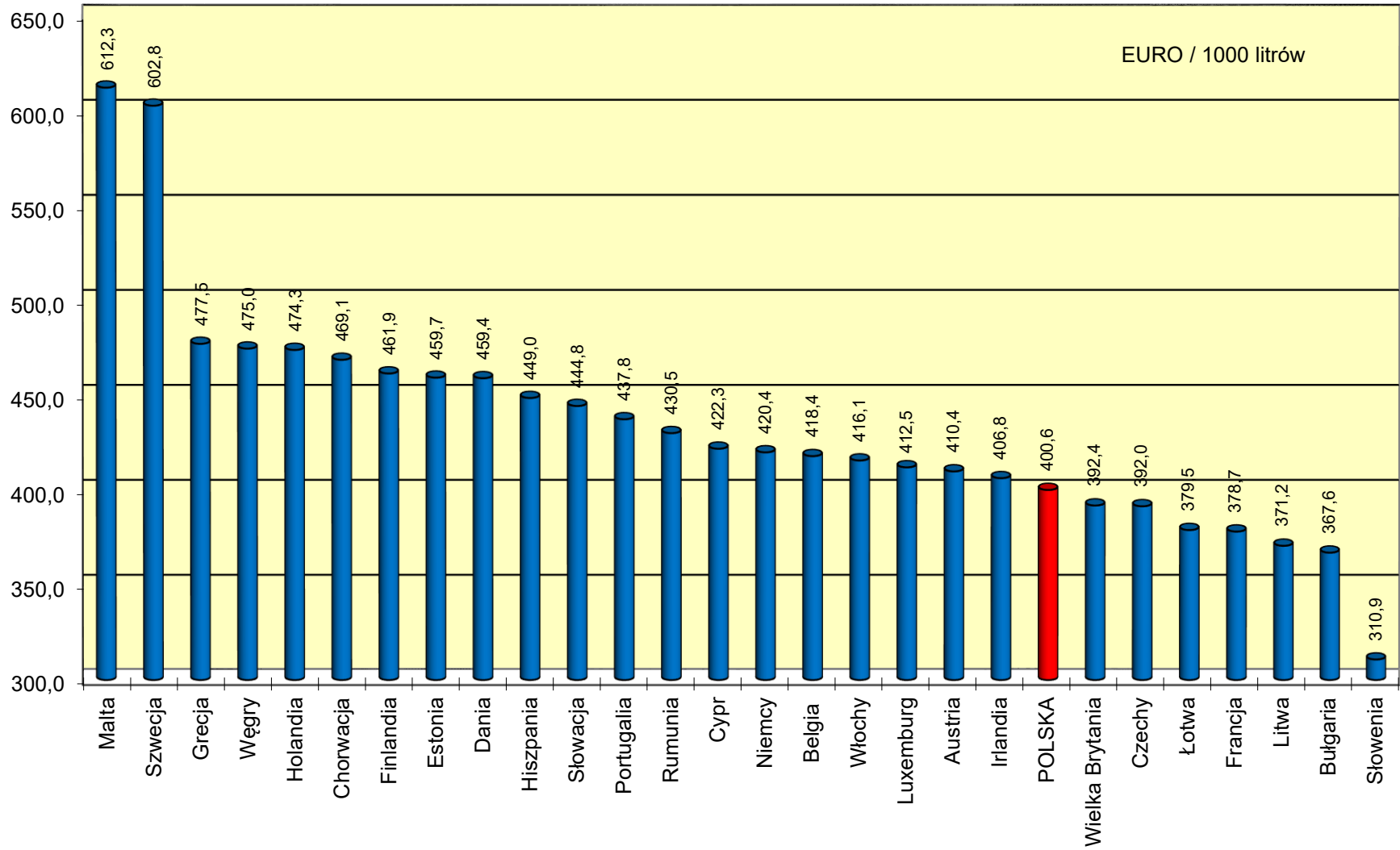
Struktura cen ex pompa EU 95 w państwach UE i w W. Brytanii na koniec maja 2020 r.



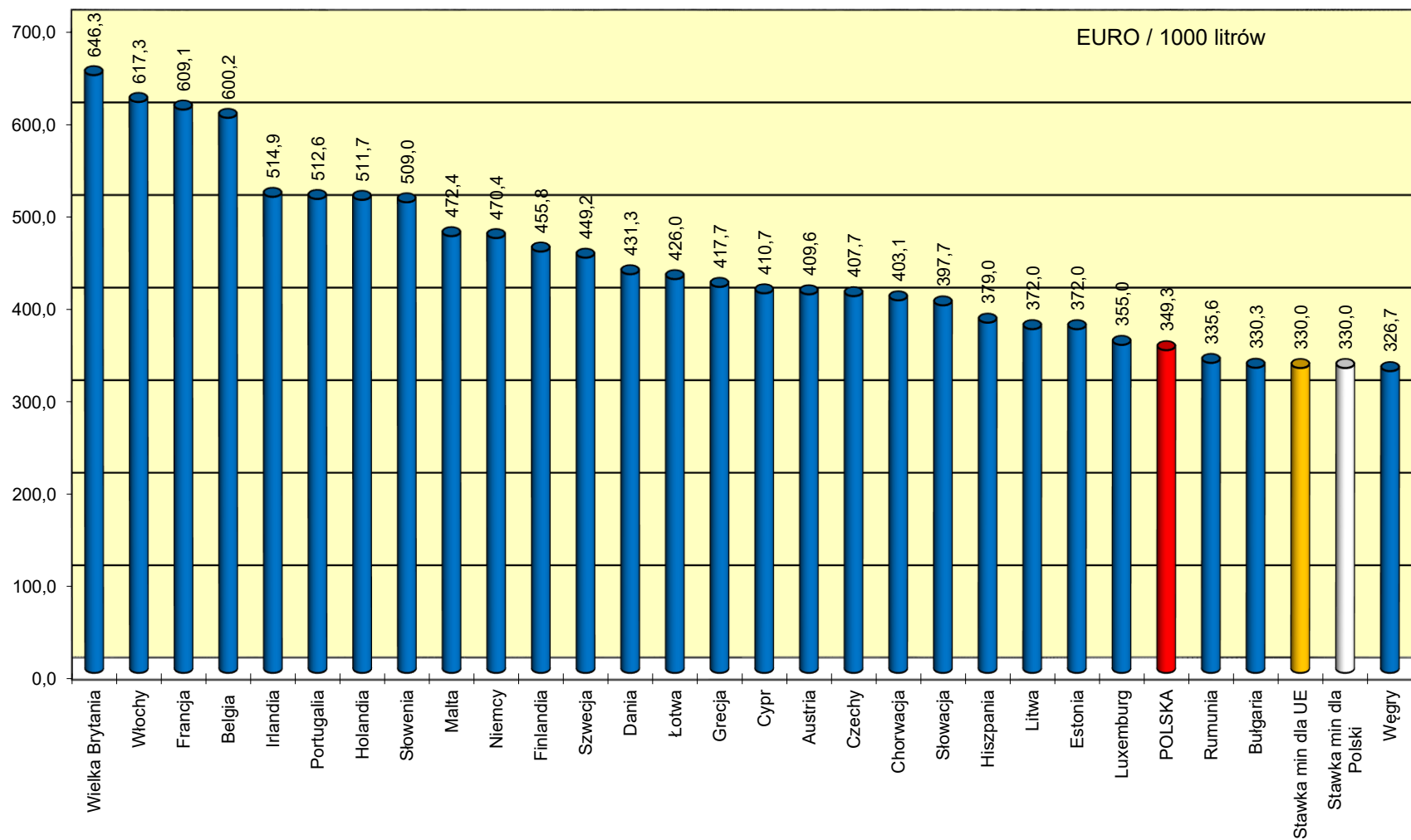
Ceny ex pompa ON w państwach UE i w W. Brytanii na koniec maja 2020 r.



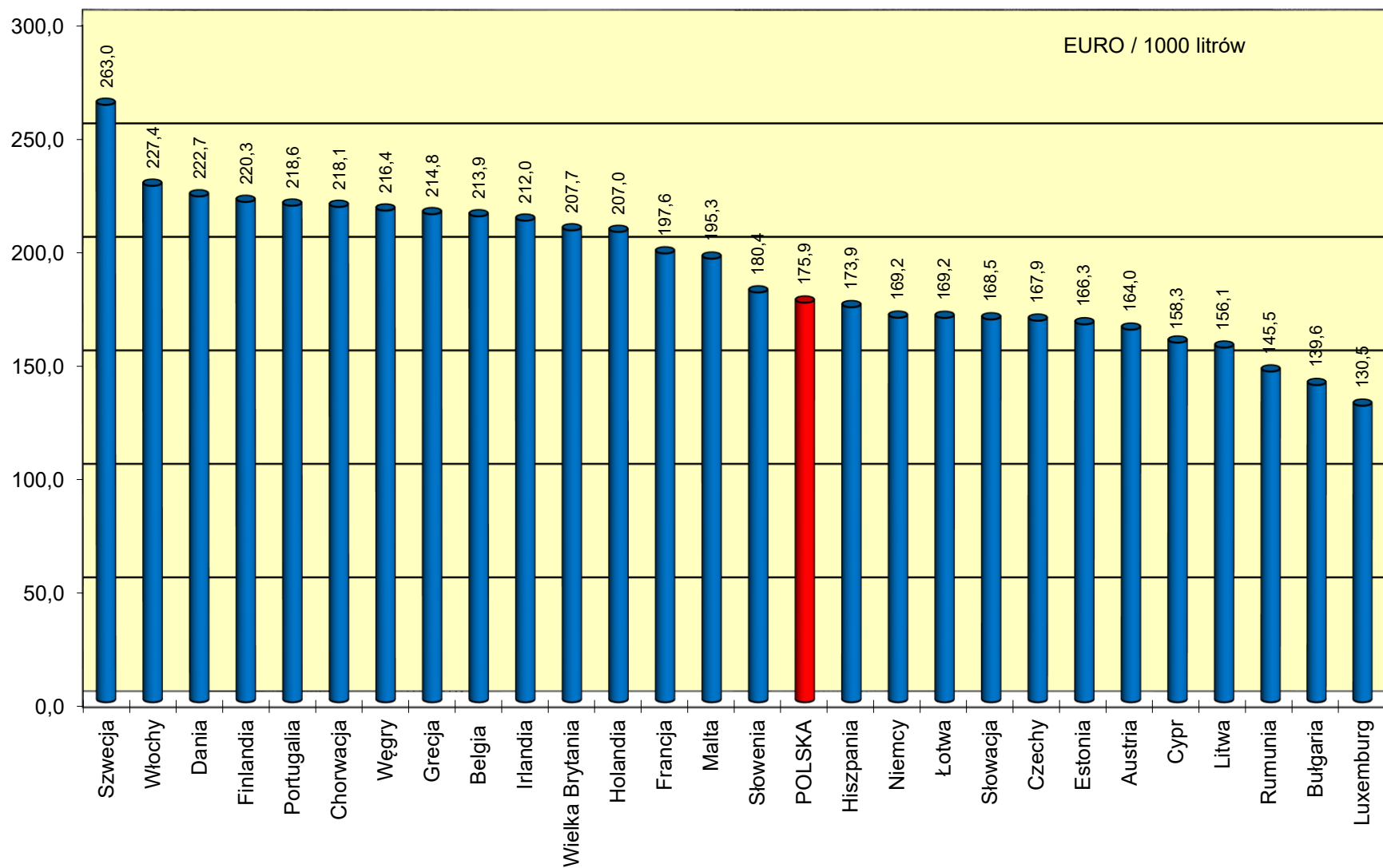
Ceny ex pompa ON netto w państwach Unii Europejskiej i w W. Brytanii na koniec maja 2020 r.



Akcyza dla ON w państwach UE i w W. Brytanii na koniec maja 2020 r.



Podatek VAT dla ON w państwach UE i w W. Brytanii na koniec maja 2020 r.



Struktura cen ex pompa ON w państwach UE i w W. Brytanii na koniec maja 2020 r.

