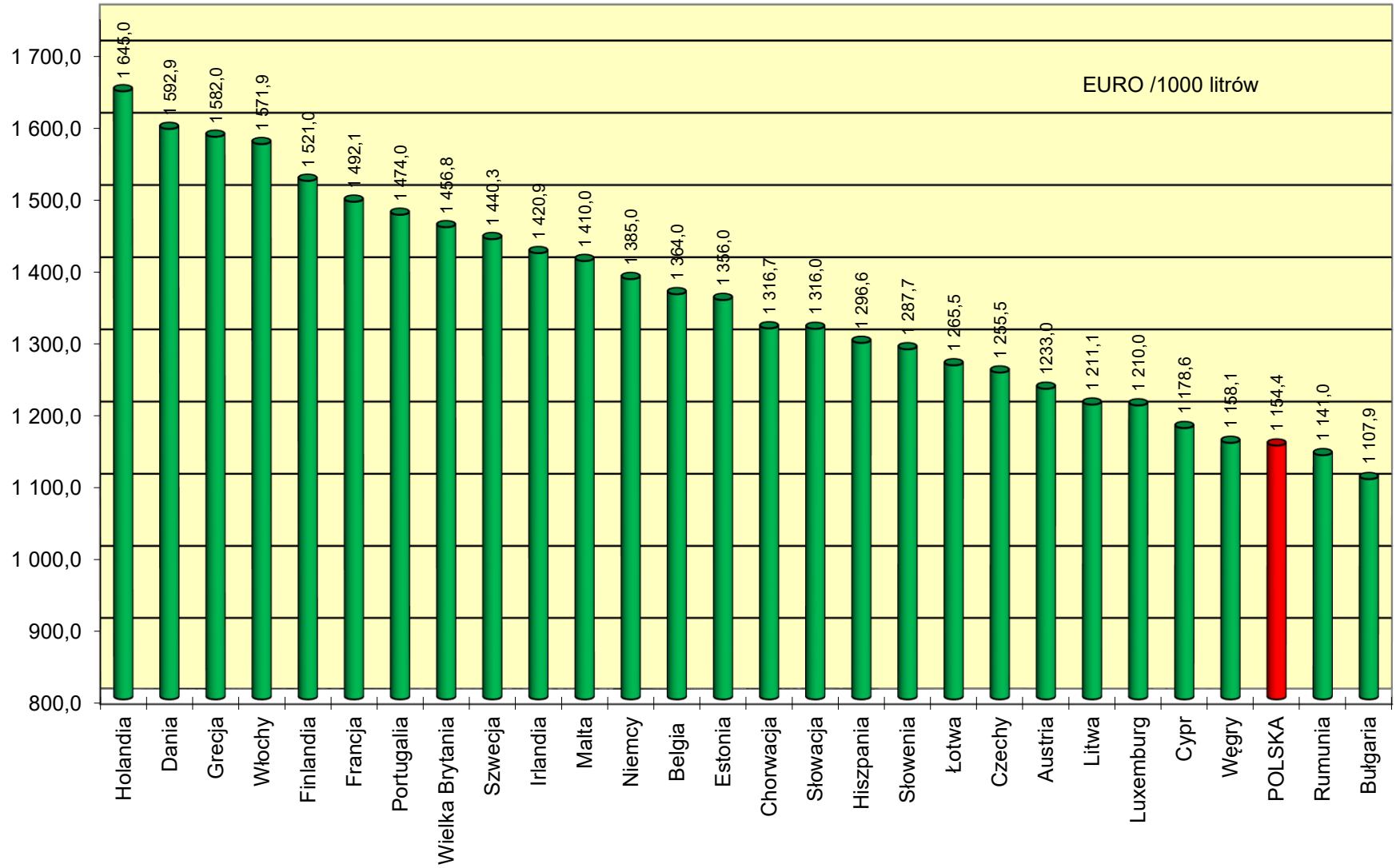


Ceny ex pompa i podatki w państwach UE i w Polsce na koniec października 2019 roku w EURO / 1000 litrów

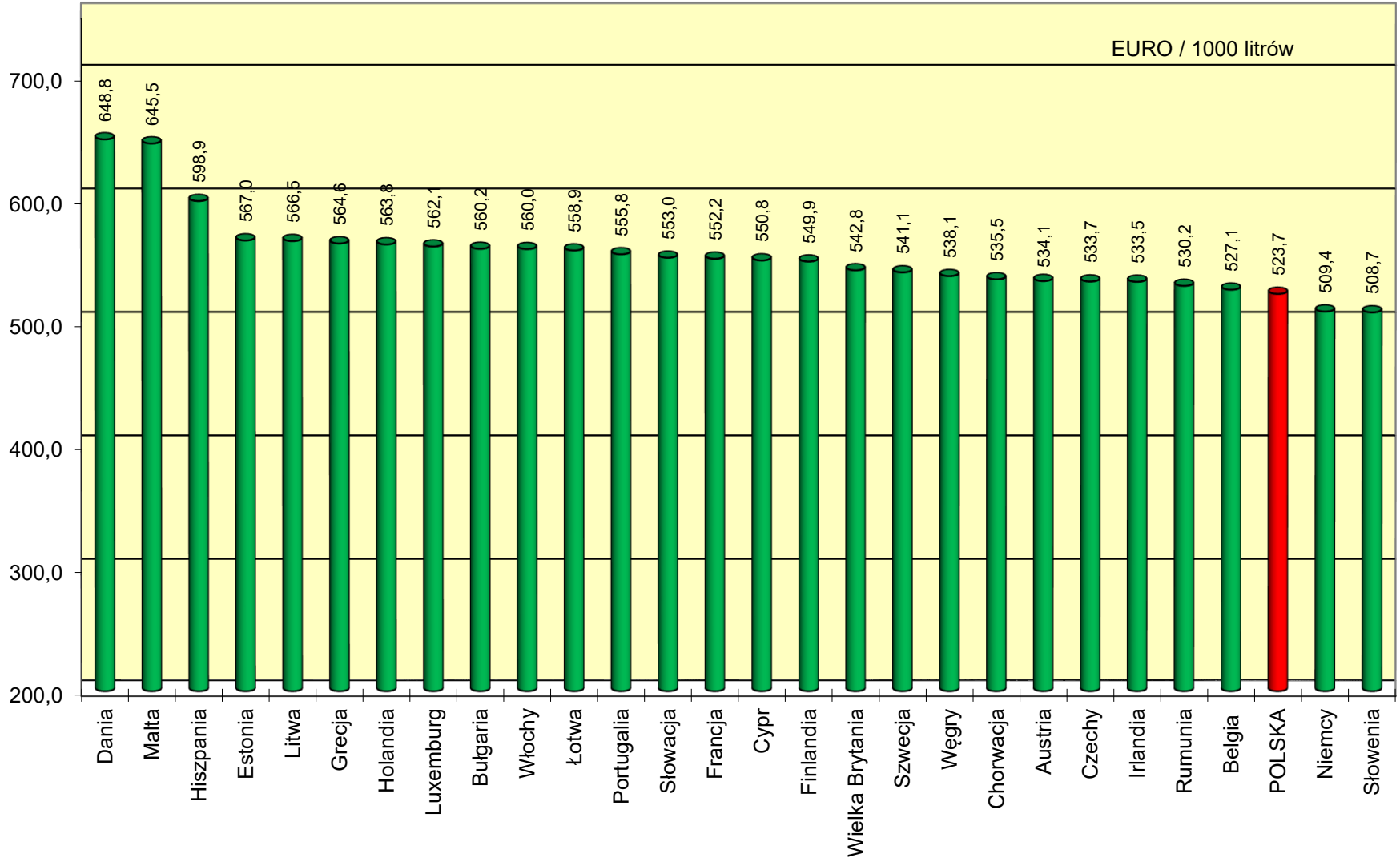
Benzyna Eurosuper 95					Olej napędowy (EN 590)					
1	2	3	4	5	6	7	8	9	10	11
	Cena sprzedaży	cena bez podatków	akcyza	Vat kwotowo		Cena sprzedaży	cena bez podatków	akcyza	Vat kwotowo	VAT [%]
Austria	1 233,0	534,1	493,4	205,5	Austria	1 205,0	594,5	409,7	200,8	20
Belgia	1 364,0	527,1	600,2	236,7	Belgia	1 425,4	577,9	600,1	247,4	21
Bułgaria	1 107,9	560,2	363,1	184,7	Bułgaria	1 112,0	596,4	330,3	185,3	20
Chorwacja	1 316,7	535,5	517,9	263,3	Chorwacja	1 322,7	647,7	410,5	264,5	25
Cypr	1 178,6	550,8	439,6	188,2	Cypr	1 242,7	533,6	510,7	198,4	19
Czechy	1 255,5	533,7	503,9	217,9	Czechy	1 249,1	602,6	429,7	216,8	21
Dania	1 592,9	648,8	625,5	318,6	Dania	1 398,8	692,8	426,2	279,8	25
Estonia	1 356,0	567,0	563,0	226,0	Estonia	1 330,0	615,3	493,0	221,7	20
Finlandia	1 521,0	549,9	676,7	294,4	Finlandia	1 415,0	681,2	459,9	273,9	24
Francja	1 492,1	552,2	691,2	248,7	Francja	1 438,8	589,9	609,1	239,8	20
Grecja	1 582,0	564,6	711,2	306,2	Grecja	1 383,0	693,6	421,7	267,7	24
Hiszpania	1 296,6	598,9	472,7	225,0	Hiszpania	1 211,9	622,6	379,0	210,3	21
Holandia	1 645,0	563,8	795,7	285,5	Holandia	1 371,0	629,4	503,7	237,9	21
Irlandia	1 420,9	533,5	621,7	265,7	Irlandia	1 321,4	559,4	514,9	247,1	23
Litwa	1 211,1	566,5	434,4	210,2	Litwa	1 141,8	596,7	346,9	198,2	21
Luxemburg	1 210,0	562,1	472,1	175,8	Luxemburg	1 111,0	594,6	355,0	161,4	17
Łotwa	1 265,5	558,9	487,0	219,6	Łotwa	1 201,0	608,6	384,0	208,4	21
Malta	1 410,0	645,5	549,4	215,1	Malta	1 280,0	612,3	472,4	195,3	18
Niemcy	1 385,0	509,4	654,5	221,1	Niemcy	1 251,0	580,9	470,4	199,7	19
Portugalia	1 474,0	555,8	642,6	275,6	Portugalia	1 363,0	622,4	485,7	254,9	23
Rumunia	1 141,0	530,2	428,6	182,2	Rumunia	1 197,5	607,7	398,6	191,2	19
Słowacja	1 316,0	553,0	543,7	219,3	Słowacja	1 242,0	637,3	397,7	207,0	20
Słowenia	1 287,7	508,7	546,8	232,2	Słowenia	1 256,1	560,6	469,0	226,5	22
Szwecja	1 440,3	541,1	611,1	288,1	Szwecja	1 511,7	772,1	437,3	302,3	25
Węgry	1 158,1	538,1	373,8	246,2	Węgry	1 236,6	629,8	343,9	262,9	27
Wielka Brytania	1 456,8	542,8	671,2	242,8	Wielka Brytania	1 512,9	589,5	671,3	252,2	20
Włochy	1 571,9	560,0	728,4	283,5	Włochy	1 467,9	585,8	617,4	264,7	22
POLSKA	1 154,4	523,7	411,4	219,3	POLSKA	1 156,8	573,6	363,4	219,8	23
Średnia europejska	1 351,6	554,1	558,2	239,2	Średnia europejska	1 298,4	614,6	454,0	229,9	
<i>Cena w Polsce do średniej ceny europejskiej</i>	85%	95%	74%	92%	<i>Cena w Polsce do średniej ceny europejskiej</i>	89%	93%	80%	96%	

1 EUR = 4,2617 PLN

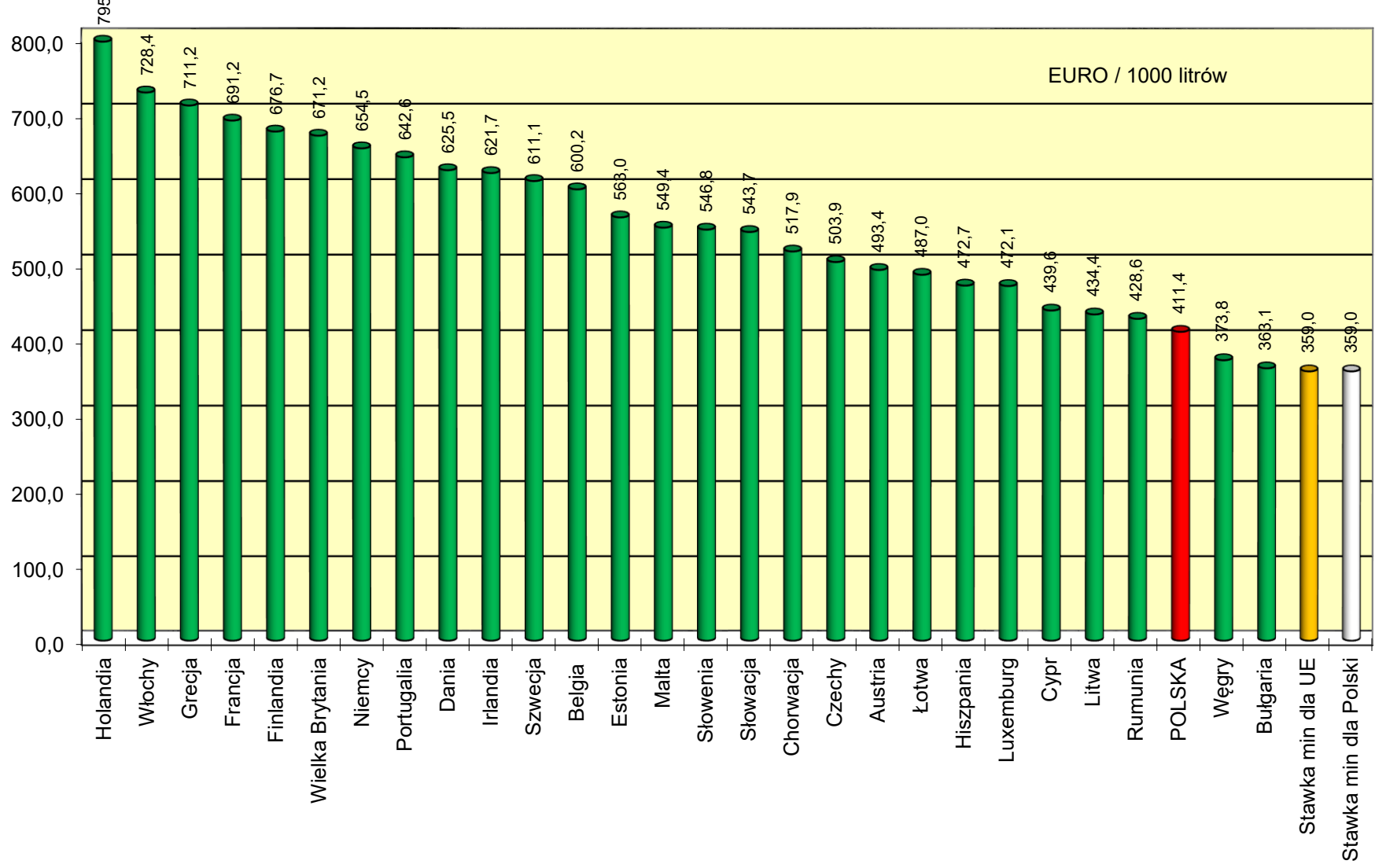
Ceny ex pompa EU 95 w państwach UE na koniec października 2019 roku



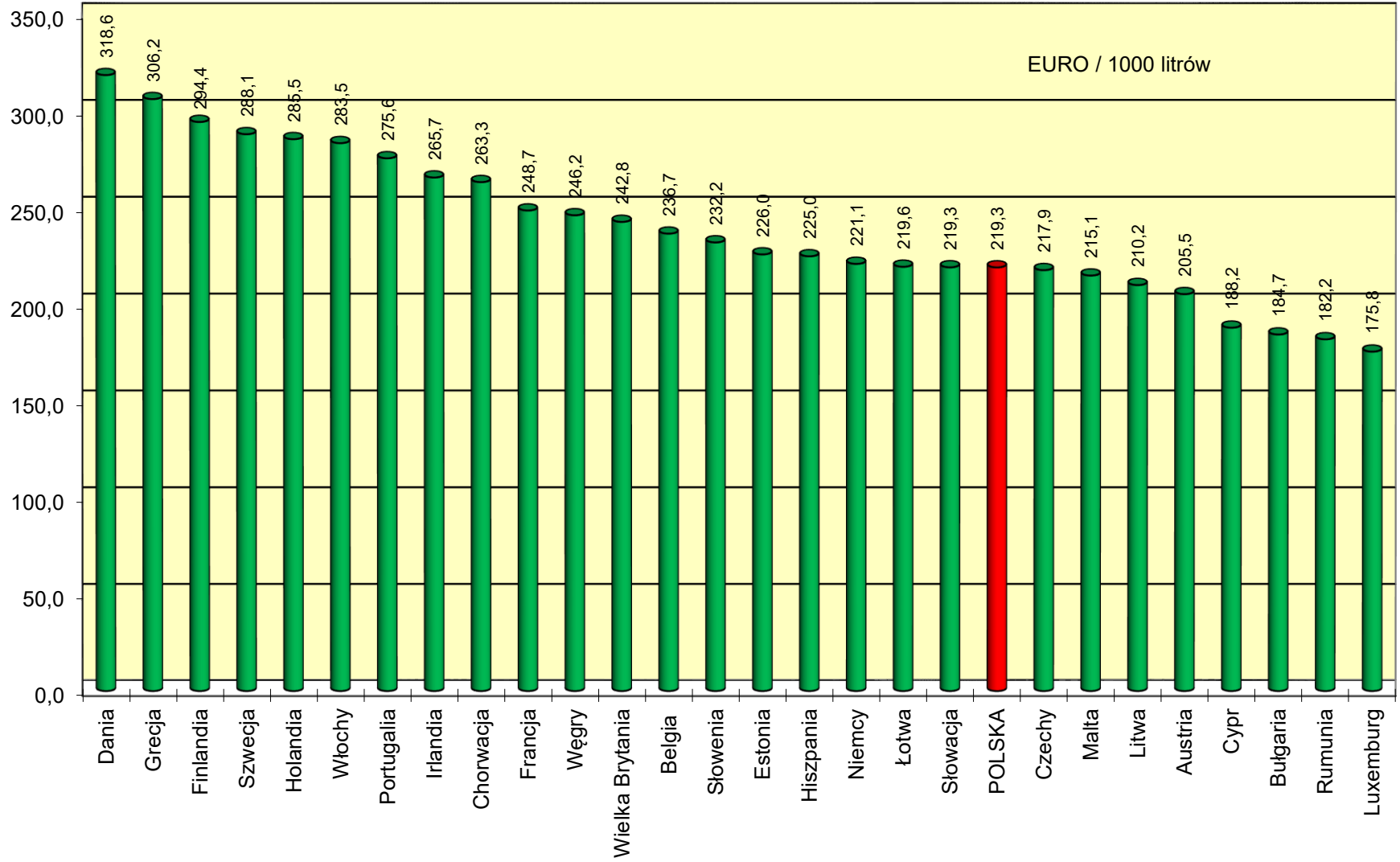
Ceny ex pompa EU 95 netto w państwach Unii Europejskiej na koniec października 2019 roku



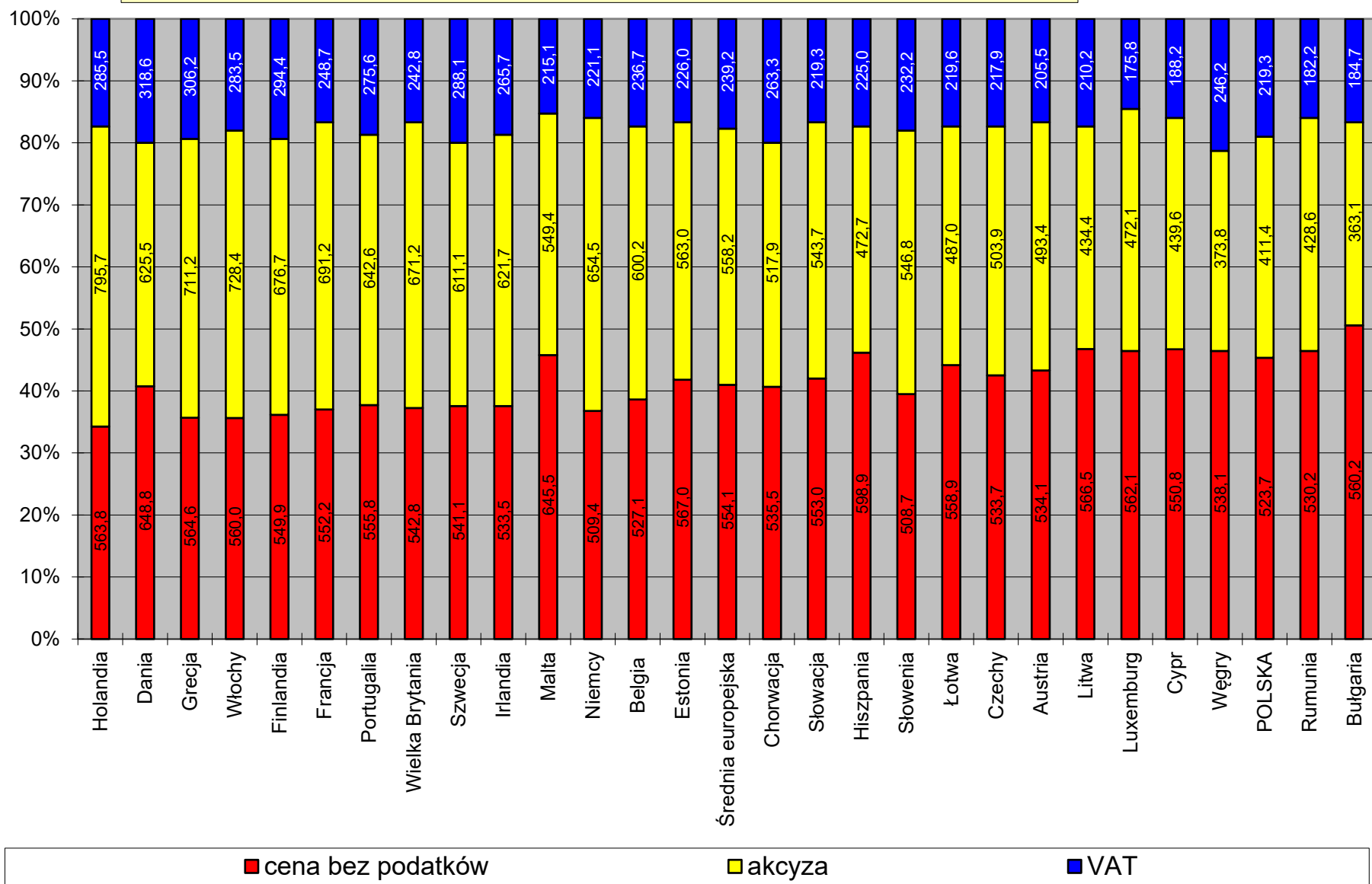
Akcyza dla EU 95 w państwach UE na koniec października 2019 roku



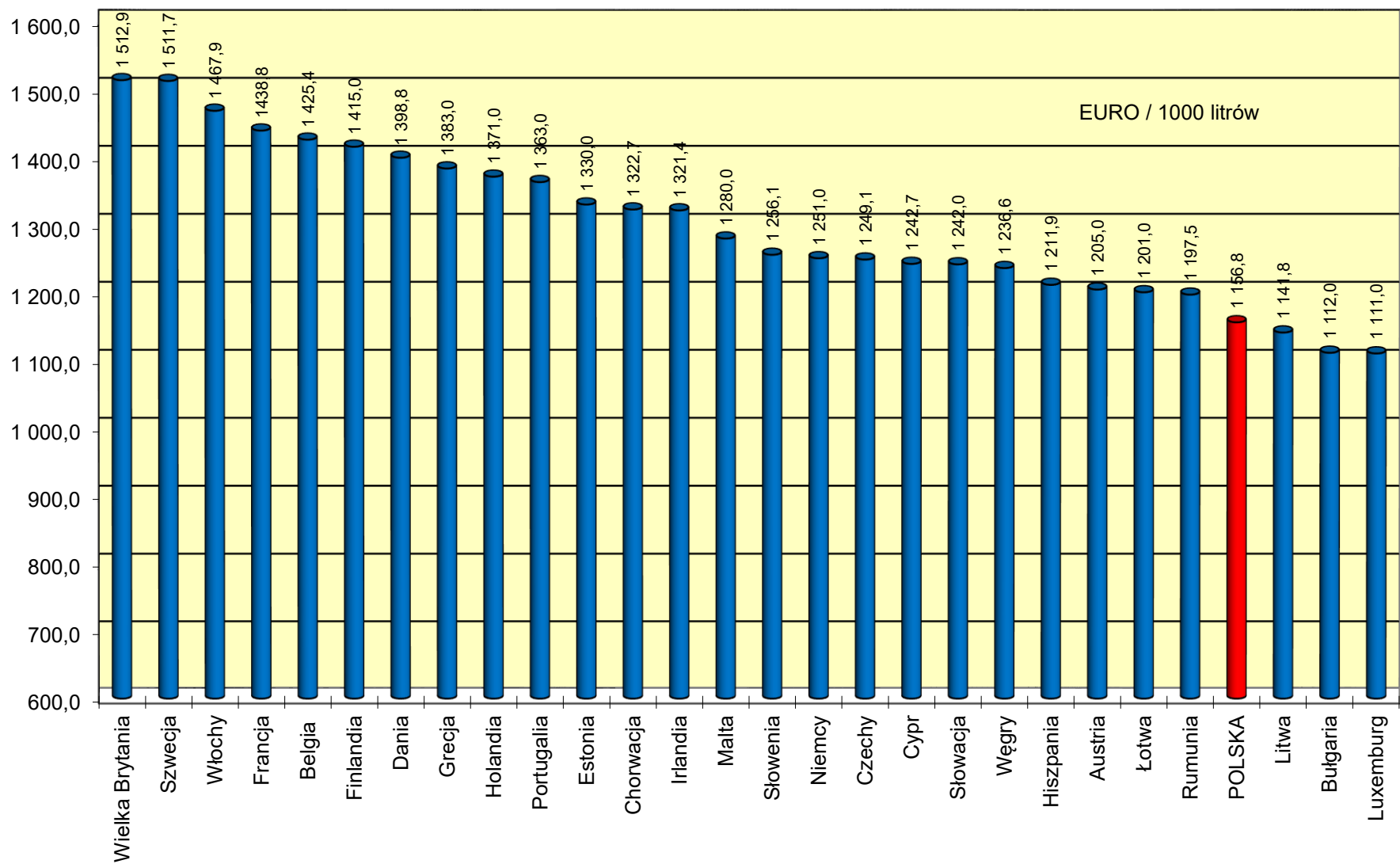
Podatek VAT dla EU 95 w państwach UE na koniec października 2019 roku



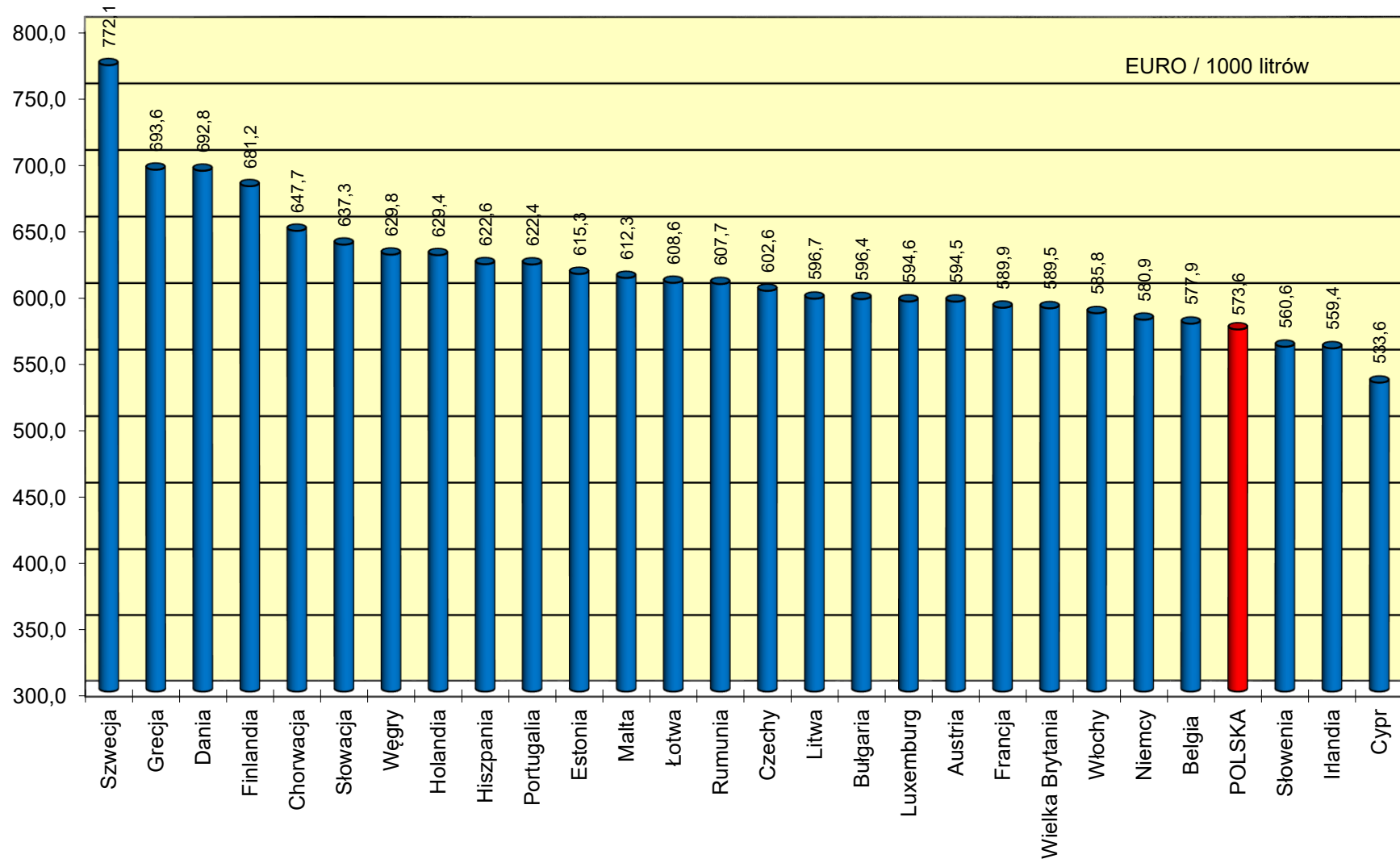
Struktura cen ex pompa EU 95 w państwach UE na koniec października 2019 roku



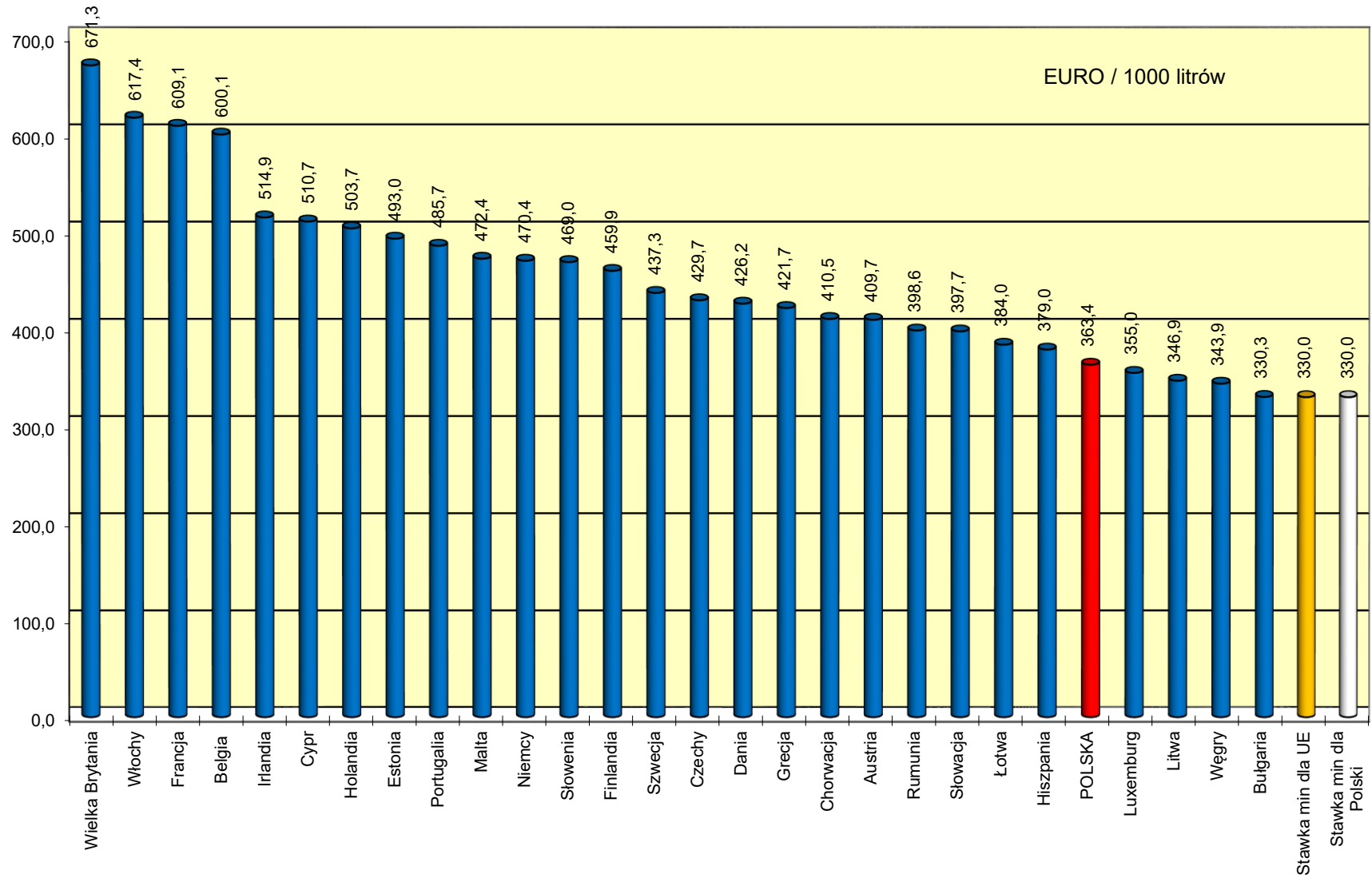
Ceny ex pompa ON w państwach UE na koniec października 2019 roku



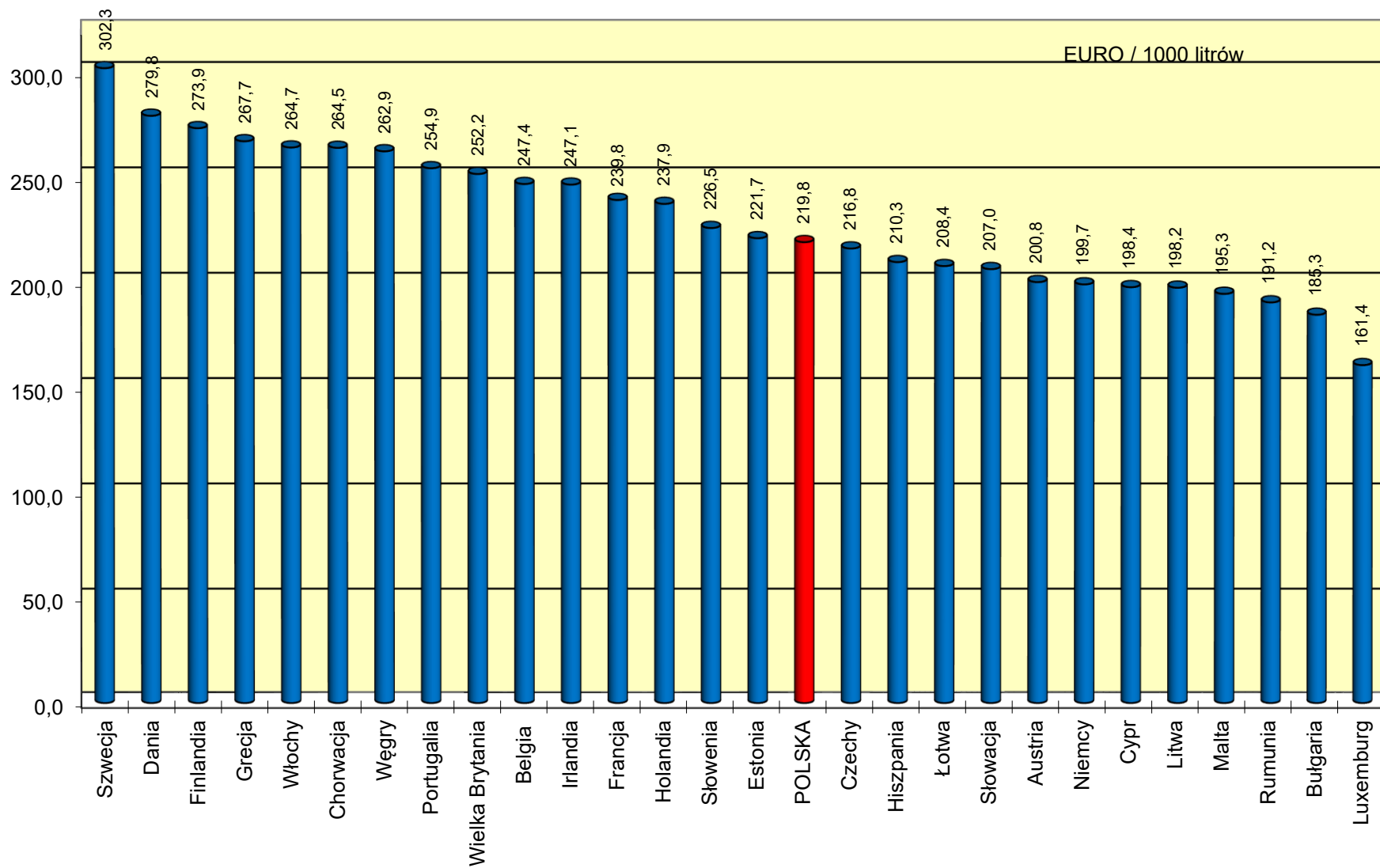
Ceny ex pompa ON netto w państwach Unii Europejskiej na koniec października 2019 roku



Akcyza dla ON w państwach UE na koniec października 2019 roku



Podatek VAT dla ON w państwach UE na koniec października 2019 roku



Struktura cen ex pompa ON w państwach UE na koniec października 2019 roku

