Ceny ex pompa i podatki w państwach UE i w W. Brytanii na koniec sierpnia 2020 r. w EURO / 1000 litrów

Benzyna Eurosuper 95					Olej napędowy (EN 590)					
1	2	3	4	5	6	7	8	9	10	11
	Cena sprzedaży	cena bez podatków	akcyza	Vat kwotowo		Cena sprzedaży	cena bez podatków	akcyza	Vat kwotowo	VAT [%]
Austria	1 074,0	405,7	489,3	179,0	Austria	1 031,0	454,0	405,2	171,8	20
Belgia	1 320,5	491,2	600,1	229,2	Belgia	1 290,8	466,6	600,2	224,0	21
Bułgaria	893,9	381,9	363,0	149,0	Bułgaria	888,9	410,5	330,3	148,2	20
Chorwacja	1 223,8	466,3	512,7	244,8	Chorwacja	1 154,2	516,9	406,5	230,8	25
Cypr	1 071,4	460,6	439,7	171,1	Cypr	1 095,6	510,0	410,7	174,9	19
Czechy	1 059,9	386,1	489,9	183,9	Czechy	1 047,0	447,4	417,9	181,7	21
Dania	1 484,4	567,3	620,2	296,9	Dania	1 194,3	523,5	431,9	238,9	25
Estonia	1 253,0	481,2	563,0	208,8	Estonia	997,0	458,8	372,0	166,2	20
Finlandia	1 442,0	479,0	683,9	279,1	Finlandia	1 254,0	555,5	455,8	242,7	24
Francja	1 332,9	419,4	691,4	222,2	Francja	1 227,9	414,1	609,2	204,7	20
Grecja	1 433,0	446,3	709,3	277,4	Grecja	1 157,0	514,7	418,4	223,9	24
Hiszpania	1 171,3	495,4	472,6	203,3	Hiszpania	1 059,4	496,6	378,9	183,9	21
Holandia	1 577,0	495,0	808,3	273,7	Holandia	1 204,0	483,4	511,6	209,0	21
Irlandia	1 259,1	402,0	621,7	235,4	Irlandia	1 162,7	430,4	514,9	217,4	23
Litwa	1 095,8	439,6	466,0	190,2	Litwa	979,6	437,6	372,0	170,0	21
Luxemburg	1 106,0	473,2	472,1	160,7	Luxemburg	956,0	462,1	355,0	138,9	17
Łotwa	1 148,0	428,8	520,0	199,2	Łotwa	1 040,2	433,7	426,0	180,5	21
Malta	1 340,0	586,2	549,4	204,4	Malta	1 210,0	553,0	472,4	184,6	18
Niemcy	1 297,0	463,3	626,6	207,1	Niemcy	1 077,0	458,0	447,0	172,0	19
Portugalia	1 399,0	470,1	667,3	261,6	Portugalia	1 240,0	495,5	512,6	231,9	23
Rumunia	921,0	407,5	366,4	147,1	Rumunia	921,2	438,3	335,8	147,1	19
Słowacja	1 156,0	419,7	543,6	192,7	Słowacja	1 037,0	466,5	397,7	172,8	20
Słowenia	1 006,0	383,9	440,7	181,4	Słowenia	1 005,7	394,6	429,7	181,4	22
Szwecja	1 374,6	461,1	638,6	274,9	Szwecja	1 360,2	631,3	456,9	272,0	25
Węgry	1 068,4	477,0	364,3	227,1	Węgry	1 064,3	487,6	350,4	226,3	27
Wielka Brytania	1 264,3	406,9	646,7	210,7	Wielka Brytania	1 318,9	452,4	646,7	219,8	20
Włochy	1 400,1	419,2	728,4	252,5	Włochy	1 285,2	436,0	617,4	231,8	22
POLSKA	**1 012,1**	**420,5**	**399,3**	**192,3**	**POLSKA**	**998,4**	**455,2**	**353,5**	**189,7**	**23**
Średnia europejska	***1 220,9***	***451,2***	***553,4***	***216,3***	***Średnia europejska***	***1 116,3***	***474,4***	***444,2***	***197,7***	
Cena w Polsce do średniej ceny europejskiej	**83%**	**93%**	**72%**	**89%**	***Cena w Polsce do średniej ceny europejskiej***	**89%**	**96%**	**80%**	**96%**	

1 EUR = 4,3969 PLN

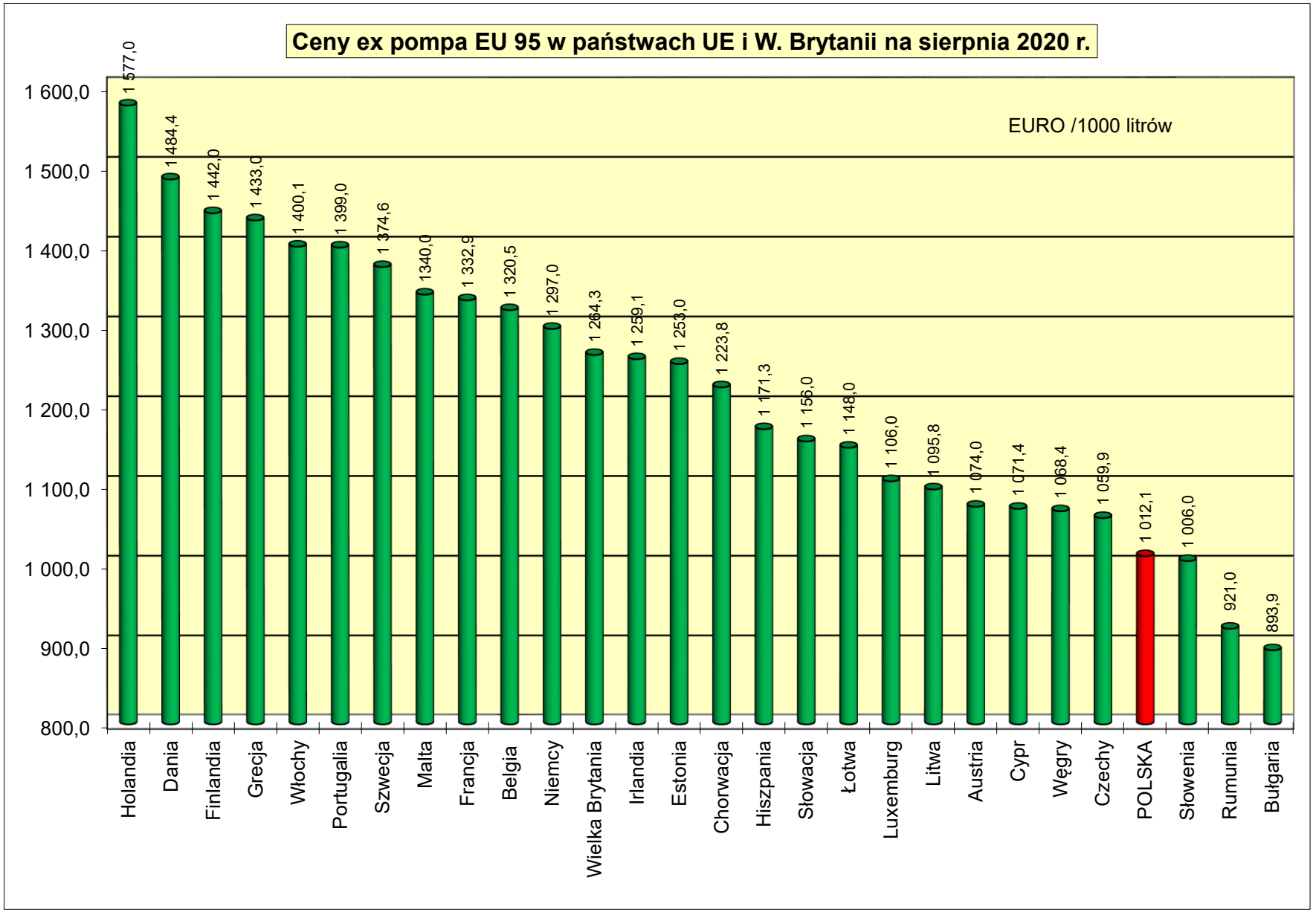
Ceny ex pompa EU 95 w państwach UE i W. Brytanii na sierpnia 2020 r.
EURO /1000 litrów
1 600,0
1 500,0
1 400,0
1 300,0
1 200,0
1 100,0
1 000,0
900,0
800,0
1 577,0
1 484,4
1 442,0
1 433,0
1 400,1
1 399,0
1 374,6
1340,0
1 332,9
1 320,5
1 297,0
1 264,3
1 259,1
1 253,0
1 223,8
1 171,3
1 156,0
1 148,0
1 106,0
1 095,8
1 074,0
1 071,4
1 068,4
1 059,9
1 012,1
1 006,0
921,0
893,9
Holandia
Dania
Finlandia
Grecja
Włochy
Portugalia
Szwecja
Malta
Francja
Belgia
Niemcy
Wielka Brytania
Irlandia
Estonia
Chorwacja
Hiszpania
Słowacja
Łotwa
Luxemburg
Litwa
Austria
Cypr
Węgry
Czechy
POLSKA
Słowenia
Rumunia
Bułgaria

Ceny ex pompa EU 95 netto w państwach UE i w W. Brytanii na koniec sierpnia 2020 r.

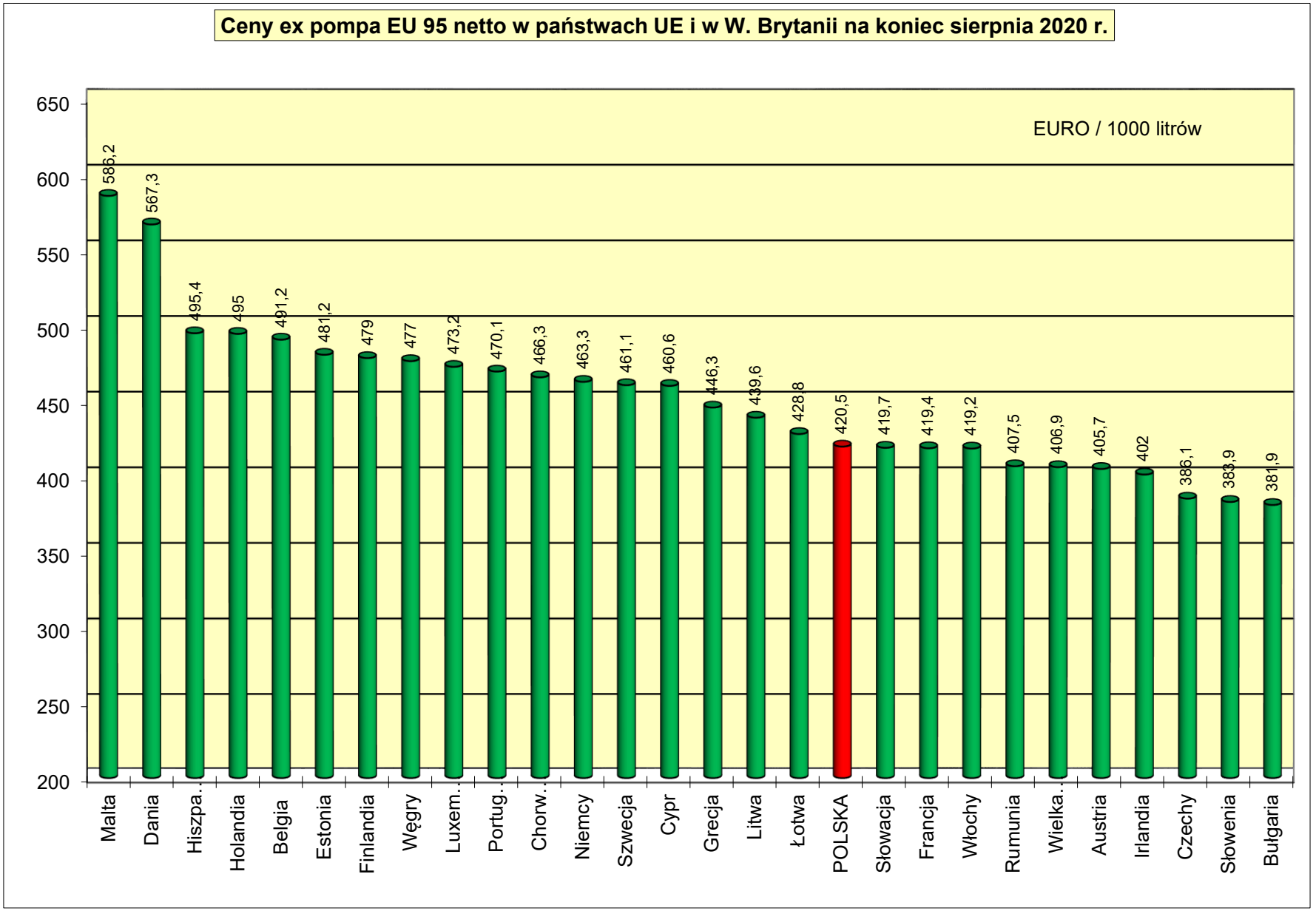

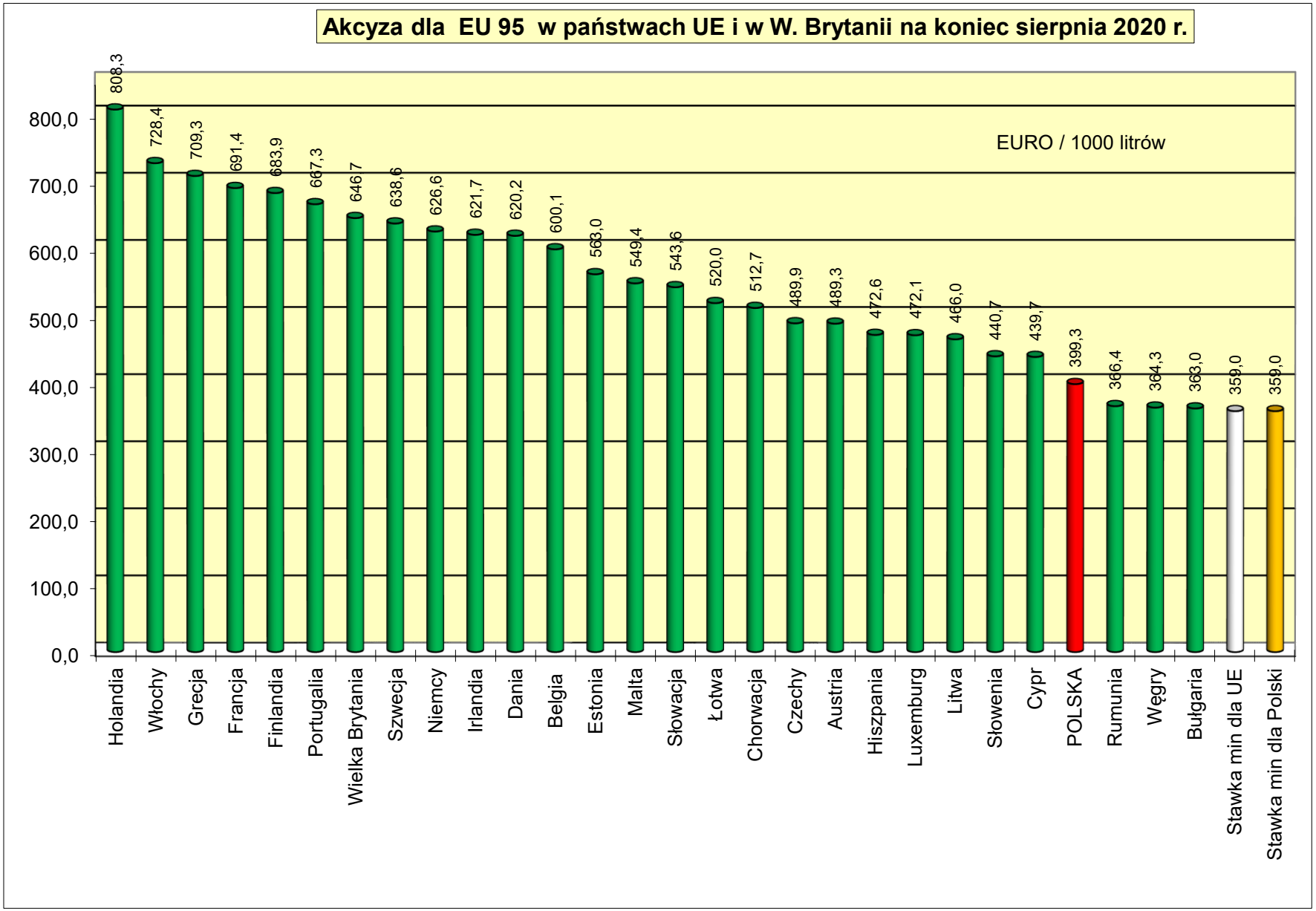
Akcyza dla EU 95 w państwach UE i w W. Brytanii na koniec sierpnia 2020 r.
EURO / 1000 litrów
0,0
100,0
200,0
300,0
400,0
500,0
600,0
700,0
800,0
808,3
728,4
709,3
691,4
683,9
667,3
646,7
638,6
626,6
621,7
620,2
600,1
563,0
549,4
543,6
520,0
512,7
489,9
489,3
472,6
472,1
466,0
440,7
439,7
399,3
366,4
364,3
363,0
359,0
359,0
Holandia
Włochy
Grecja
Francja
Finlandia
Portugalia
Wielka Brytania
Szwecja
Niemcy
Irlandia
Dania
Belgia
Estonia
Malta
Słowacja
Łotwa
Chorwacja
Czechy
Austria
Hiszpania
Luxemburg
Litwa
Słowenia
Cypr
POLSKA
Rumunia
Węgry
Bułgaria
Stawka min dla UE
Stawka min dla Polski

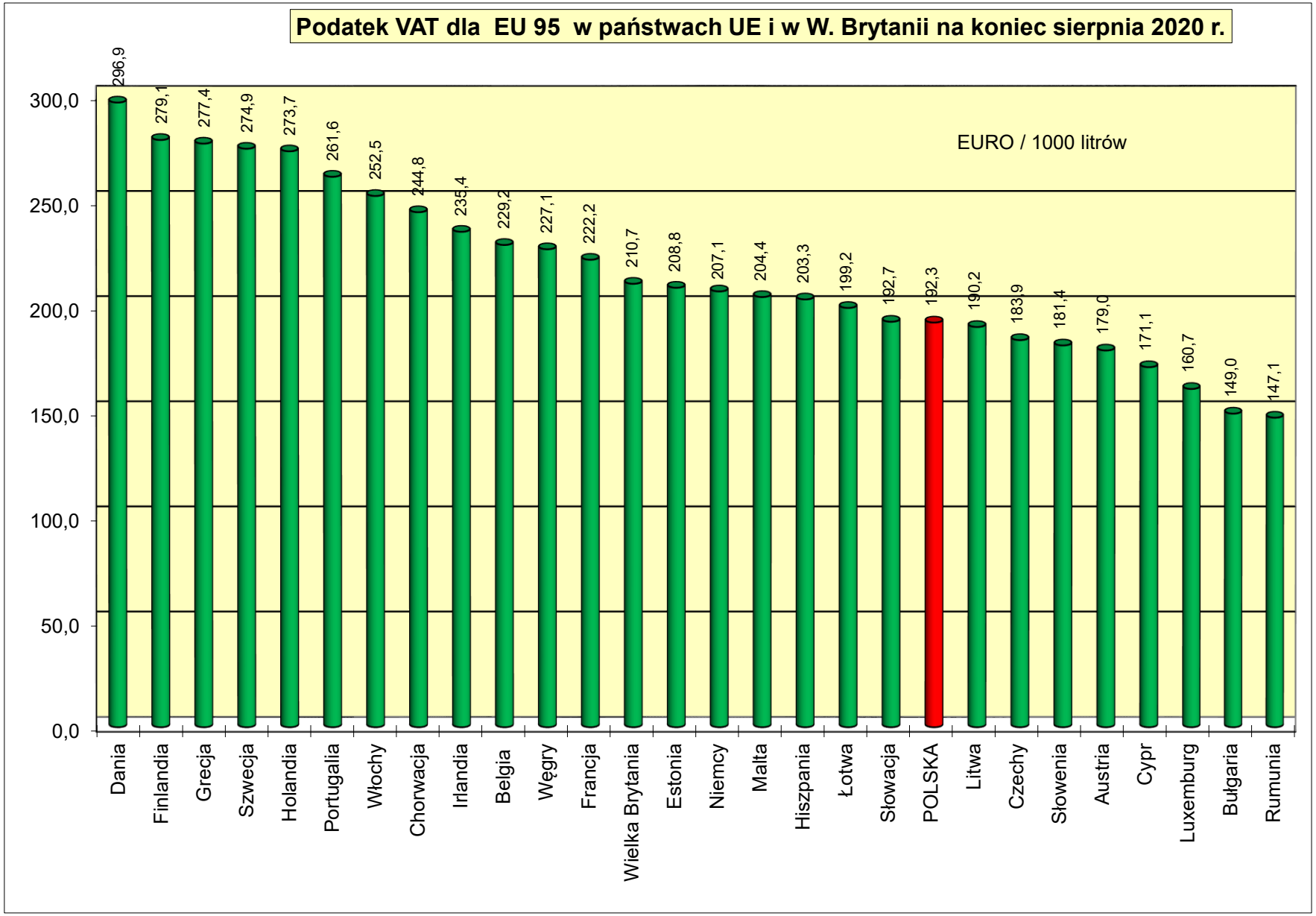
Podatek VAT dla EU 95 w państwach UE i w W. Brytanii na koniec sierpnia 2020 r.
EURO / 1000 litrów
300,0
250,0
200,0
150,0
100,0
50,0
0,0
296,9
279,1
277,4
274,9
273,7
261,6
252,5
244,8
235,4
229,2
227,1
222,2
210,7
208,8
207,1
204,4
203,3
199,2
192,7
192,3
190,2
183,9
181,4
179,0
171,1
160,7
149,0
147,1
Dania
Finlandia
Grecja
Szwecja
Holandia
Portugalia
Włochy
Chorwacja
Irlandia
Belgia
Węgry
Francja
Wielka Brytania
Estonia
Niemcy
Malta
Hiszpania
Łotwa
Słowacja
POLSKA
Litwa
Czechy
Słowenia
Austria
Cypr
Luxemburg
Bułgaria
Rumunia

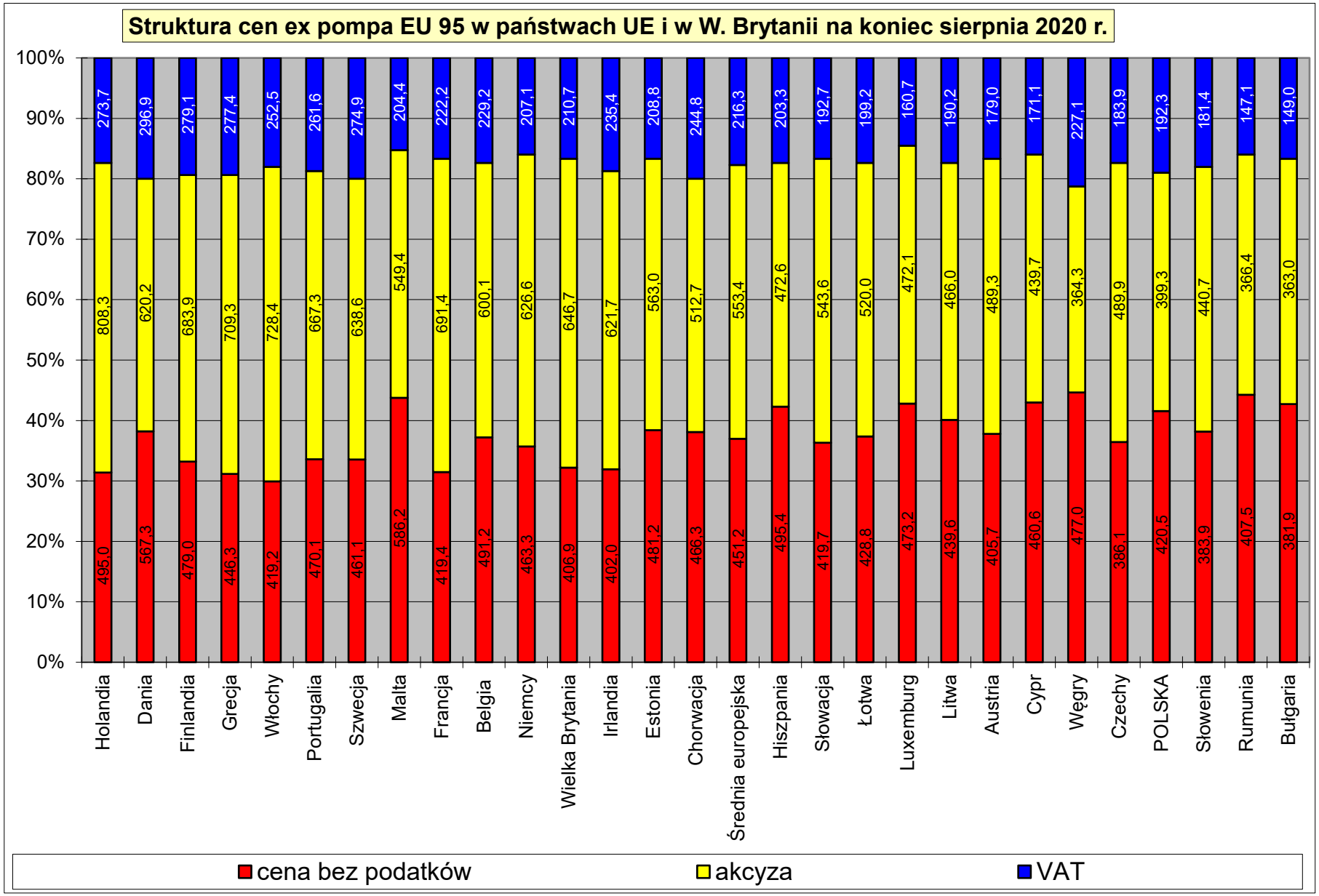
Struktura cen ex pompa EU 95 w państwach UE i w W. Brytanii na koniec sierpnia 2020 r.
100%
90%
80%
70%
60%
50%
40%
30%
20%
10%
0%
Holandia 495,0 808,3 273,7
Dania 567,3 620,2 296,9
Finlandia 479,0 683,9 279,1
Grecja 446,3 709,3 277,4
Włochy 419,2 728,4 252,5
Portugalia 470,1 667,3 261,6
Szwecja 461,1 638,6 274,9
Malta 586,2 549,4 204,4
Francja 419,4 691,4 222,2
Belgia 491,2 600,1 229,2
Niemcy 463,3 626,6 207,1
Wielka Brytania 406,9 646,7 210,7
Irlandia 402,0 621,7 235,4
Estonia 481,2 563,0 208,8
Chorwacja 466,3 512,7 244,8
Średnia europejska 451,2 553,4 216,3
Hiszpania 495,4 472,6 203,3
Słowacja 419,7 543,6 192,7
Łotwa 428,8 520,0 199,2
Luxemburg 473,2 472,1 160,7
Litwa 439,6 466,0 190,2
Austria 405,7 489,3 179,0
Cypr 460,6 439,7 171,1
Węgry 477,0 364,3 227,1
Czechy 386,1 489,9 183,9
POLSKA 420,5 399,3 192,3
Słowenia 383,9 440,7 181,4
Rumunia 407,5 366,4 147,1
Bułgaria 381,9 363,0 149,0
cena bez podatków
akcyza
VAT

Ceny ex pompa ON w państwach UE i w W. Brytanii na koniec sierpnia 2020 r.

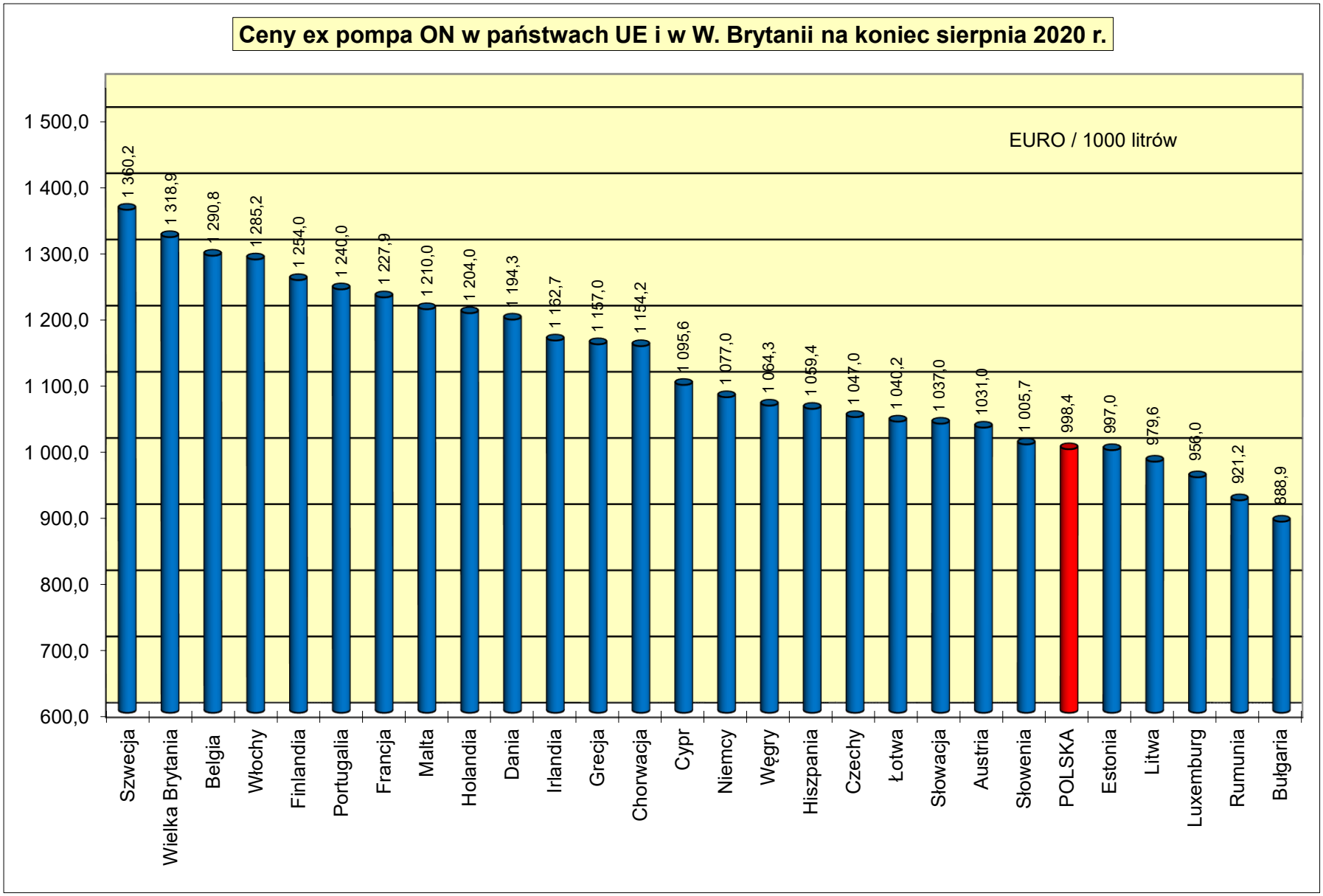

Ceny ex pompa ON netto w państwach Unii Europejskiej i w W. Brytanii na koniec sierpnia 2020 r.

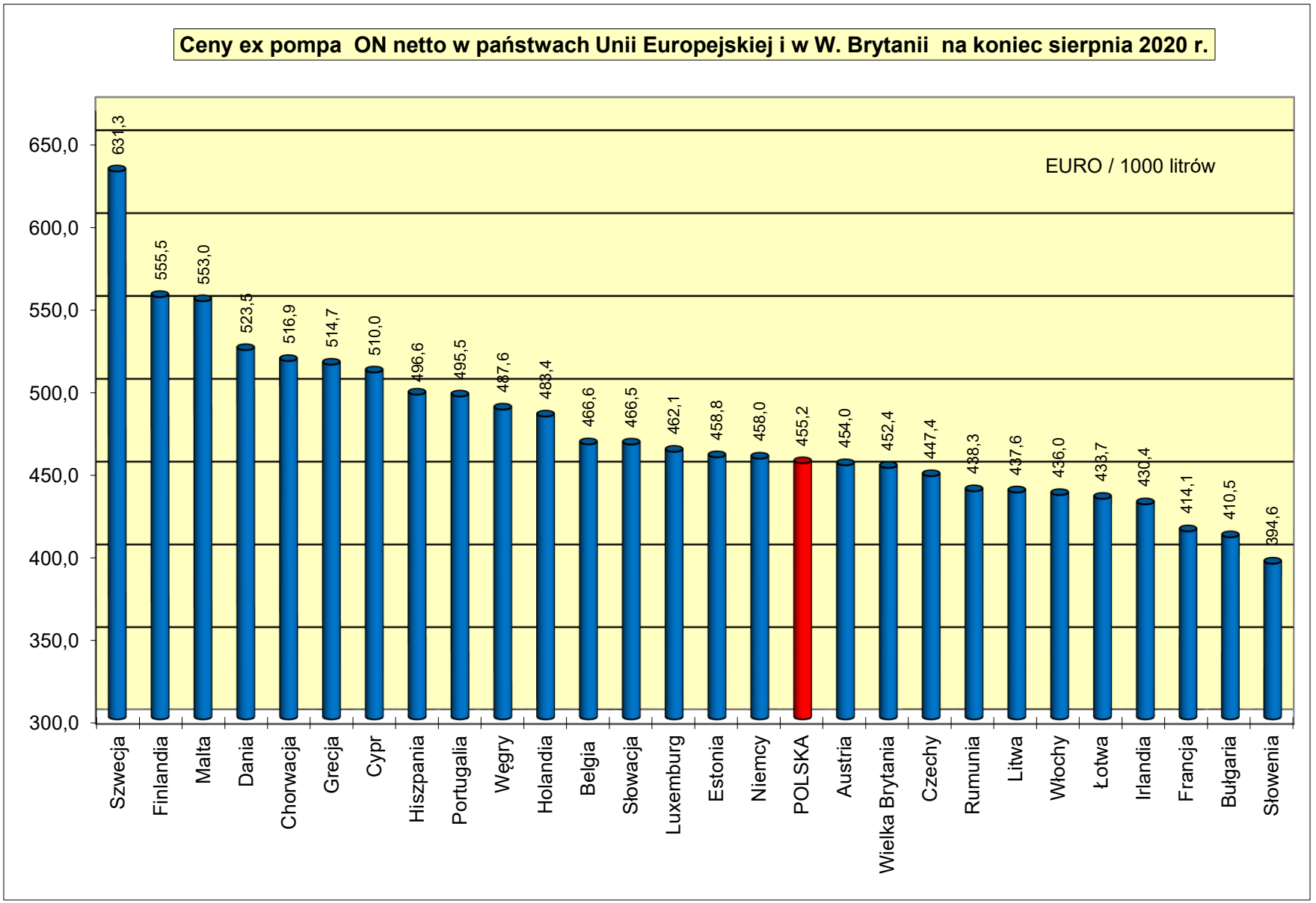

Akcyza dla ON w państwach UE i w W. Brytanii na koniec sierpnia 2020 r.

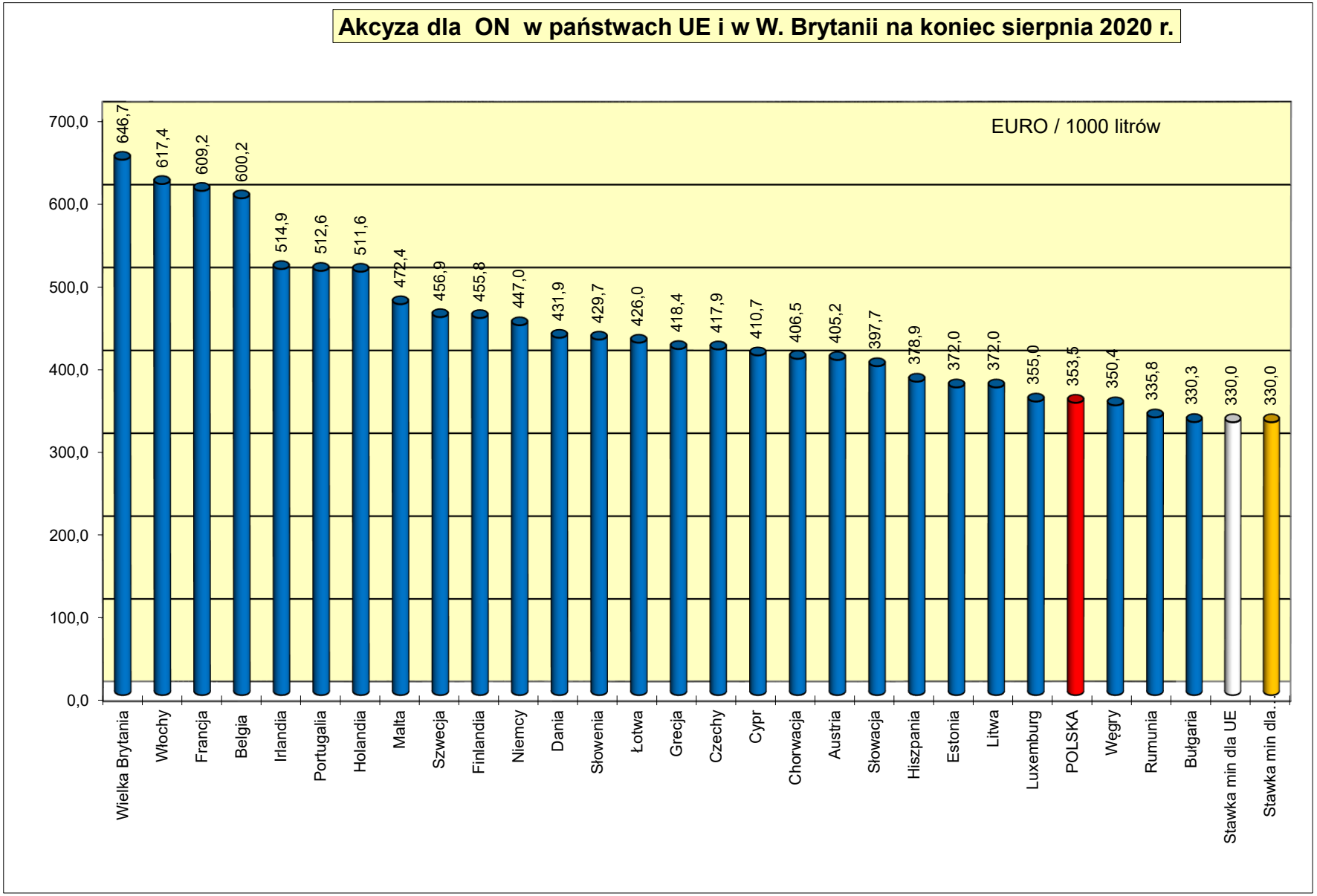

Podatek VAT dla ON w państwach UE i w W. Brytanii na koniec sierpnia 2020 r.

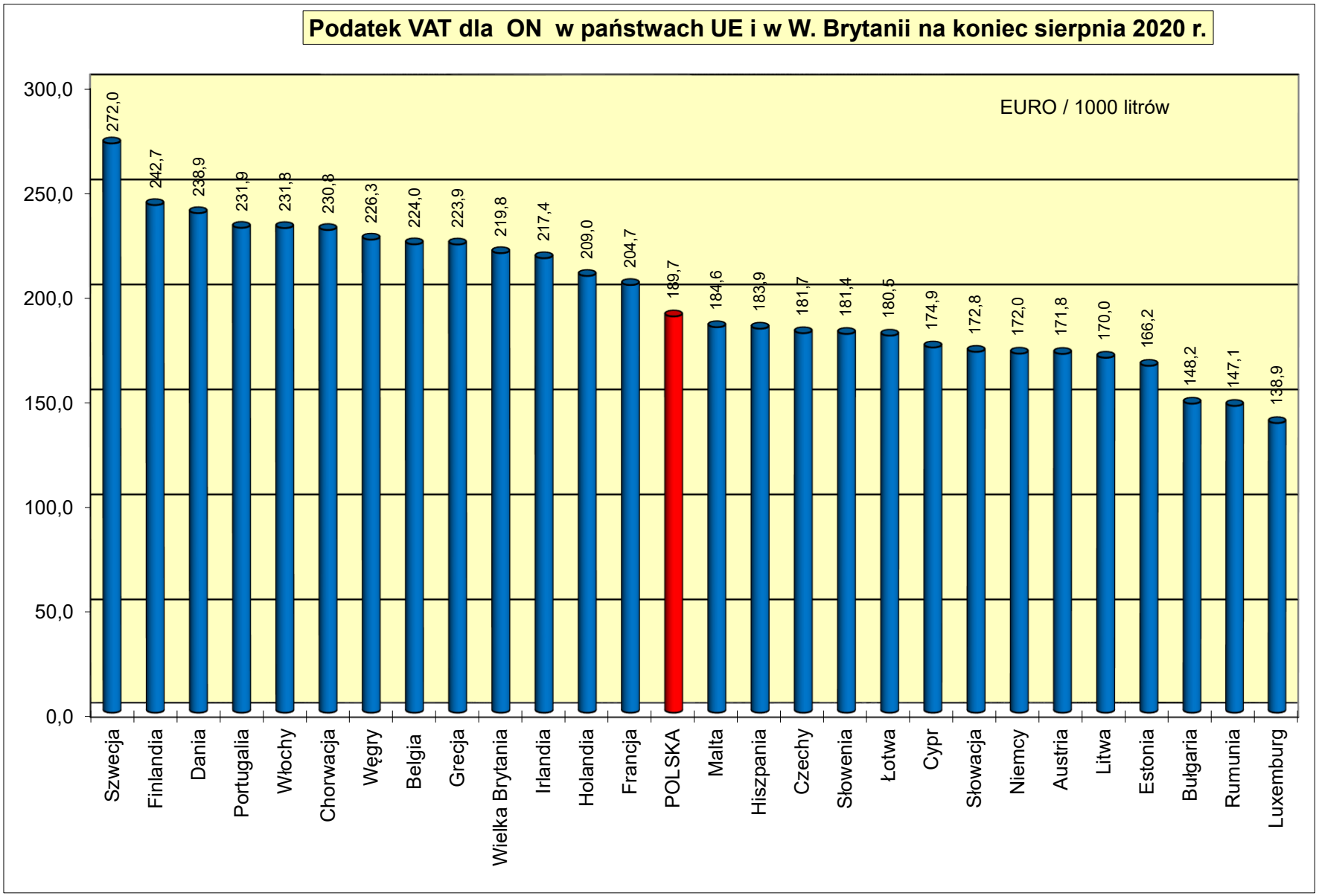

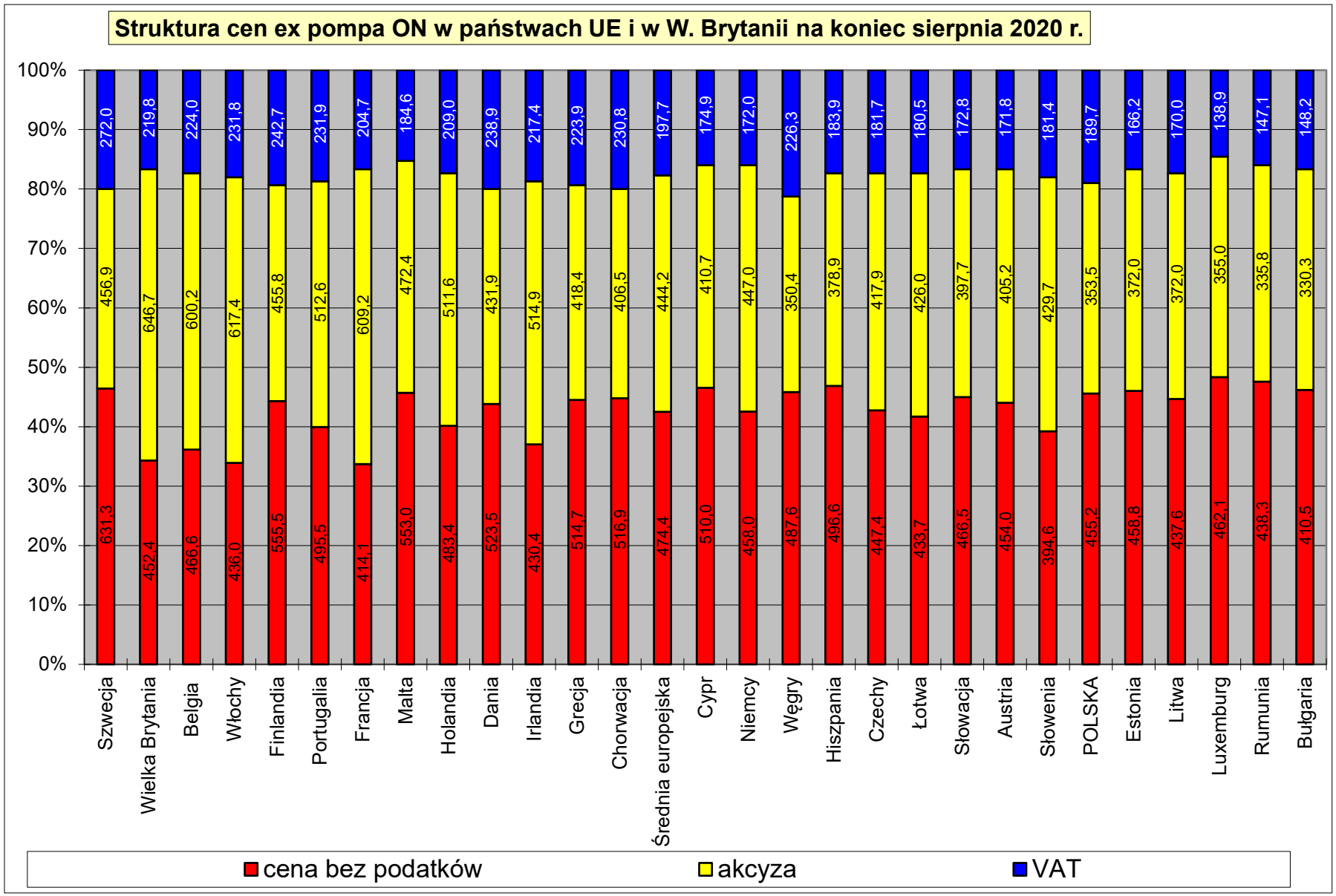
Struktura cen ex pompa ON w państwach UE i w W. Brytanii na koniec sierpnia 2020 r.
100%
90%
80%
70%
60%
50%
40%
30%
20%
10%
0%
Szwecja 631,3 456,9 272,0
Wielka Brytania 452,4 646,7 219,8
Belgia 466,6 600,2 224,0
Włochy 436,0 617,4 231,8
Finlandia 555,5 455,8 242,7
Portugalia 495,5 512,6 231,9
Francja 414,1 609,2 204,7
Malta 553,0 472,4 184,6
Holandia 483,4 511,6 209,0
Dania 523,5 431,9 238,9
Irlandia 430,4 514,9 217,4
Grecja 514,7 418,4 223,9
Chorwacja 516,9 406,5 230,8
Średnia europejska 474,4 444,2 197,7
Cypr 510,0 410,7 174,9
Niemcy 458,0 447,0 172,0
Węgry 487,6 350,4 226,3
Hiszpania 496,6 378,9 183,9
Czechy 447,4 417,9 181,7
Łotwa 433,7 426,0 180,5
Słowacja 466,5 397,7 172,8
Austria 454,0 405,2 171,8
Słowenia 394,6 429,7 181,4
POLSKA 455,2 353,5 189,7
Estonia 458,8 372,0 166,2
Litwa 437,6 372,0 170,0
Luxemburg 462,1 355,0 138,9
Rumunia 438,3 335,8 147,1
Bułgaria 410,5 330,3 148,2
cena bez podatków
akcyza
VAT