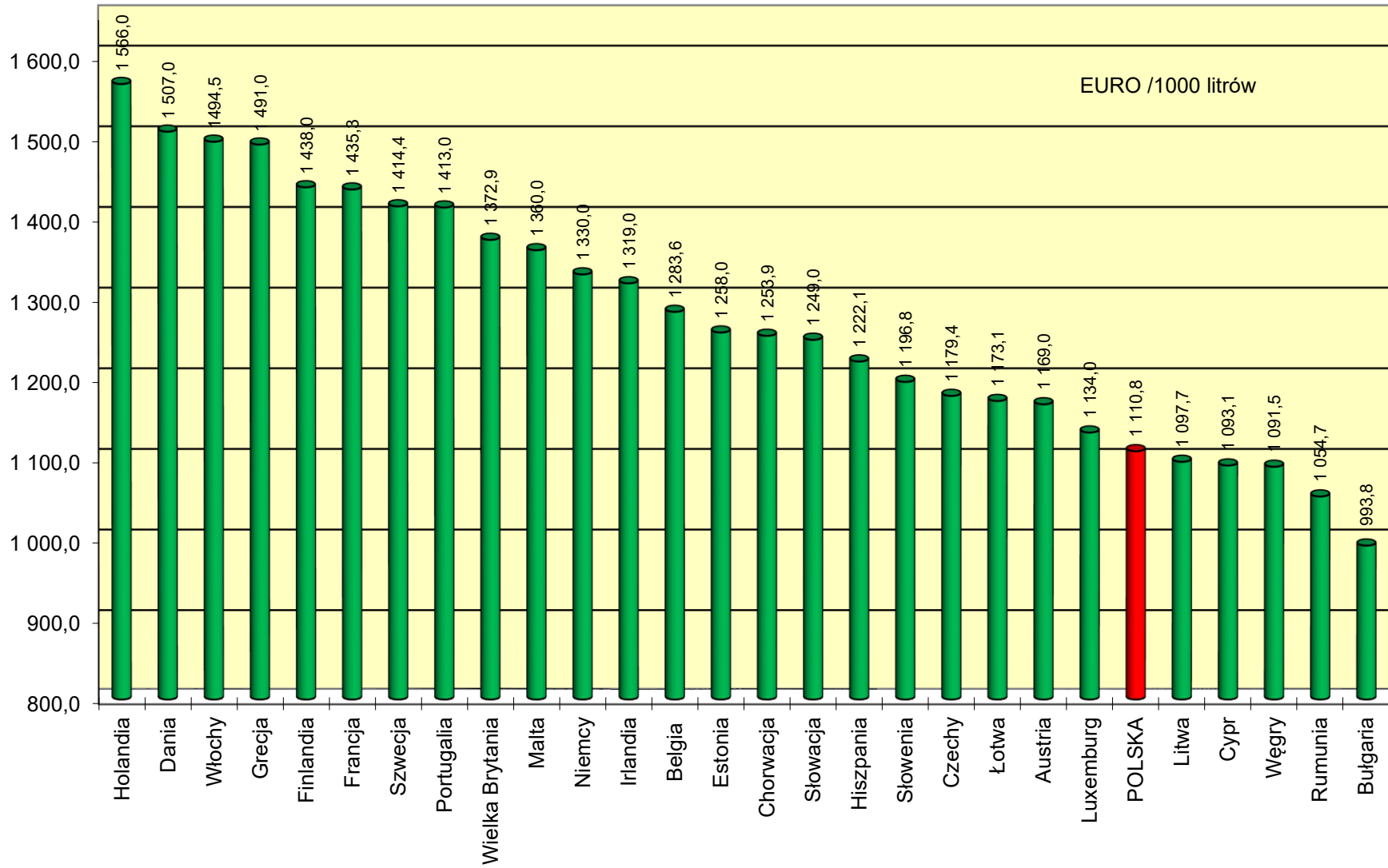


Ceny ex pompa i podatki w państwach UE i w Polsce na koniec stycznia 2019 roku w EURO / 1000 litrów

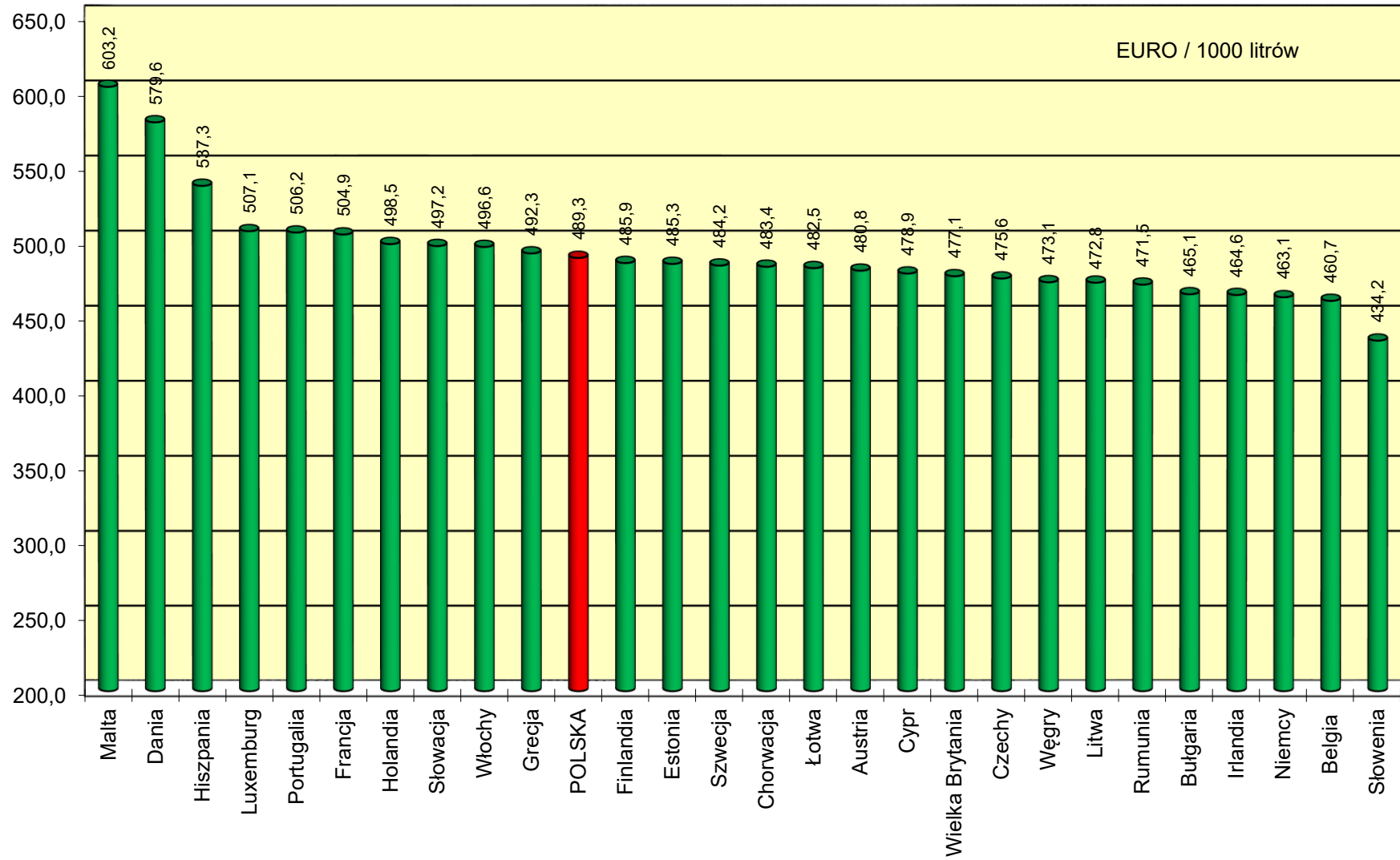
Benzyna Eurosuper 95					Olej napędowy (EN 590)					
1	2	3	4	5	6	7	8	9	10	11
	Cena sprzedaży	cena bez podatków	akcyza	Vat kwotowo		Cena sprzedaży	cena bez podatków	akcyza	Vat kwotowo	VAT [%]
Austria	1 169,0	480,8	493,4	194,8	Austria	1 180,0	573,7	409,6	196,7	20
Belgia	1 283,6	460,7	600,1	222,8	Belgia	1 406,9	562,6	600,1	244,2	21
Bułgaria	993,8	465,1	363,1	165,6	Bułgaria	1 066,9	558,8	330,3	177,8	20
Chorwacja	1 253,9	483,4	519,7	250,8	Chorwacja	1 284,6	615,7	412,0	256,9	25
Cypr	1 093,1	478,9	439,7	174,5	Cypr	1 175,5	577,1	410,7	187,7	19
Czechy	1 179,4	475,6	499,1	204,7	Czechy	1 200,7	566,7	425,6	208,4	21
Dania	1 507,0	579,6	626,0	301,4	Dania	1 362,3	663,3	426,5	272,5	25
Estonia	1 258,0	485,3	563,0	209,7	Estonia	1 282,0	575,3	493,0	213,7	20
Finlandia	1 438,0	485,9	673,8	278,3	Finlandia	1 411,0	678,0	459,9	273,1	24
Francja	1 435,3	504,9	691,2	239,2	Francja	1 418,1	572,7	609,1	236,4	20
Grecja	1 491,0	492,3	710,1	288,6	Grecja	1 341,0	660,2	421,3	259,5	24
Hiszpania	1 222,1	537,3	472,7	212,1	Hiszpania	1 163,5	594,3	367,3	201,9	21
Holandia	1 566,0	498,5	795,7	271,8	Holandia	1 177,7	593,0	380,3	204,4	21
Irlandia	1 319,0	464,6	607,8	246,6	Irlandia	1 299,0	557,1	499,0	242,9	23
Litwa	1 097,7	472,8	434,4	190,5	Litwa	1 091,2	554,8	347,0	189,4	21
Luxemburg	1 134,0	507,1	462,1	164,8	Luxemburg	1 066,0	576,1	335,0	154,9	17
Łotwa	1 173,1	482,5	487,0	203,6	Łotwa	1 166,8	580,3	384,0	202,5	21
Malta	1 360,0	603,2	549,3	207,5	Malta	1 230,0	570,0	472,4	187,6	18
Niemcy	1 330,0	463,1	654,5	212,4	Niemcy	1 234,0	566,6	470,4	197,0	19
Portugalia	1 413,0	506,2	642,6	264,2	Portugalia	1 345,0	607,8	485,7	251,5	23
Rumunia	1 054,7	471,5	414,8	168,4	Rumunia	1 144,5	576,0	385,8	182,7	19
Słowacja	1 249,0	497,2	543,6	208,2	Słowacja	1 194,0	597,3	397,7	199,0	20
Słowenia	1 196,8	434,2	546,8	215,8	Słowenia	1 205,7	519,3	469,0	217,4	22
Szwecja	1 414,4	484,2	647,3	282,9	Szwecja	1 493,5	739,1	455,7	298,7	25
Węgry	1 091,5	473,1	386,3	232,1	Węgry	1 213,6	600,1	355,5	258,0	27
Wielka Brytania	1 372,9	477,1	667,0	228,8	Wielka Brytania	1 485,8	571,2	667,0	247,6	20
Włochy	1 494,5	496,6	728,4	269,5	Włochy	1 440,7	563,5	617,4	259,8	22
POLSKA	1 110,8	489,3	409,6	211,9	POLSKA	1 172,8	588,2	361,8	222,8	23
Średnia europejska	1 275,1	491,1	558,2	225,8	Średnia europejska	1 259,0	591,4	444,6	223,0	
Cena w Polsce do średniej ceny europejskiej	87%	100%	73%	94%	Cena w Polsce do średniej ceny europejskiej	93%	99%	81%	100%	

1 EUR = 4,2802 PLN

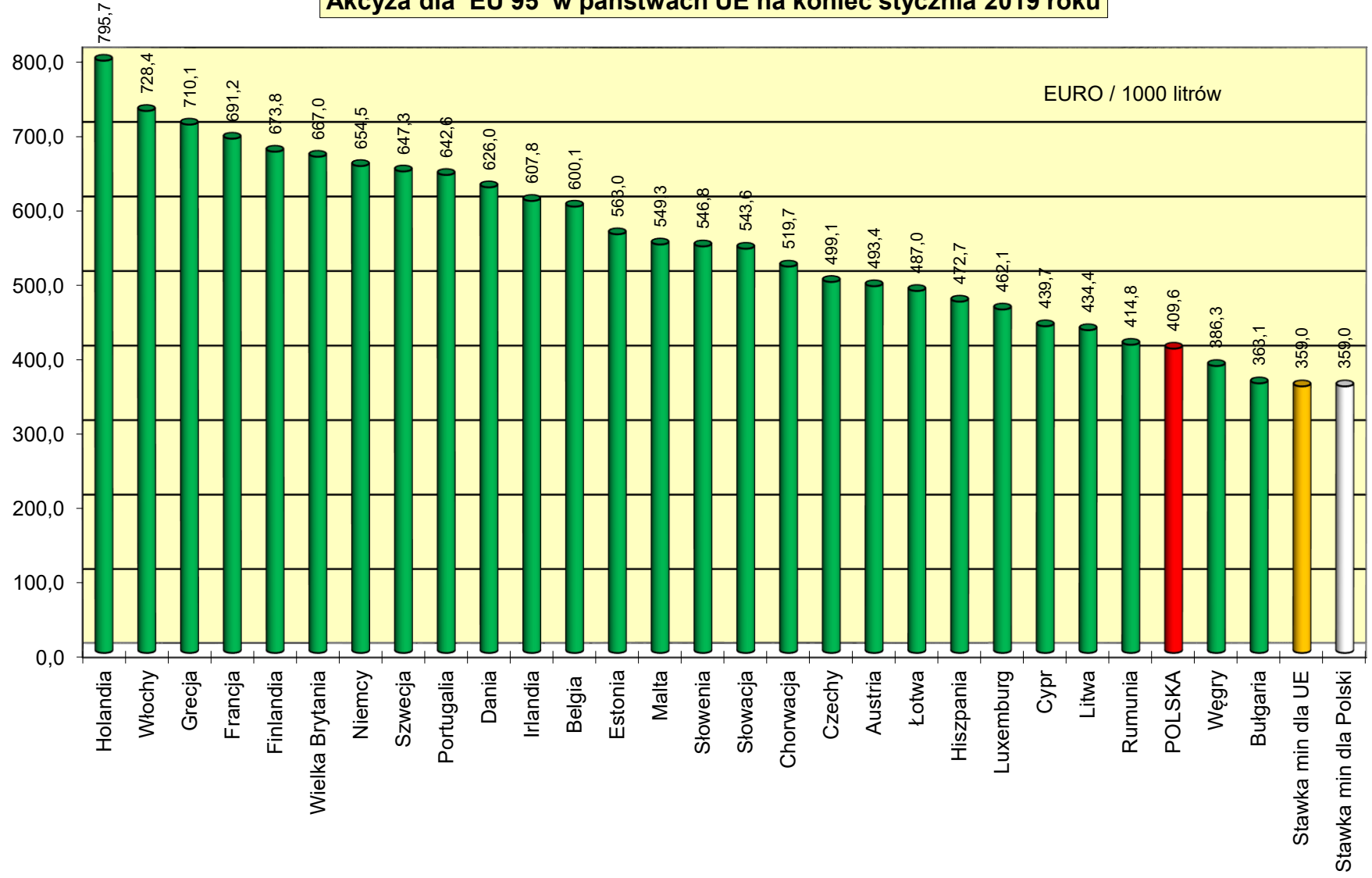
Ceny ex pompa EU 95 w państwach UE na koniec stycznia 2019 roku



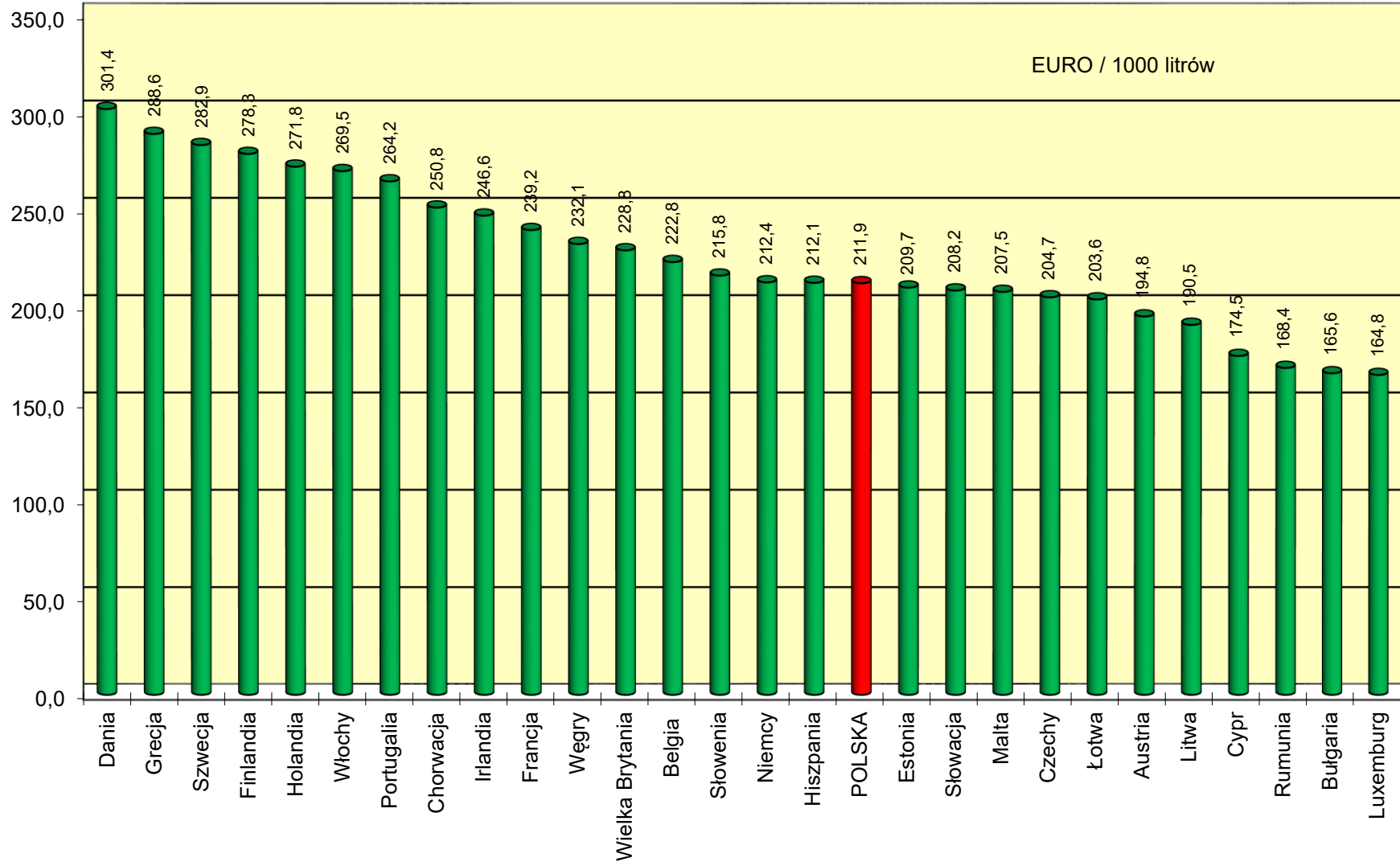
Ceny ex pompa EU 95 netto w państwach Unii Europejskiej na koniec stycznia 2019 roku



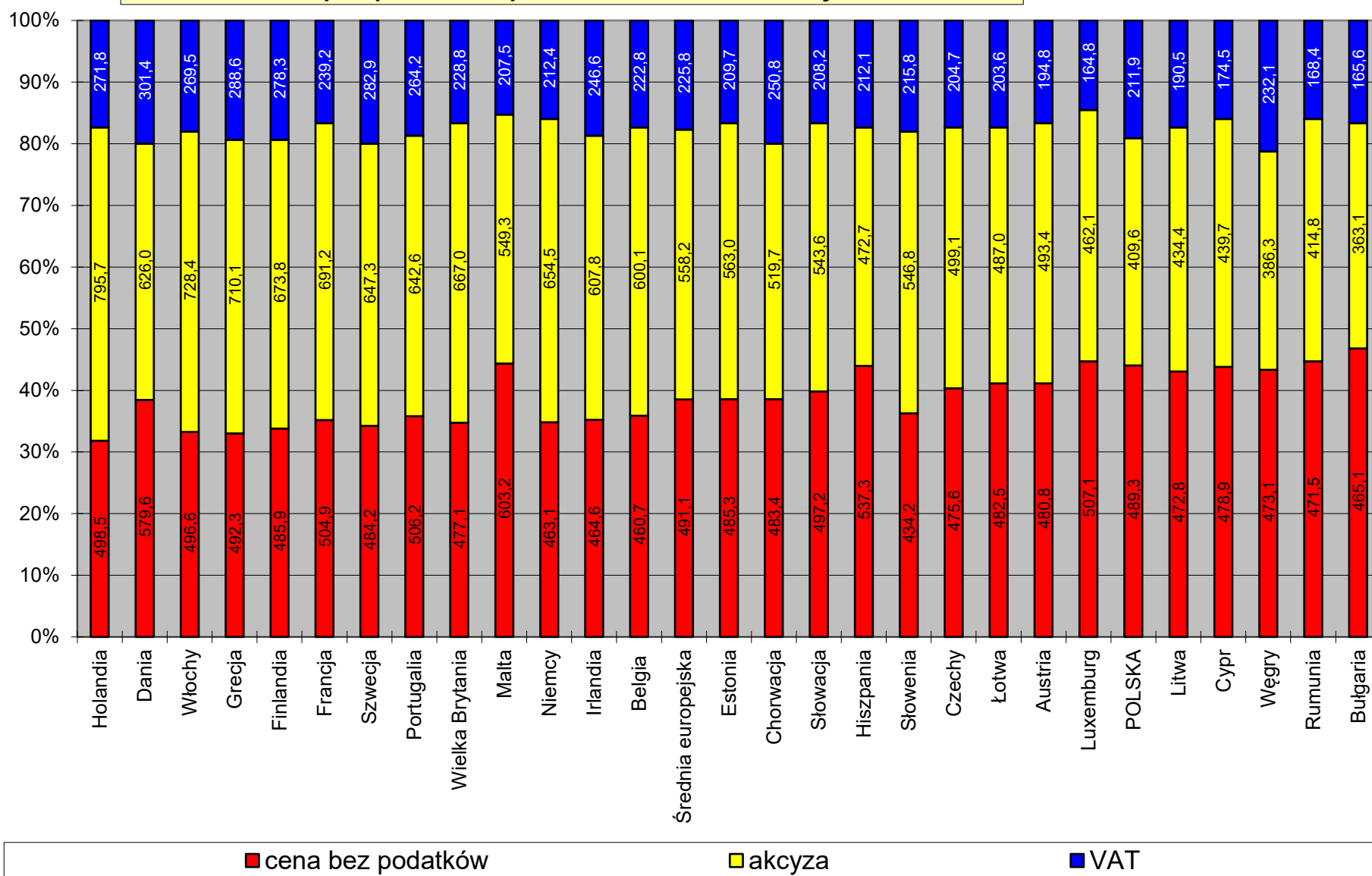
Akcyza dla EU 95 w państwach UE na koniec stycznia 2019 roku



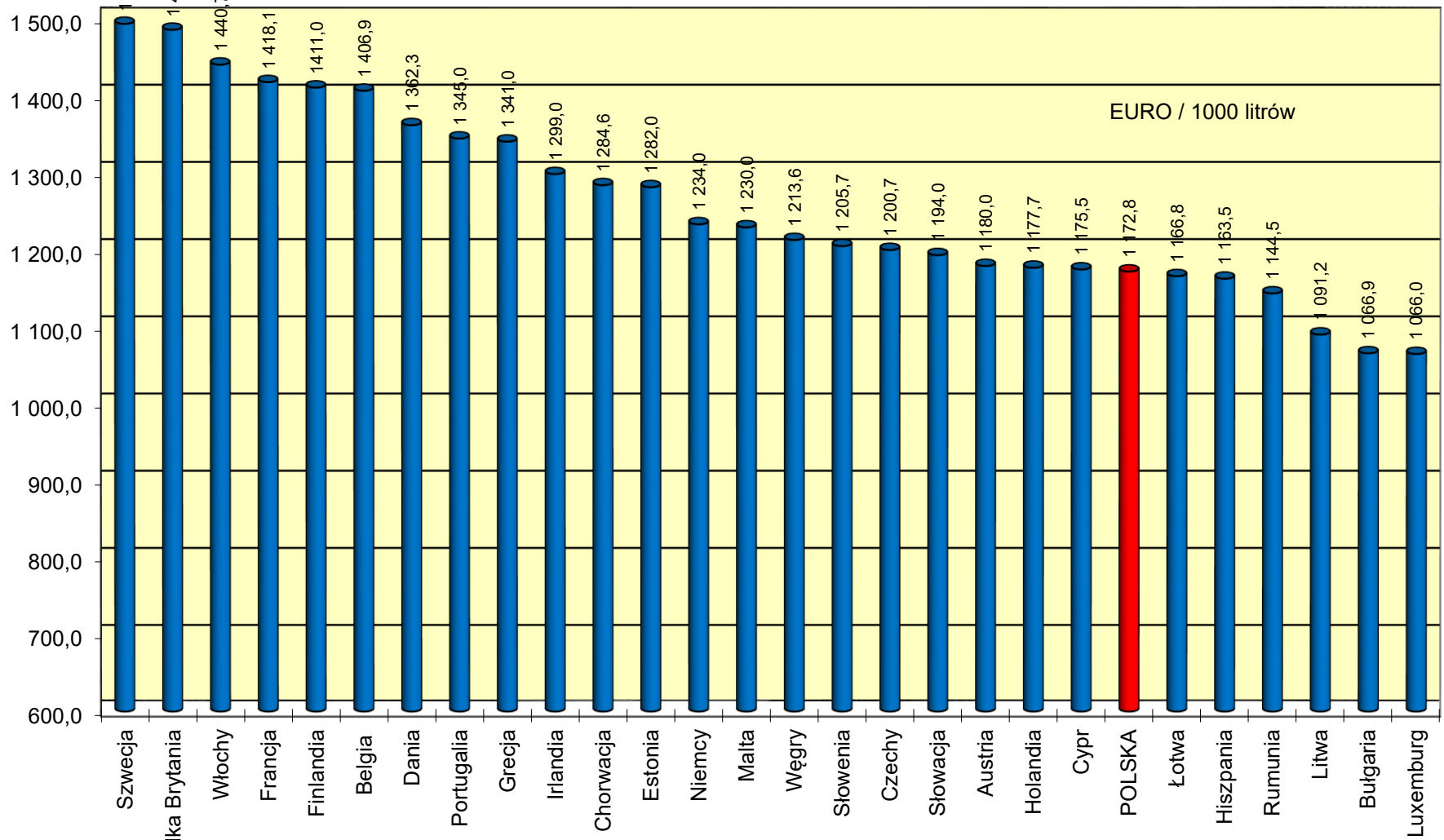
Podatek VAT dla EU 95 w państwach UE na koniec stycznia 2019 roku



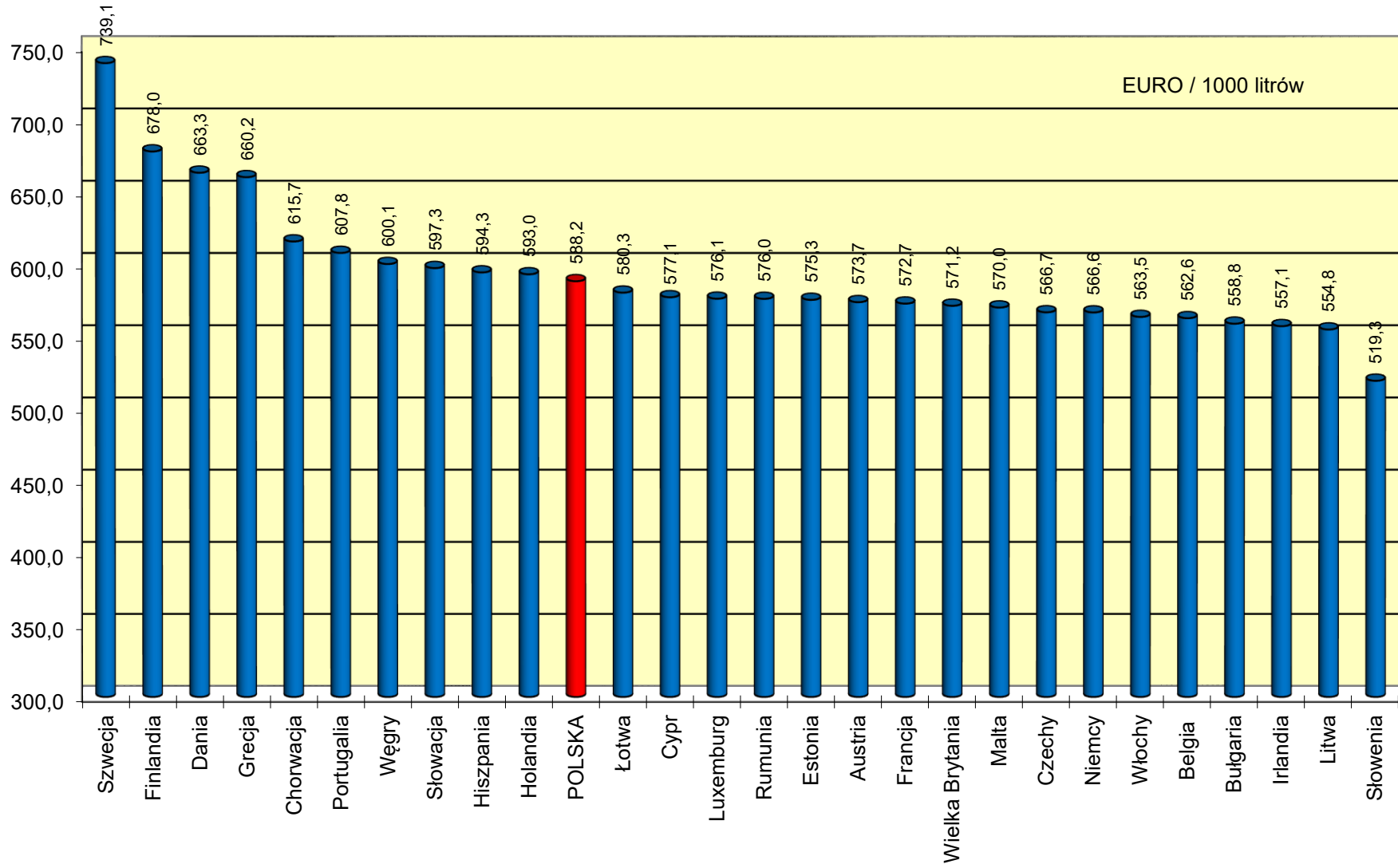
Struktura cen ex pompa EU 95 w państwach UE na koniec stycznia 2019 roku



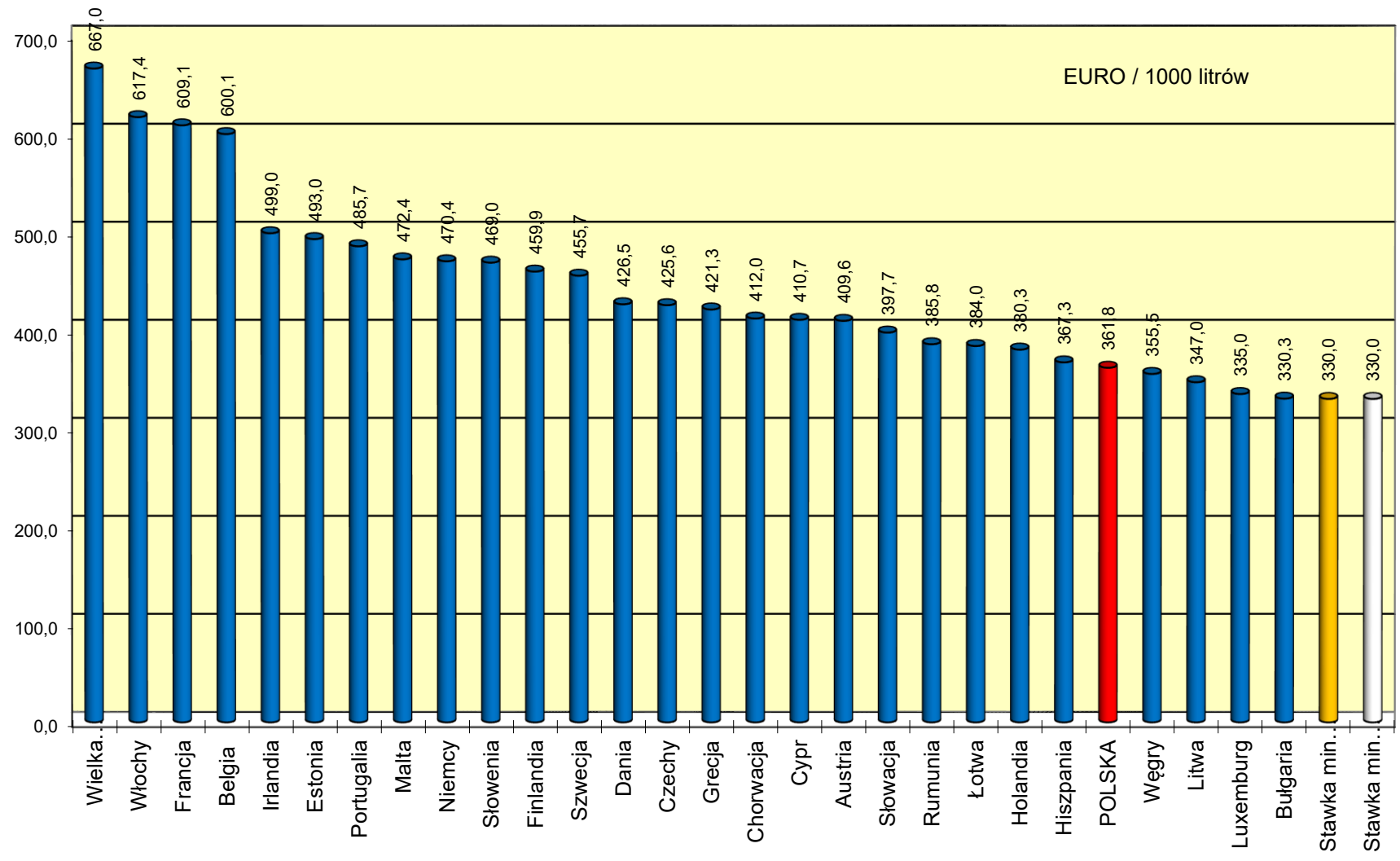
Ceny ex pompa ON w państwach UE na koniec stycznia 2019 roku



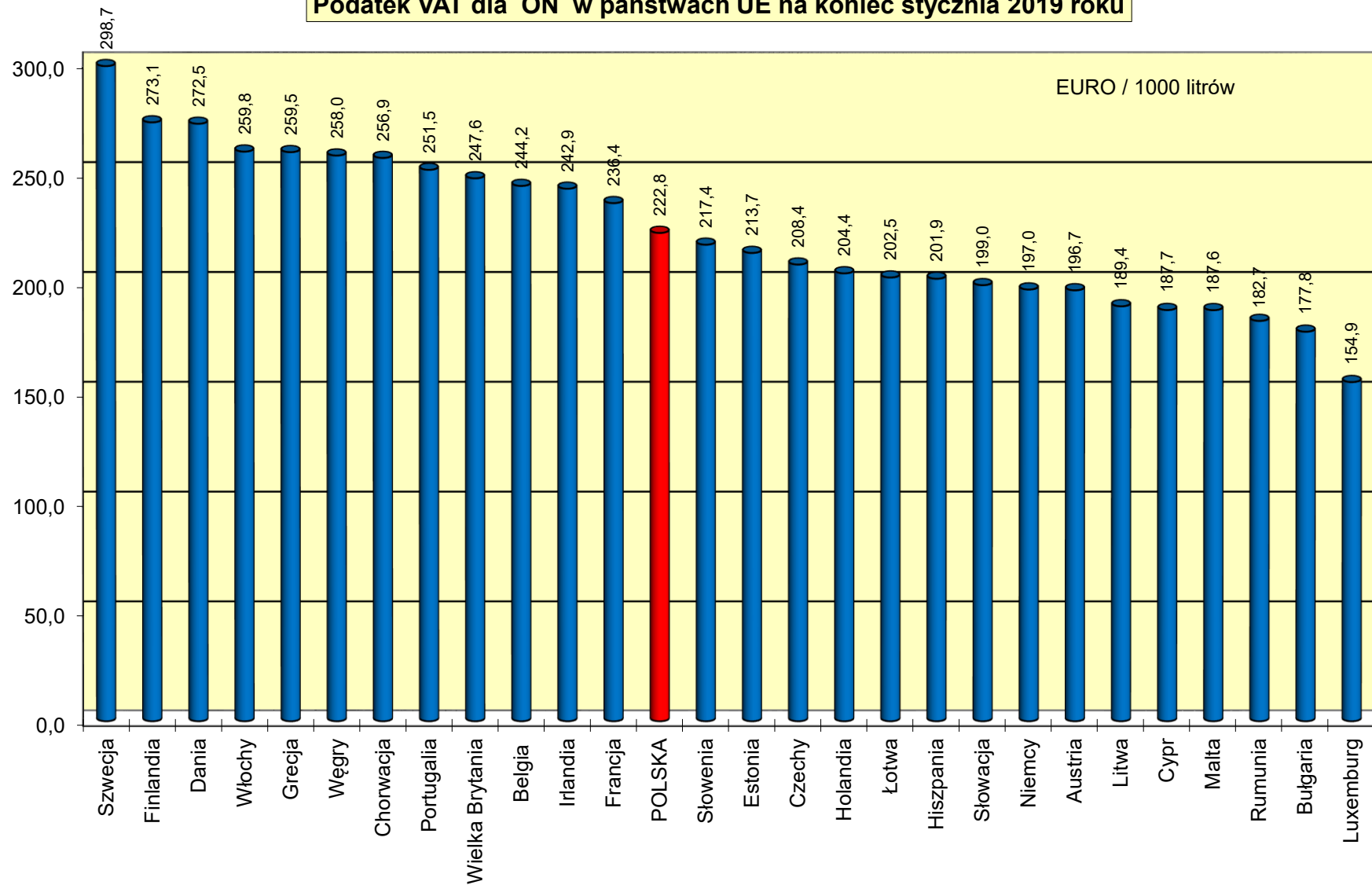
Ceny ex pompa ON netto w państwach Unii Europejskiej na koniec stycznia 2019 roku



Akcyza dla ON w państwach UE na koniec stycznia 2019 roku



Podatek VAT dla ON w państwach UE na koniec stycznia 2019 roku



Struktura cen ex pompa ON w państwach UE na koniec stycznia 2019 roku

