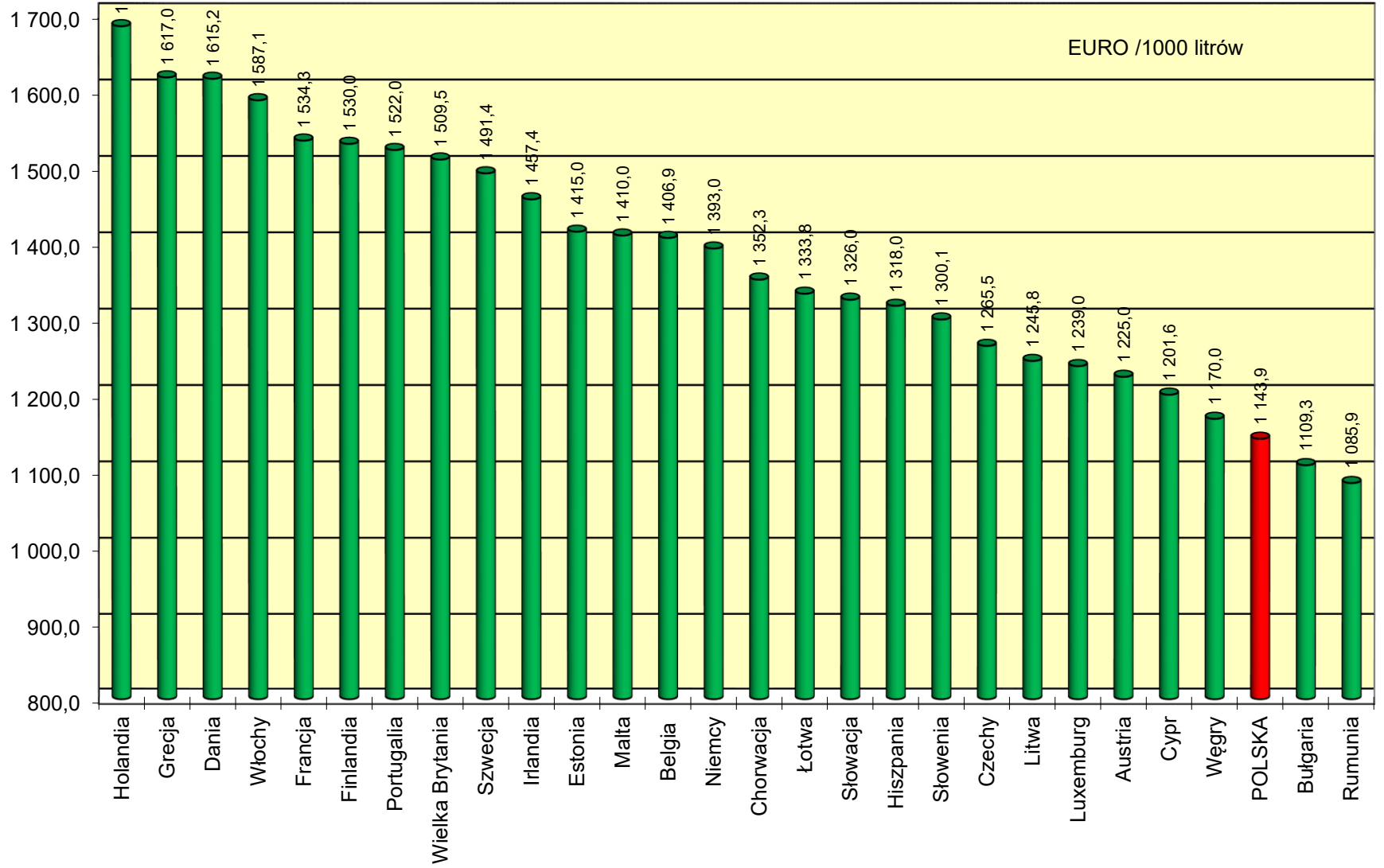


Ceny ex pompa i podatki w państwach UE i w Polsce na koniec stycznia 2020 roku w EURO / 1000 litrów

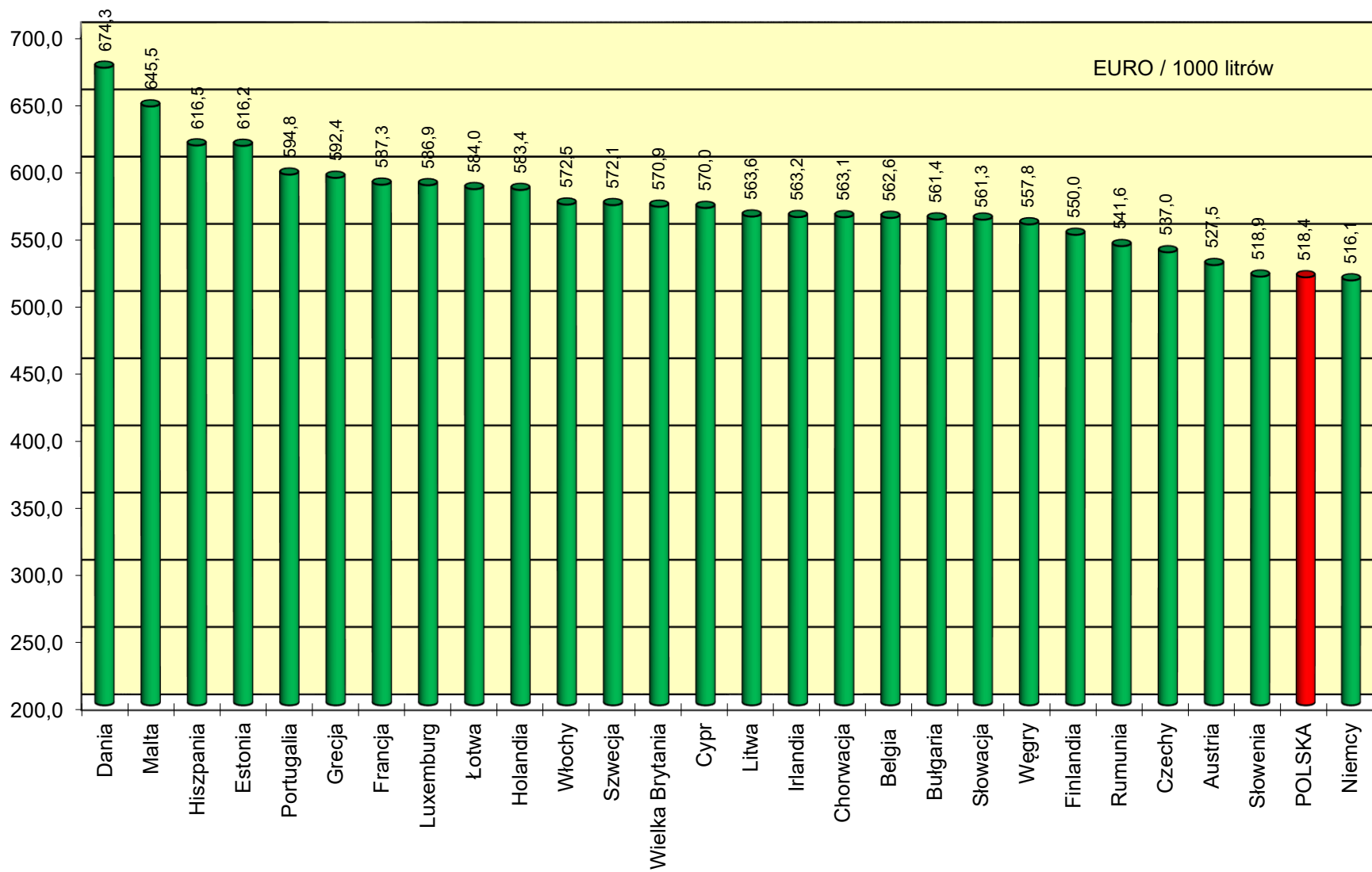
Benzyna Eurosuper 95					Olej napędowy (EN 590)					
1	2	3	4	5	6	7	8	9	10	11
	Cena sprzedaży	cena bez podatków	akcyza	Vat kwotowo		Cena sprzedaży	cena bez podatków	akcyza	Vat kwotowo	VAT [%]
Austria	1 225,0	527,5	493,3	204,2	Austria	1 202,0	592,0	409,7	200,3	20
Belgia	1 406,9	562,6	600,1	244,2	Belgia	1 461,8	607,9	600,2	253,7	21
Bułgaria	1 109,3	561,4	363,0	184,9	Bułgaria	1 115,0	598,9	330,3	185,8	20
Chorwacja	1 352,3	563,1	518,7	270,5	Chorwacja	1 327,0	650,4	411,2	265,4	25
Cypr	1 201,6	570,0	439,7	191,9	Cypr	1 290,7	673,9	410,7	206,1	19
Czechy	1 265,5	537,0	508,9	219,6	Czechy	1 261,6	608,7	433,9	219,0	21
Dania	1 615,2	674,3	617,9	323,0	Dania	1 402,4	691,7	430,2	280,5	25
Estonia	1 415,0	616,2	563,0	235,8	Estonia	1 396,0	670,3	493,0	232,7	20
Finlandia	1 530,0	550,0	683,9	296,1	Finlandia	1 438,0	703,9	455,8	278,3	24
Francja	1 534,3	587,3	691,3	255,7	Francja	1 463,5	610,5	609,1	243,9	20
Grecja	1 617,0	592,4	711,6	313,0	Grecja	1 385,0	695,8	421,1	268,1	24
Hiszpania	1 318,0	616,5	472,8	228,7	Hiszpania	1 236,0	642,5	379,0	214,5	21
Holandia	1 684,0	583,4	808,3	292,3	Holandia	1 389,0	636,3	511,6	241,1	21
Irlandia	1 457,4	563,2	621,7	272,5	Irlandia	1 366,9	596,4	514,9	255,6	23
Litwa	1 245,8	563,6	466,0	216,2	Litwa	1 176,4	600,3	371,9	204,2	21
Luxemburg	1 239,0	586,9	472,1	180,0	Luxemburg	1 138,0	617,6	355,0	165,4	17
Łotwa	1 333,8	584,0	518,3	231,5	Łotwa	1 271,0	624,4	426,0	220,6	21
Malta	1 410,0	645,5	549,4	215,1	Malta	1 280,0	612,3	472,4	195,3	18
Niemcy	1 393,0	516,1	654,5	222,4	Niemcy	1 267,0	594,3	470,4	202,3	19
Portugalia	1 522,0	594,8	642,6	284,6	Portugalia	1 387,0	642,0	485,6	259,4	23
Rumunia	1 085,9	541,6	370,9	173,4	Rumunia	1 123,7	604,3	340,0	179,4	19
Słowacja	1 326,0	561,3	543,7	221,0	Słowacja	1 220,0	619,0	397,7	203,3	20
Słowenia	1 300,1	518,9	546,8	234,4	Słowenia	1 283,5	583,0	469,0	231,5	22
Szwecja	1 491,4	572,1	621,0	298,3	Szwecja	1 547,6	793,8	444,3	309,5	25
Węgry	1 170,0	557,8	363,5	248,7	Węgry	1 210,0	618,4	334,4	257,2	27
Wielka Brytania	1 509,5	570,9	687,0	251,6	Wielka Brytania	1 575,2	625,7	687,0	262,5	20
Włochy	1 587,1	572,5	728,4	286,2	Włochy	1 482,3	597,6	617,4	267,3	22
POLSKA	1 143,9	518,4	408,2	217,3	POLSKA	1 190,5	602,9	361,4	226,2	23
Średnia europejska	1 374,6	571,8	559,5	243,3	Średnia europejska	1 317,4	632,7	451,5	233,2	
Cena w Polsce do średniej ceny europejskiej	83%	91%	73%	89%	Cena w Polsce do średniej ceny europejskiej	90%	95%	80%	97%	

1 EUR = 4,3010 PLN

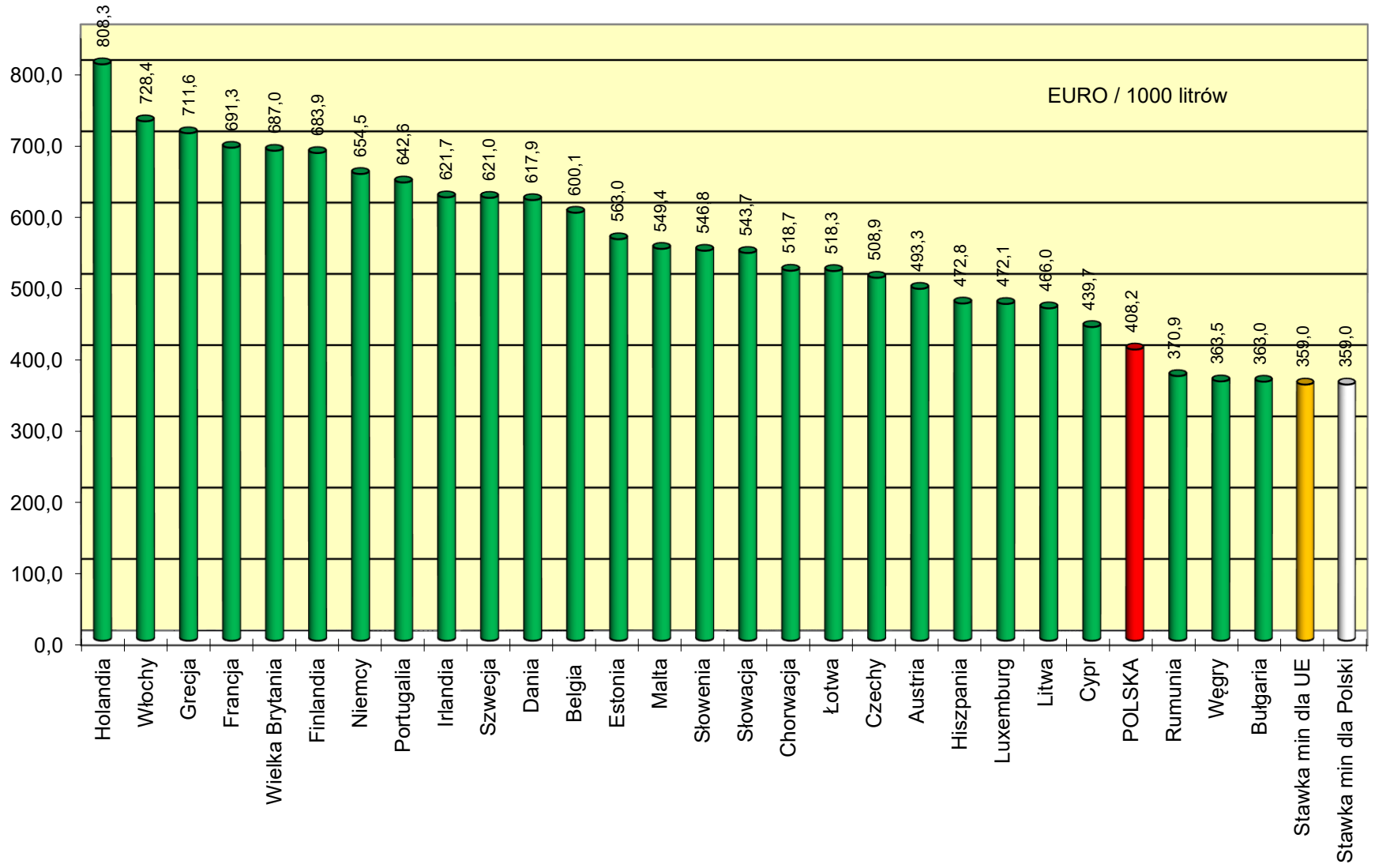
Ceny ex pompa EU 95 w państwach UE na koniec stycznia 2020 roku



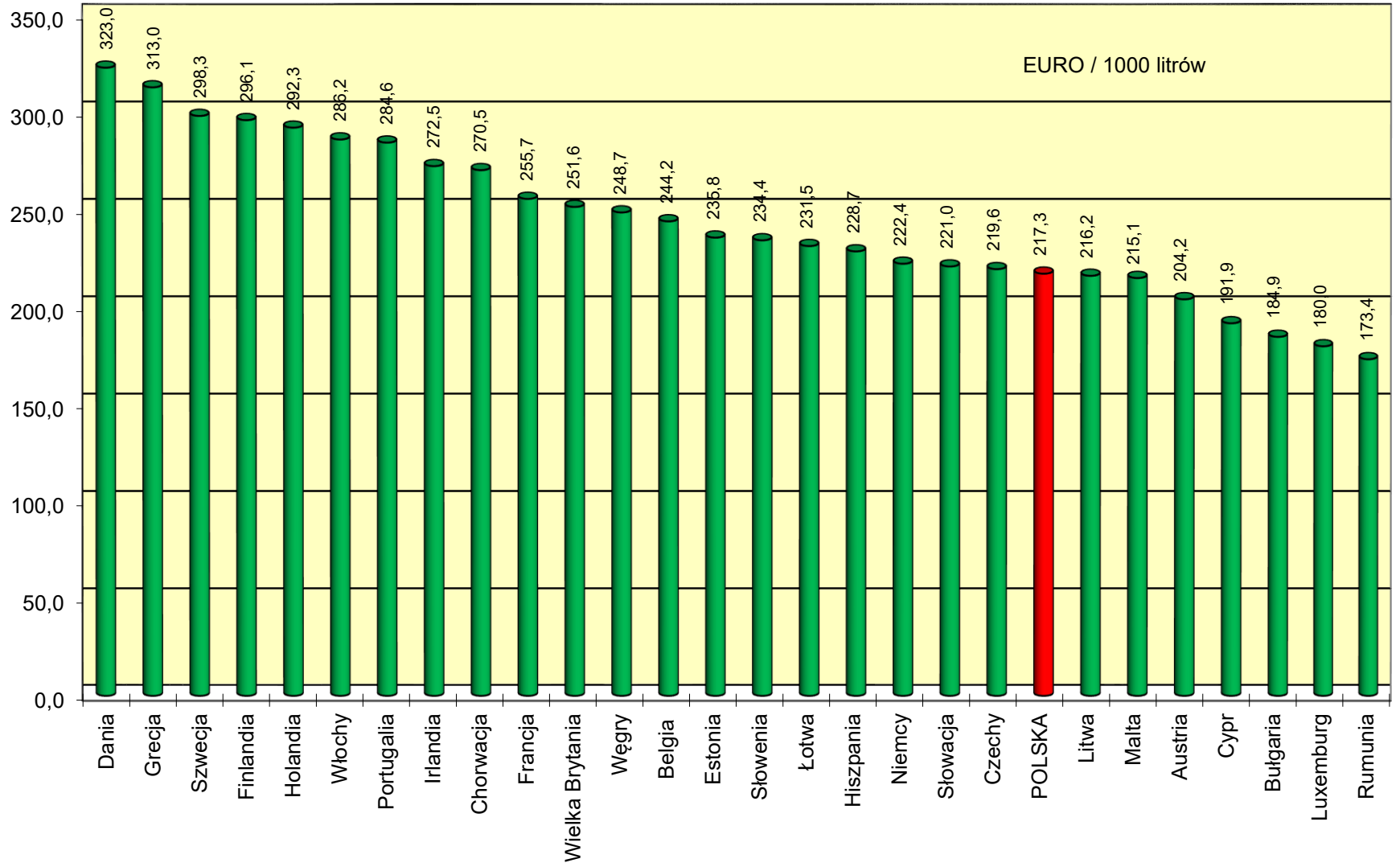
Ceny ex pompa EU 95 netto w państwach Unii Europejskiej na koniec stycznia 2020 roku



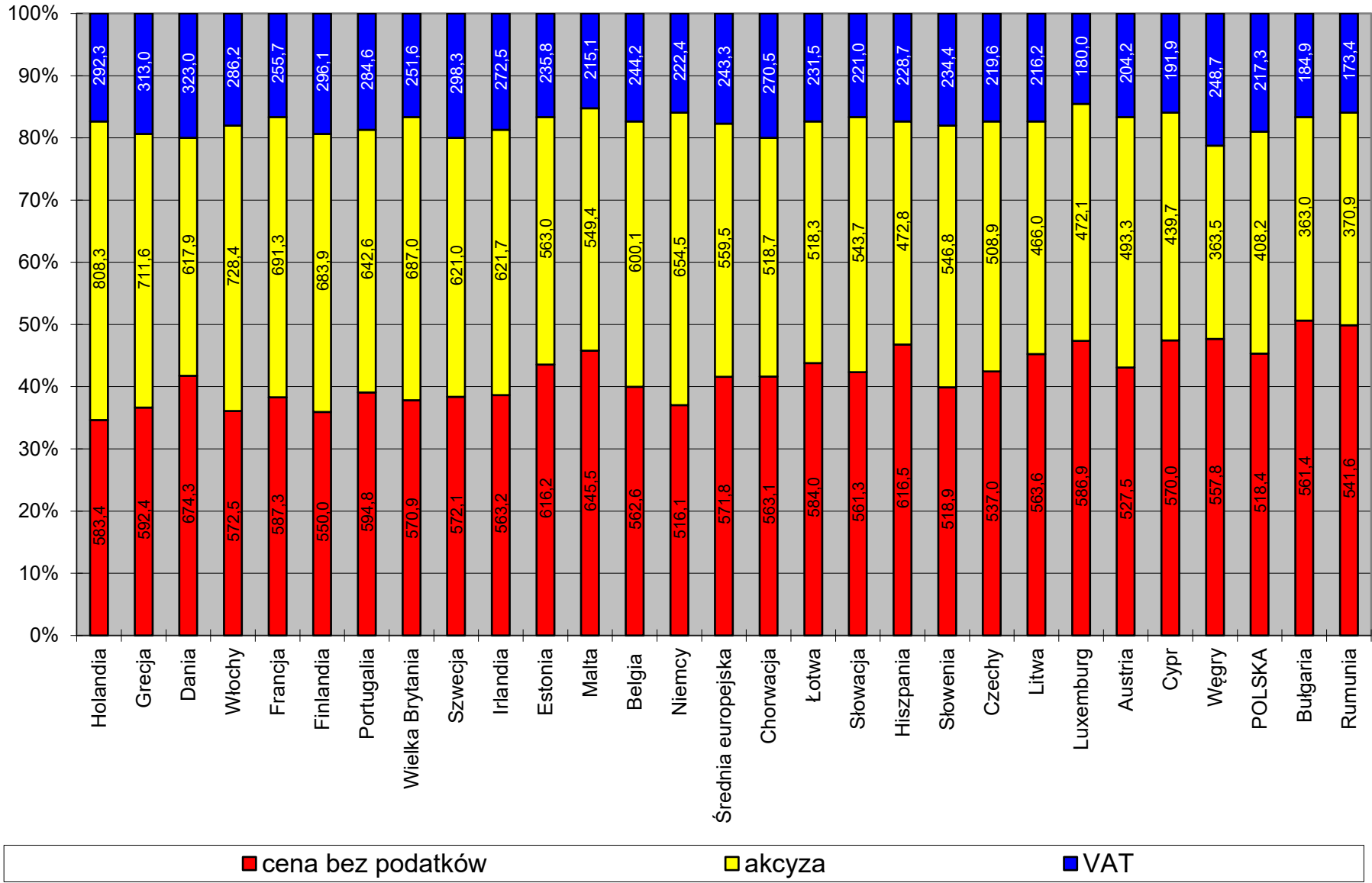
Akcyza dla EU 95 w państwach UE na koniec stycznia 2020 roku



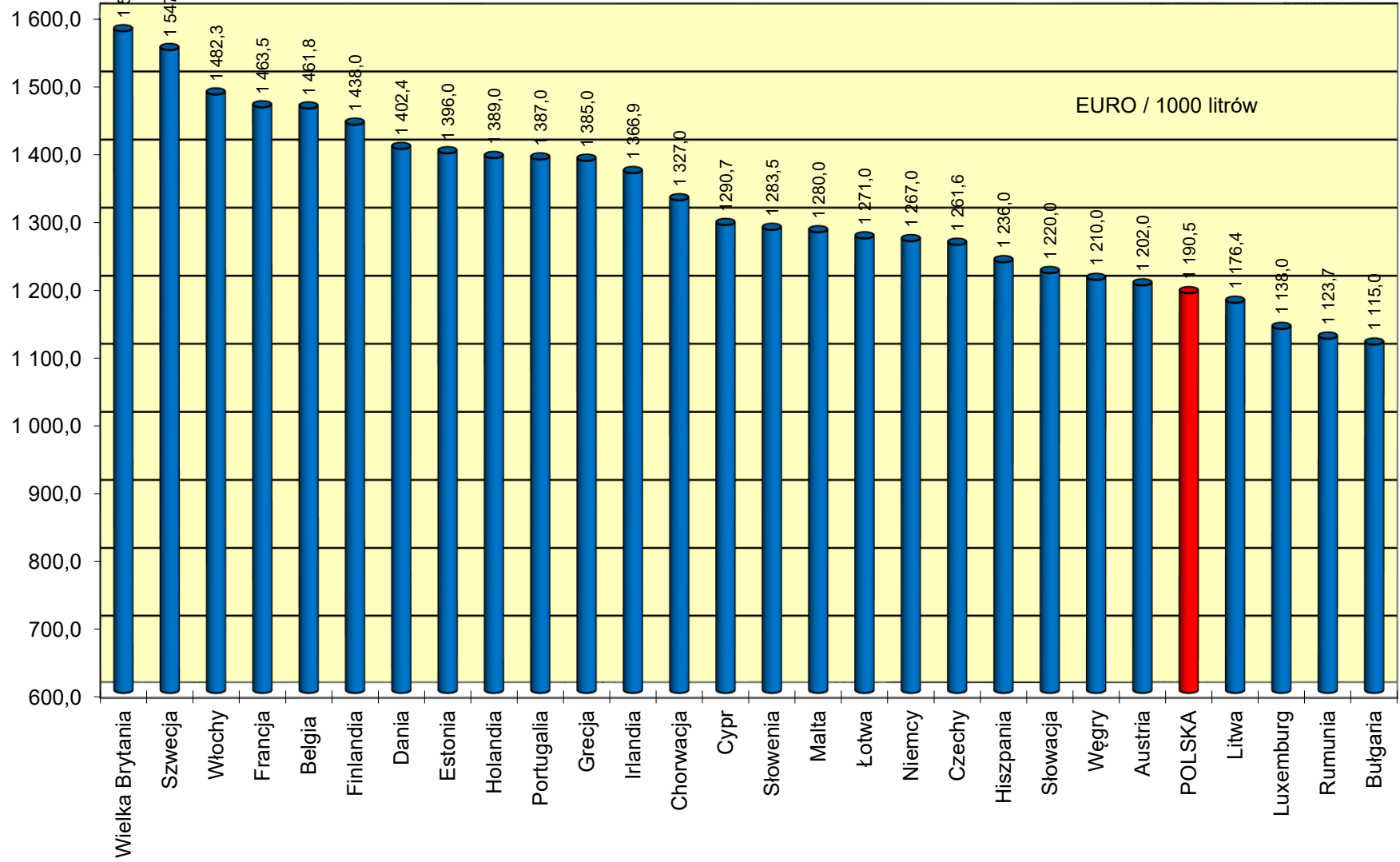
Podatek VAT dla EU 95 w państwach UE na koniec stycznia 2020 roku



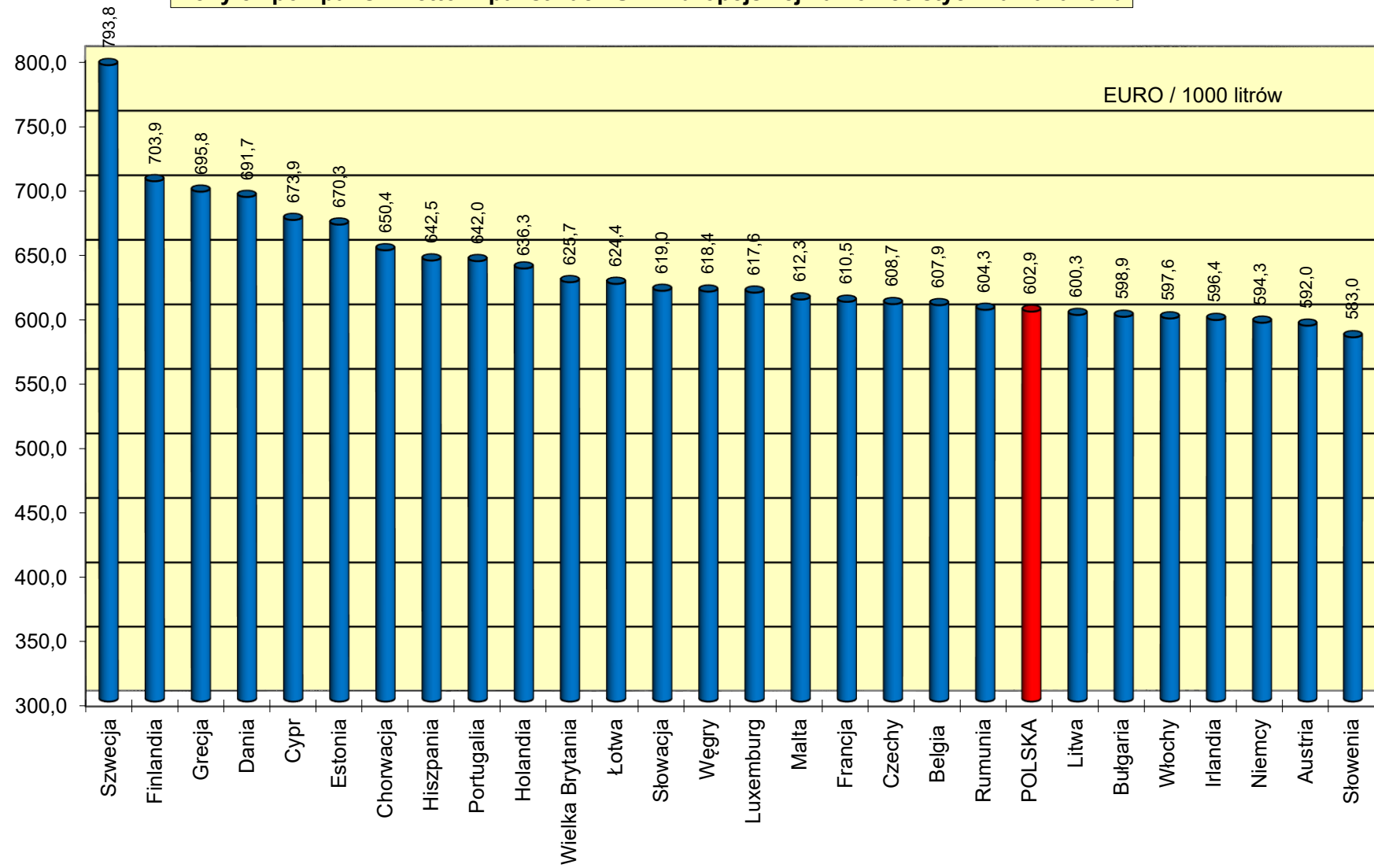
Struktura cen ex pompa EU 95 w państwach UE na koniec stycznia 2020 roku



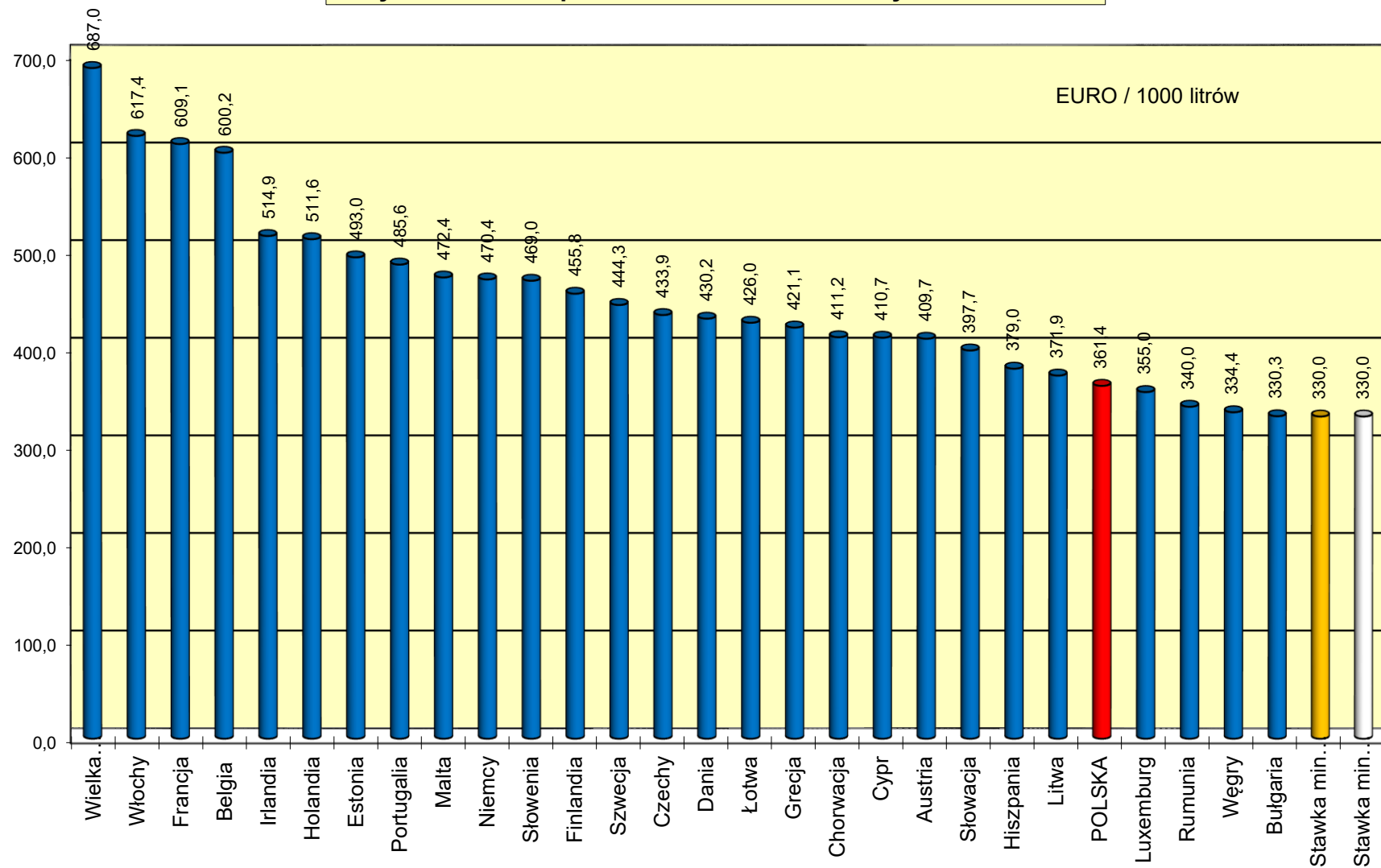
Ceny ex pompa ON w państwach UE na koniec stycznia 2020 roku



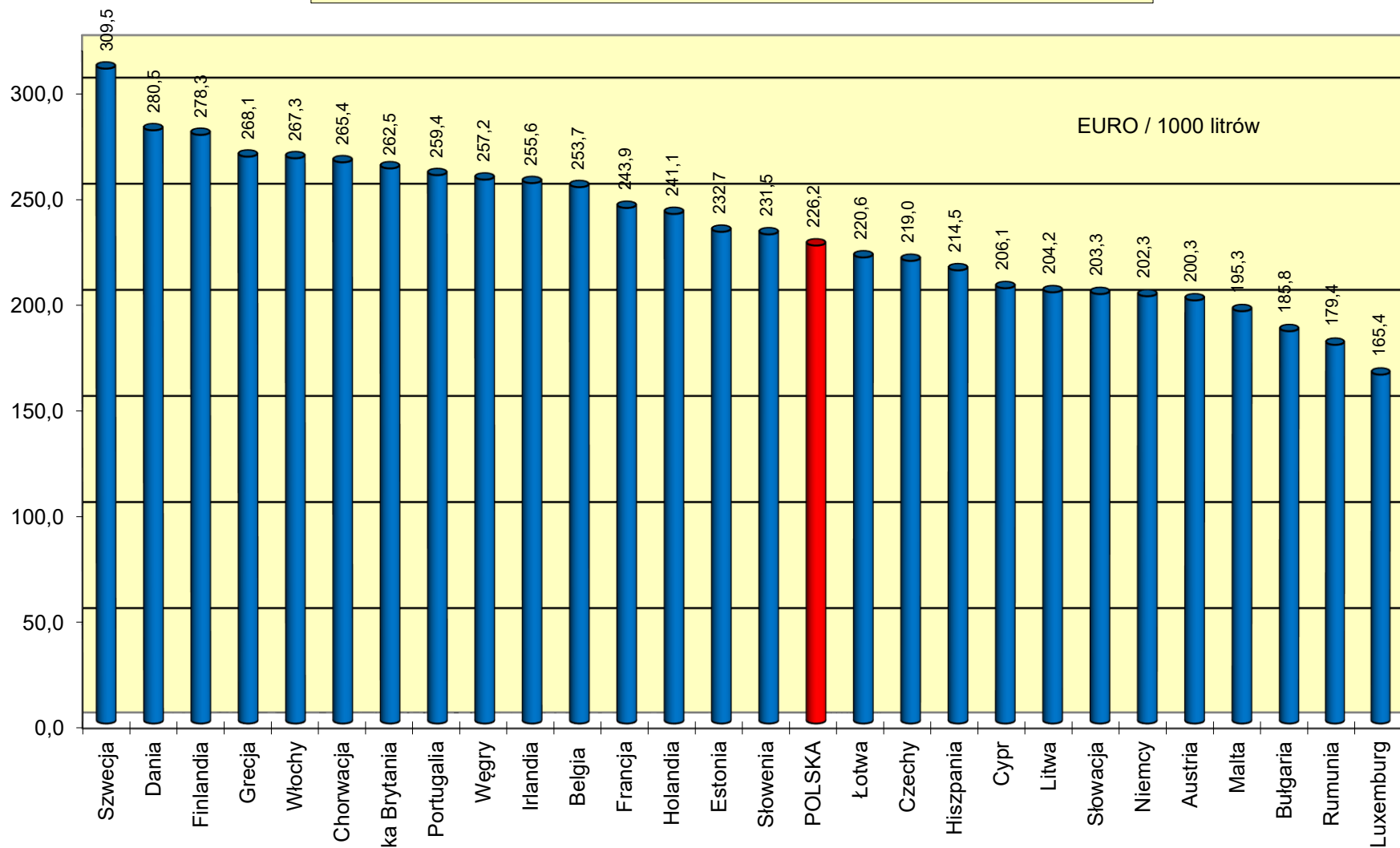
Ceny ex pompa ON netto w państwach Unii Europejskiej na koniec stycznia 2020 roku



Akcyza dla ON w państwach UE na koniec stycznia 2020 roku



Podatek VAT dla ON w państwach UE na koniec stycznia 2020 roku



Struktura cen ex pompa ON w państwach UE na koniec stycznia 2020 roku

