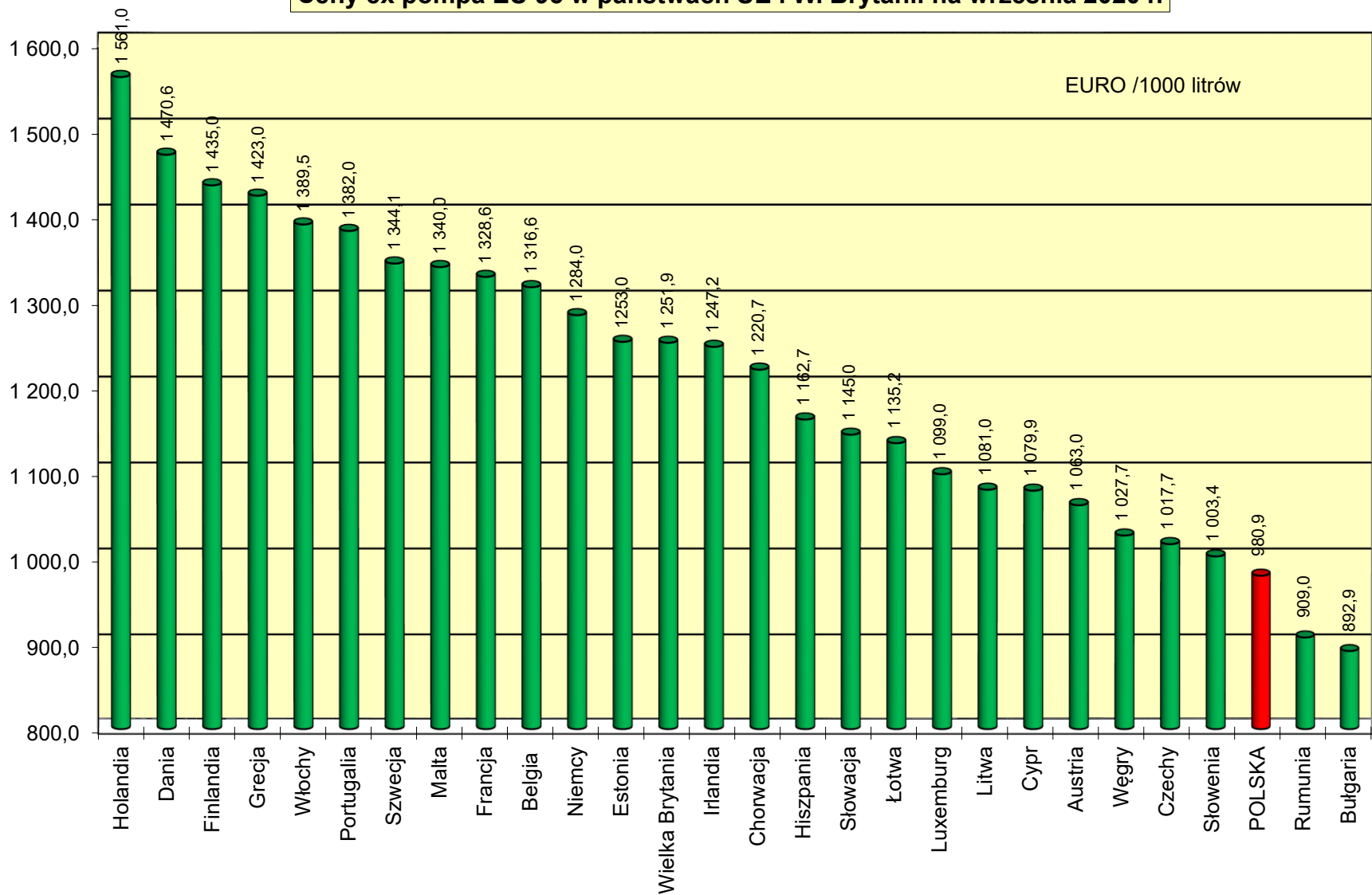


Ceny ex pompa i podatki w państwach UE i w W. Brytanii na koniec września 2020 r. w EURO / 1000 litrów

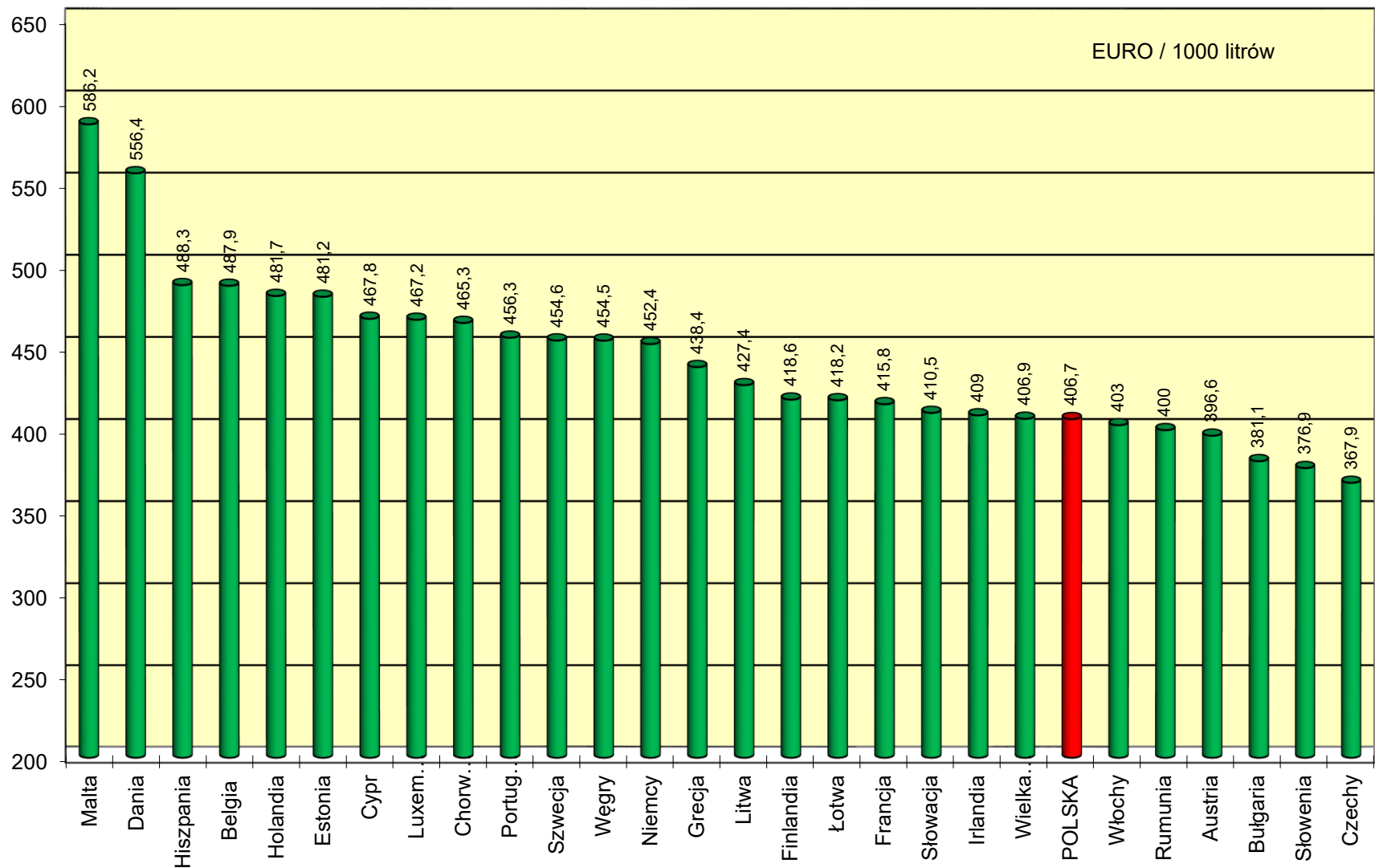
Benzyna Eurosuper 95					Olej napędowy (EN 590)					
1	2	3	4	5	6	7	8	9	10	11
	Cena sprzedaży	cena bez podatków	akcyza	Vat kwotowo		Cena sprzedaży	cena bez podatków	akcyza	Vat kwotowo	VAT [%]
Austria	1 063,0	396,6	489,2	177,2	Austria	1 009,0	435,7	405,1	168,2	20
Belgia	1 316,6	487,9	600,2	228,5	Belgia	1 243,7	427,7	600,2	215,8	21
Bułgaria	892,9	381,1	363,0	148,8	Bułgaria	860,6	386,9	330,3	143,4	20
Chorwacja	1 220,7	465,3	511,3	244,1	Chorwacja	1 115,1	486,8	405,3	223,0	25
Cypr	1 079,9	467,8	439,7	172,4	Cypr	1 097,1	511,2	410,7	175,2	19
Czechy	1 017,7	367,9	473,2	176,6	Czechy	995,5	419,2	403,5	172,8	21
Dania	1 470,6	556,4	620,1	294,1	Dania	1 140,2	480,4	431,8	228,0	25
Estonia	1 253,0	481,2	563,0	208,8	Estonia	997,0	458,8	372,0	166,2	20
Finlandia	1 435,0	418,6	738,7	277,7	Finlandia	1 224,0	475,0	512,1	236,9	24
Francja	1 328,6	415,8	691,4	221,4	Francja	1 194,7	386,4	609,2	199,1	20
Grecja	1 423,0	438,4	709,2	275,4	Grecja	1 134,0	496,7	417,8	219,5	24
Hiszpania	1 162,7	488,3	472,6	201,8	Hiszpania	1 030,5	472,6	379,1	178,8	21
Holandia	1 561,0	481,7	808,4	270,9	Holandia	1 159,0	446,2	511,7	201,1	21
Irlandia	1 247,2	409,0	605,0	233,2	Irlandia	1 144,2	430,7	499,5	214,0	23
Litwa	1 081,0	427,4	466,0	187,6	Litwa	954,8	417,1	372,0	165,7	21
Luxemburg	1 099,0	467,2	472,1	159,7	Luxemburg	919,0	430,5	355,0	133,5	17
Łotwa	1 135,2	418,2	520,0	197,0	Łotwa	1 016,3	414,0	425,9	176,4	21
Malta	1 340,0	586,2	549,4	204,4	Malta	1 210,0	553,0	472,4	184,6	18
Niemcy	1 284,0	452,4	626,6	205,0	Niemcy	1 040,0	426,1	447,8	166,1	19
Portugalia	1 382,0	456,3	667,3	258,4	Portugalia	1 198,0	461,4	512,6	224,0	23
Rumunia	909,0	400,0	363,9	145,1	Rumunia	881,9	407,7	333,4	140,8	19
Słowacja	1 145,0	410,5	543,7	190,8	Słowacja	1 002,0	437,3	397,7	167,0	20
Słowenia	1 003,4	376,9	445,6	180,9	Słowenia	1 002,1	357,4	464,0	180,7	22
Szwecja	1 344,1	454,6	620,7	268,8	Szwecja	1 303,8	599,0	444,0	260,8	25
Węgry	1 027,7	454,5	354,7	218,5	Węgry	997,1	444,0	341,1	212,0	27
Wielka Brytania	1 251,9	406,9	636,4	208,7	Wielka Brytania	1 305,5	447,7	640,2	217,6	20
Włochy	1 389,5	403,0	735,9	250,6	Włochy	1 264,9	419,4	617,4	228,1	22
POLSKA	980,9	406,7	387,8	186,4	POLSKA	965,4	438,6	343,4	183,4	23
Średnia europejska	1 208,7	442,0	552,7	214,0	Średnia europejska	1 085,9	448,8	444,8	192,2	
Cena w Polsce do średniej ceny europejskiej	81%	92%	70%	87%	Cena w Polsce do średniej ceny europejskiej	89%	98%	77%	95%	

1 EUR = 4,5268 PLN

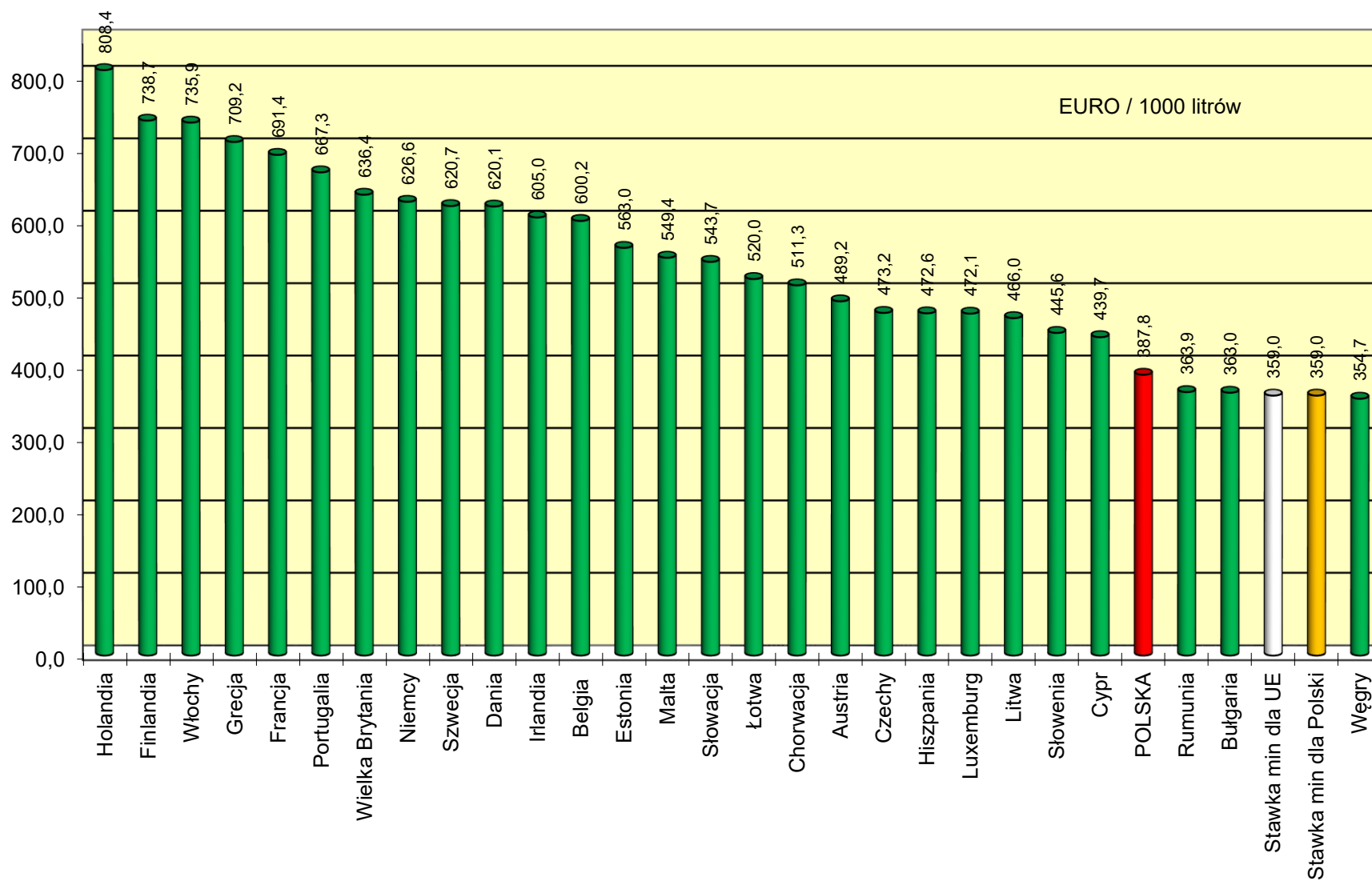
Ceny ex pompa EU 95 w państwach UE i W. Brytanii na wrzesień 2020 r.



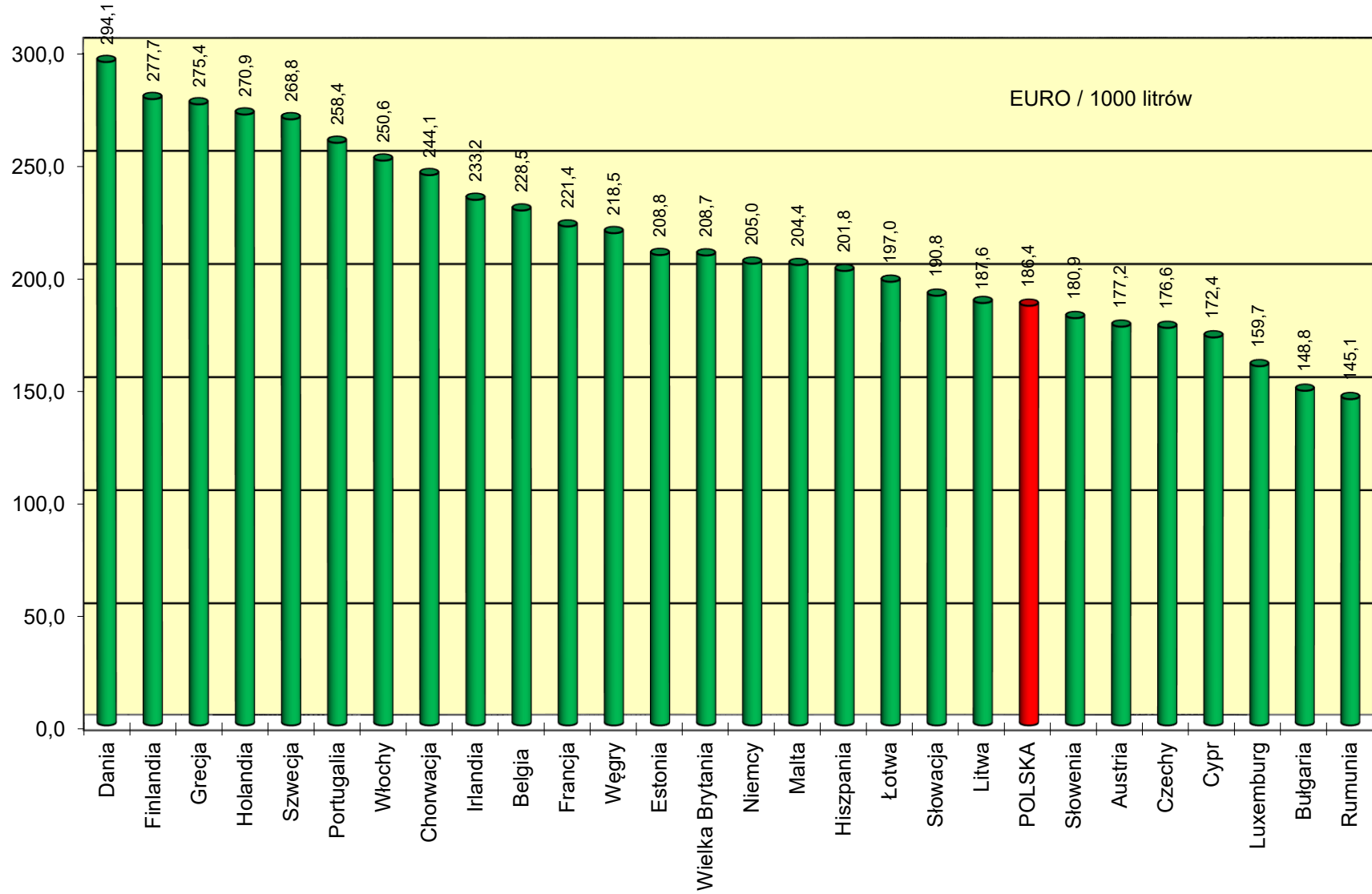
Ceny ex pompa EU 95 netto w państwach Unii Europejskiej i w W. Brytanii na koniec września 2020 r.



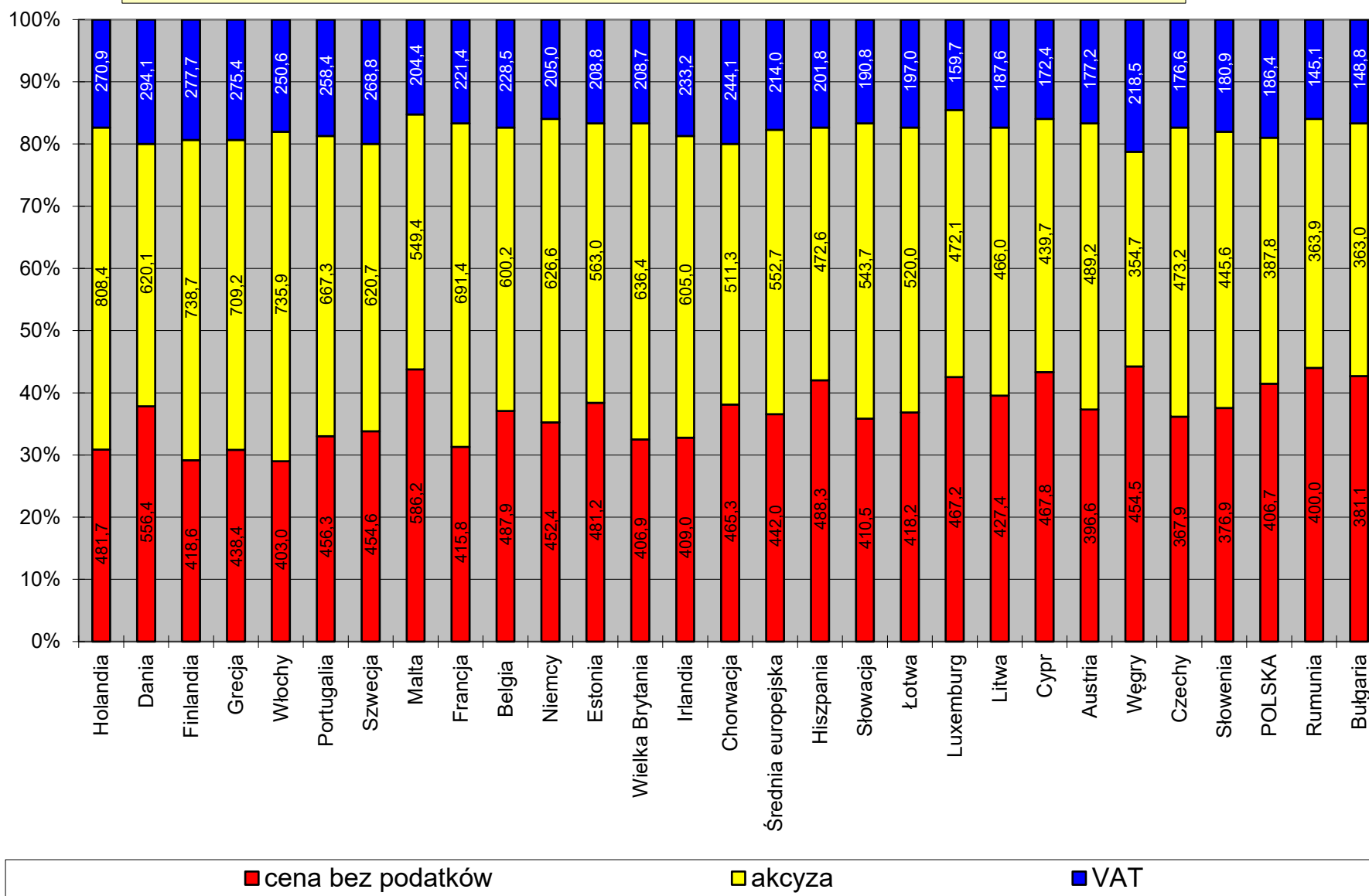
Akcyza dla EU 95 w państwach UE i w W. Brytanii na koniec września 2020 r.



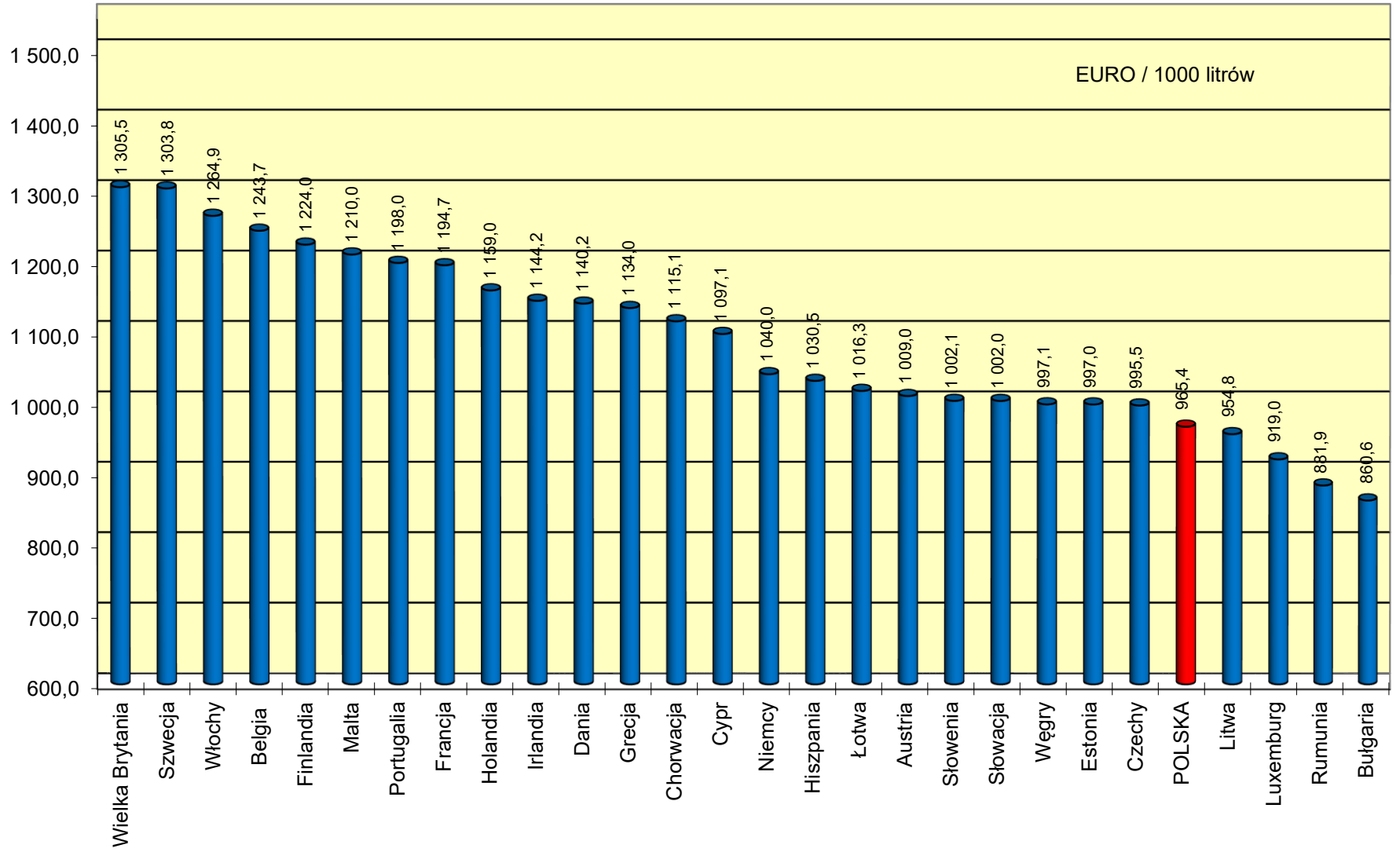
Podatek VAT dla EU 95 w państwach UE i w W. Brytanii na koniec września 2020 r.



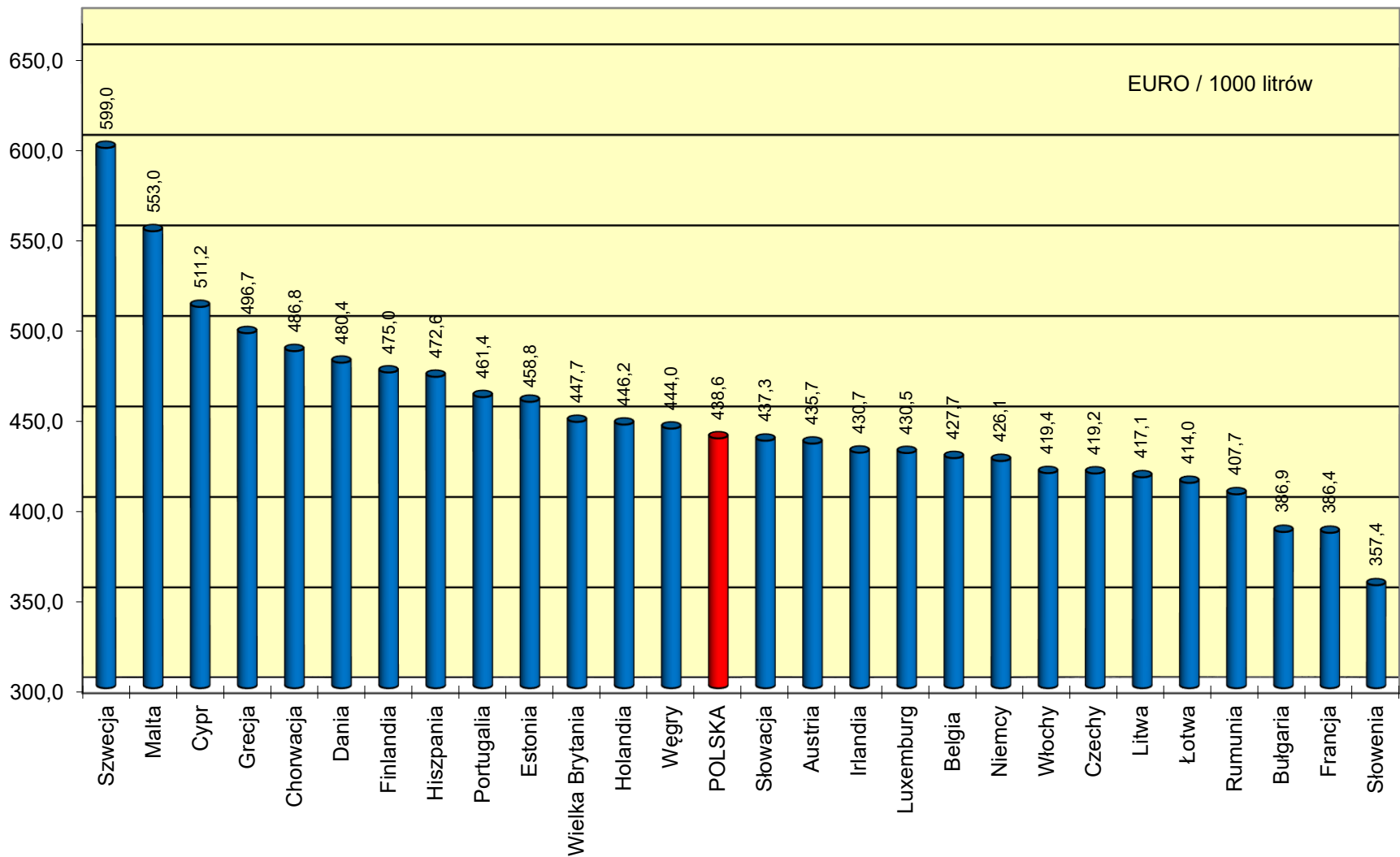
Struktura cen ex pompa EU 95 w państwach UE i w W. Brytanii na koniec września 2020 r.



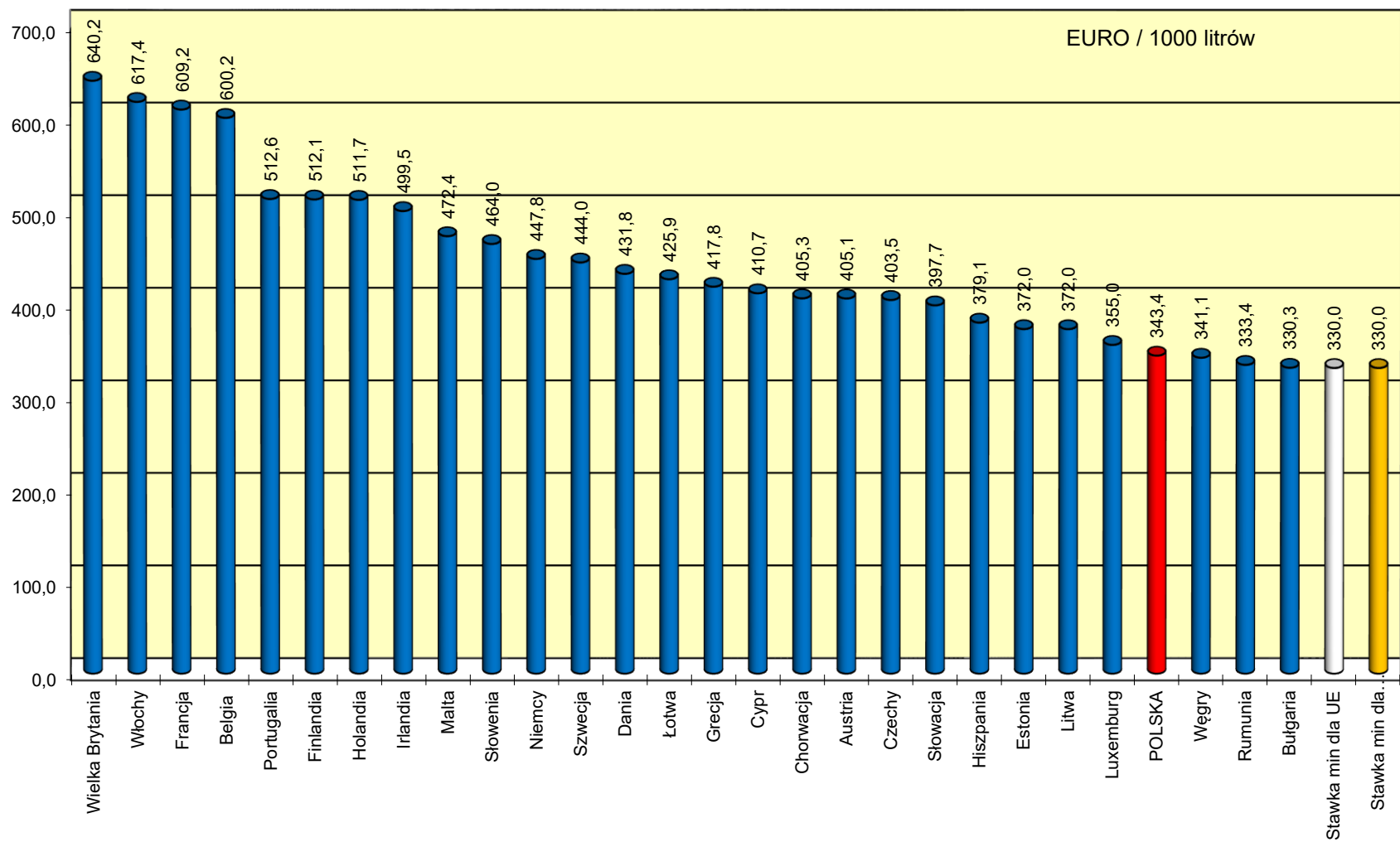
Ceny ex pompa ON w państwach UE i w W. Brytanii na koniec września 2020 r.



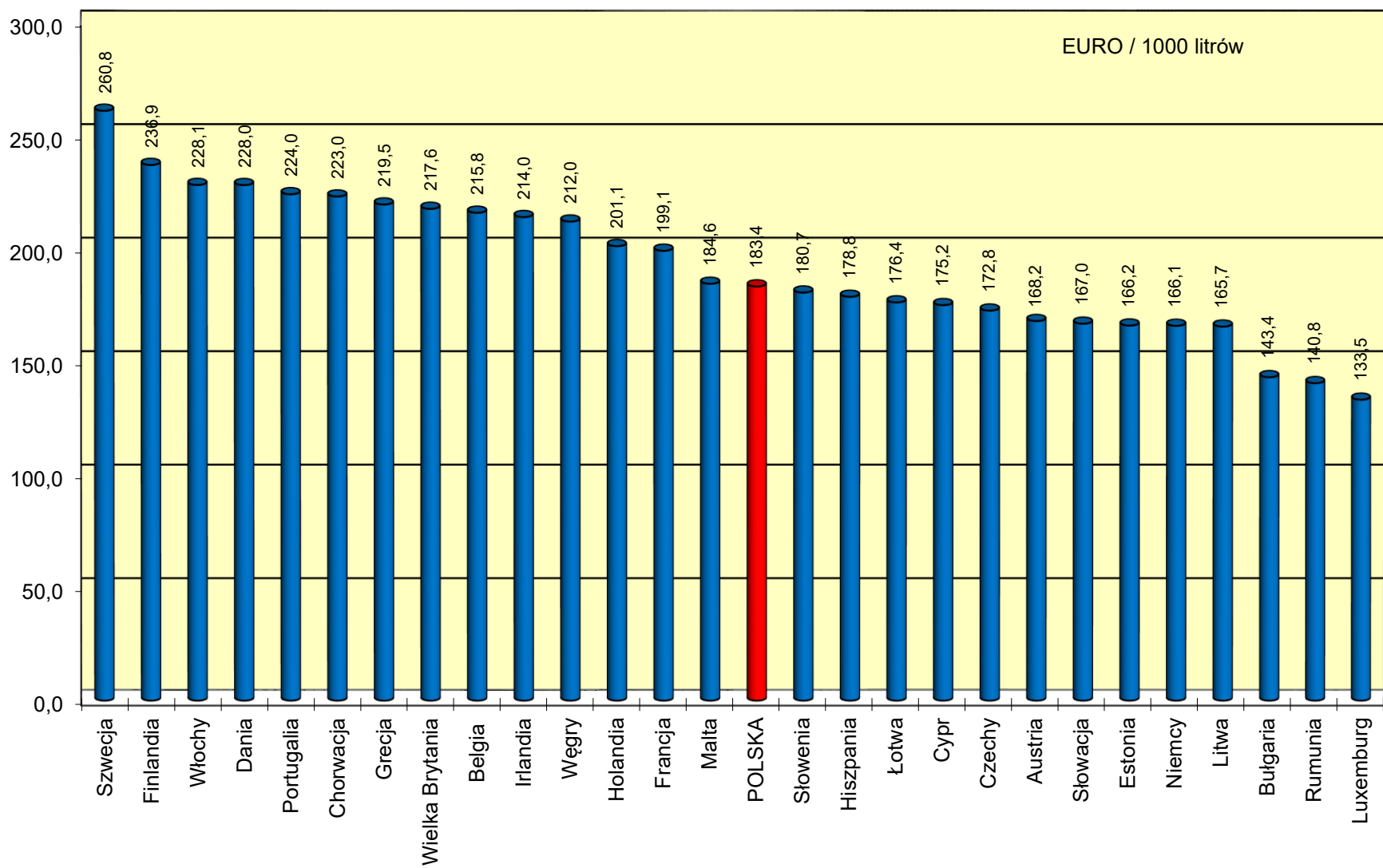
Ceny ex pompa ON netto w państwach Unii Europejskiej i w W. Brytanii na koniec września 2020 r.



Akcyza dla ON w państwach UE i w W. Brytanii na koniec września 2020 r.



Podatek VAT dla ON w państwach UE i w W. Brytanii na koniec września 2020 r.



Struktura cen ex pompa ON w państwach UE i w W. Brytanii na koniec września 2020 r.

