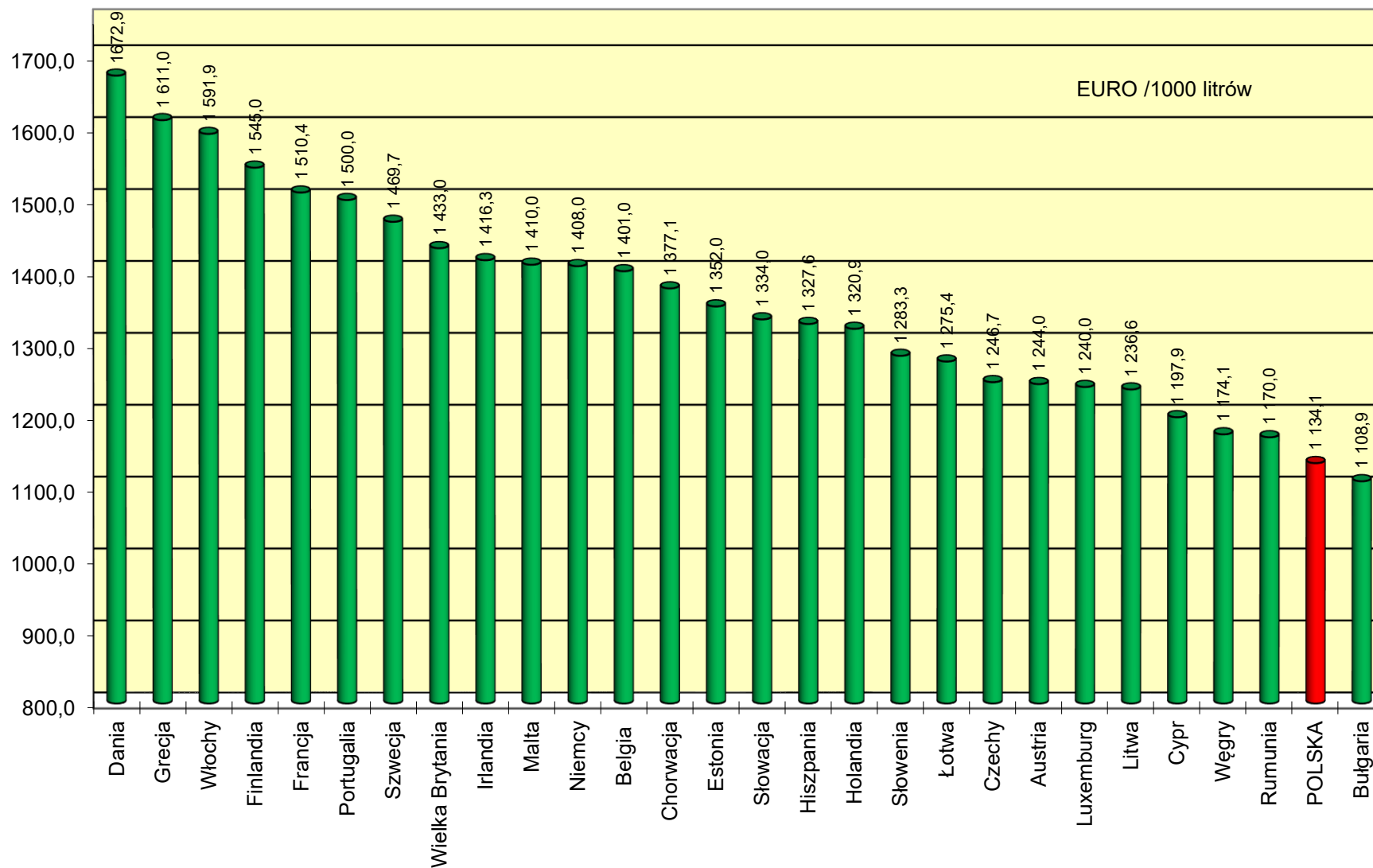


Ceny ex pompa i podatki w państwach UE i w Polsce na koniec września 2019 roku w EURO / 1000 litrów

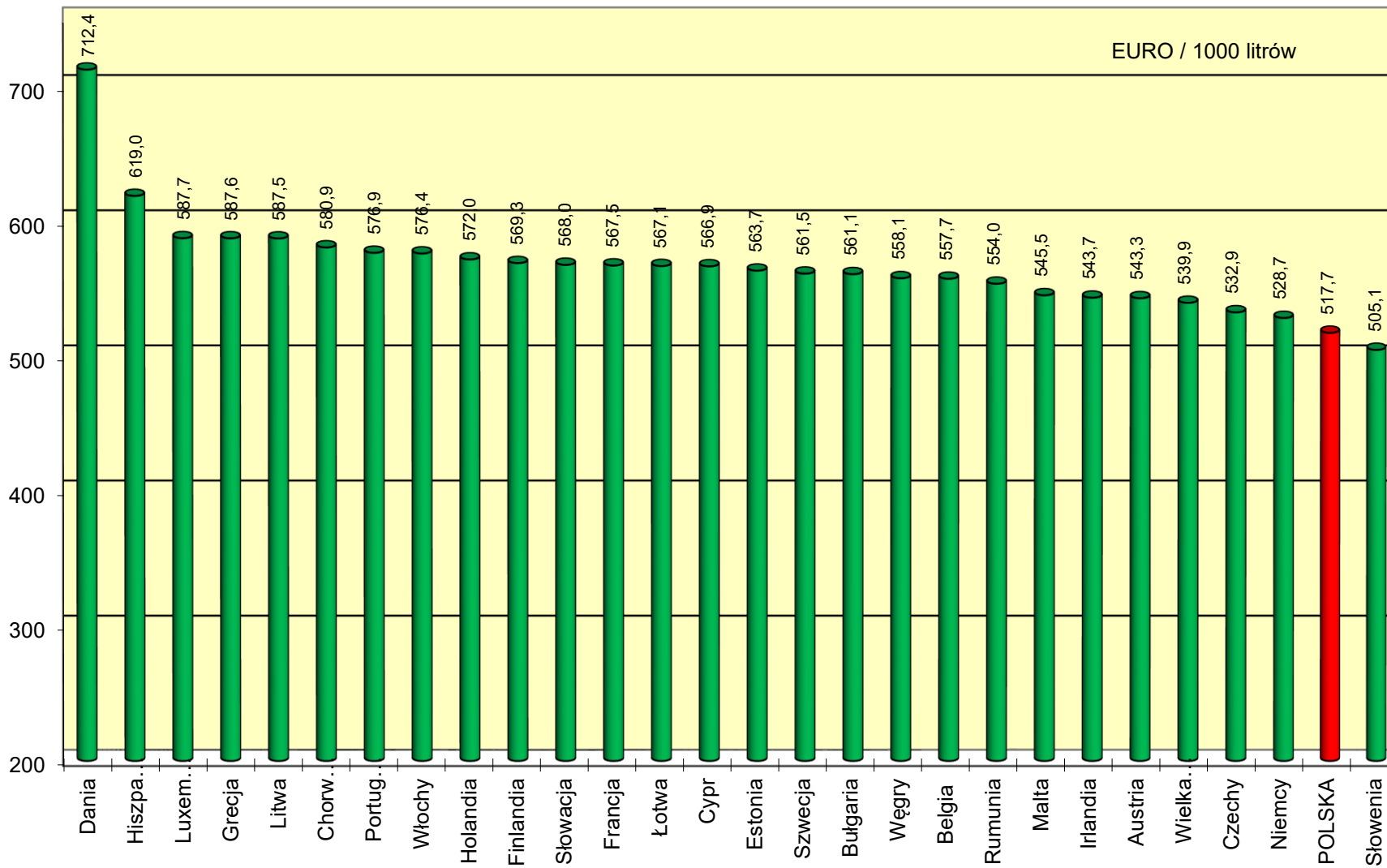
Benzyna Eurosuper 95					Olej napędowy (EN 590)					
1	2	3	4	5	6	7	8	9	10	11
	Cena sprzedaży	cena bez podatków	akcyza	Vat kwotowo		Cena sprzedaży	cena bez podatków	akcyza	Vat kwotowo	VAT [%]
Austria	1 244,0	543,3	493,4	207,3	Austria	1 216,0	603,7	409,6	202,7	20
Belgia	1 401,0	557,7	600,2	243,1	Belgia	1 442,3	591,8	600,2	250,3	21
Bułgaria	1 108,9	561,1	363,0	184,8	Bułgaria	1 113,7	597,8	330,3	185,6	20
Chorwacja	1 377,1	580,9	520,8	275,4	Chorwacja	1 360,9	675,9	412,8	272,2	25
Cypr	1 197,9	566,9	439,7	191,3	Cypr	1 252,9	642,1	410,8	200,0	19
Czechy	1 246,7	532,9	497,4	216,4	Czechy	1 234,8	596,3	424,2	214,3	21
Dania	1 672,9	712,4	625,9	334,6	Dania	1 498,7	772,5	426,5	299,7	25
Estonia	1 352,0	563,7	563,0	225,3	Estonia	1 339,0	622,8	493,0	223,2	20
Finlandia	1 545,0	569,3	676,7	299,0	Finlandia	1 437,0	698,9	460,0	278,1	24
Francja	1 510,4	567,5	691,2	251,7	Francja	1 454,8	603,2	609,1	242,5	20
Grecja	1 611,0	587,6	711,6	311,8	Grecja	1 396,0	704,0	421,8	270,2	24
Hiszpania	1 327,6	619,0	478,2	230,4	Hiszpania	1 229,7	637,3	379,0	213,4	21
Holandia	1 320,9	572,0	519,7	229,2	Holandia	1 384,0	640,1	503,7	240,2	21
Irlandia	1 416,3	543,7	607,8	264,8	Irlandia	1 312,6	568,1	499,1	245,4	23
Litwa	1 236,6	587,5	434,5	214,6	Litwa	1 148,9	602,5	347,0	199,4	21
Luxemburg	1 240,0	587,7	472,1	180,2	Luxemburg	1 139,0	618,5	355,0	165,5	17
Łotwa	1 275,4	567,1	486,9	221,4	Łotwa	1 192,5	601,6	383,9	207,0	21
Malta	1 410,0	545,5	649,4	215,1	Malta	1 280,0	612,3	472,4	195,3	18
Niemcy	1 408,0	528,7	654,5	224,8	Niemcy	1 266,0	593,5	470,4	202,1	19
Portugalia	1 500,0	576,9	642,6	280,5	Portugalia	1 382,0	637,9	485,7	258,4	23
Rumunia	1 170,0	554,0	429,2	186,8	Rumunia	1 215,4	622,2	399,1	194,1	19
Słowacja	1 334,0	568,0	543,7	222,3	Słowacja	1 241,0	636,5	397,7	206,8	20
Słowenia	1 283,3	505,1	546,8	231,4	Słowenia	1 258,6	562,6	469,0	227,0	22
Szwecja	1 469,7	561,5	614,3	293,9	Szwecja	1 524,9	780,4	439,5	305,0	25
Węgry	1 174,1	558,1	366,4	249,6	Węgry	1 244,6	643,0	337,0	264,6	27
Wielka Brytania	1 433,0	539,9	654,3	238,8	Wielka Brytania	1 488,4	586,1	654,2	248,1	20
Włochy	1 591,9	576,4	728,4	287,1	Włochy	1 485,7	600,4	617,4	267,9	22
POLSKA	1 134,1	517,7	400,9	215,5	POLSKA	1 141,0	570,1	354,1	216,8	23
Średnia europejska	1 356,9	566,1	550,4	240,3	Średnia europejska	1 310,0	629,4	448,7	232,0	
Cena w Polsce do średniej ceny europejskiej	84%	91%	73%	90%	Cena w Polsce do średniej ceny europejskiej	87%	91%	79%	93%	

1 EUR = 4,3736 PLN

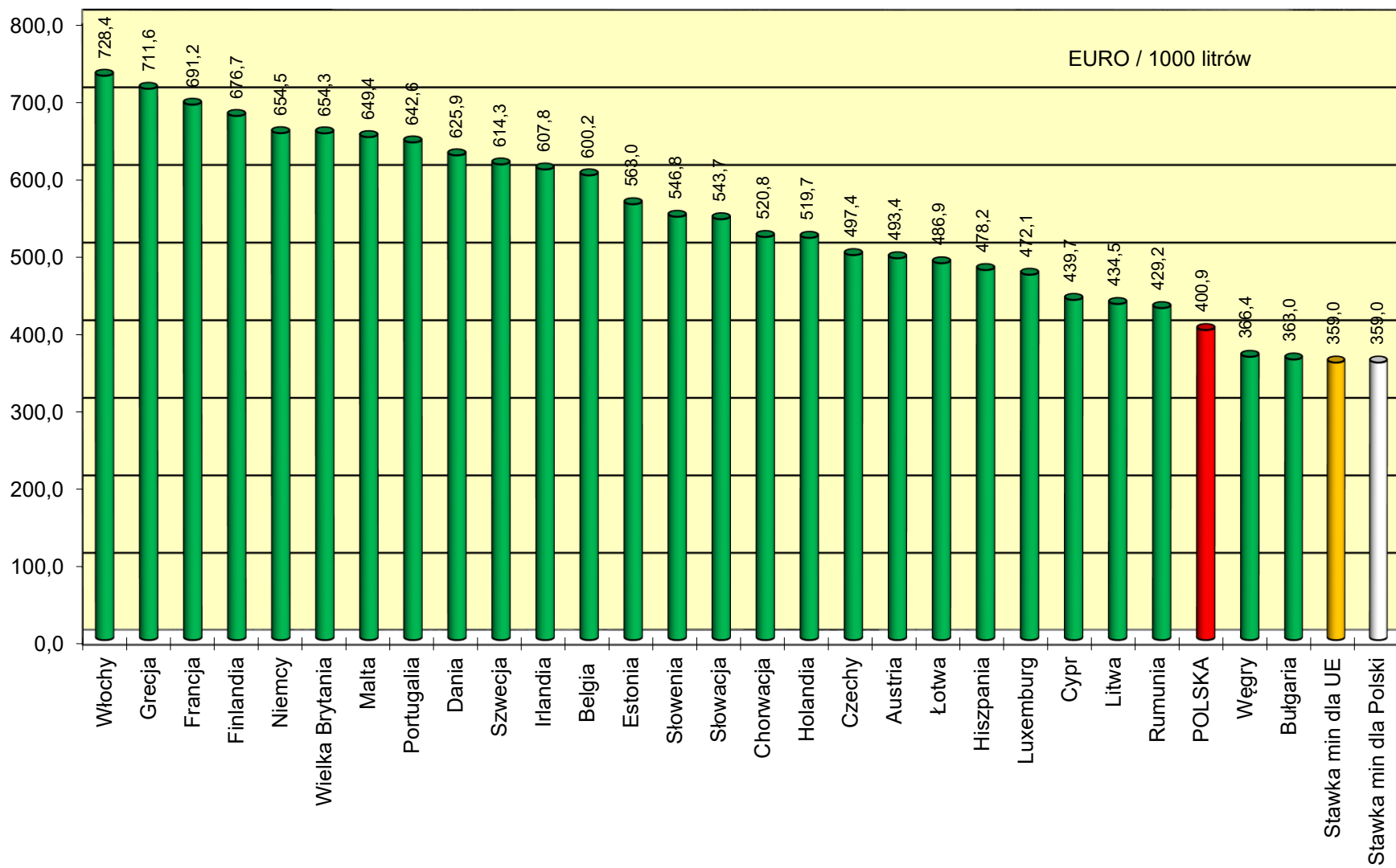
Ceny ex pompa EU 95 w państwach UE na koniec września 2019 roku



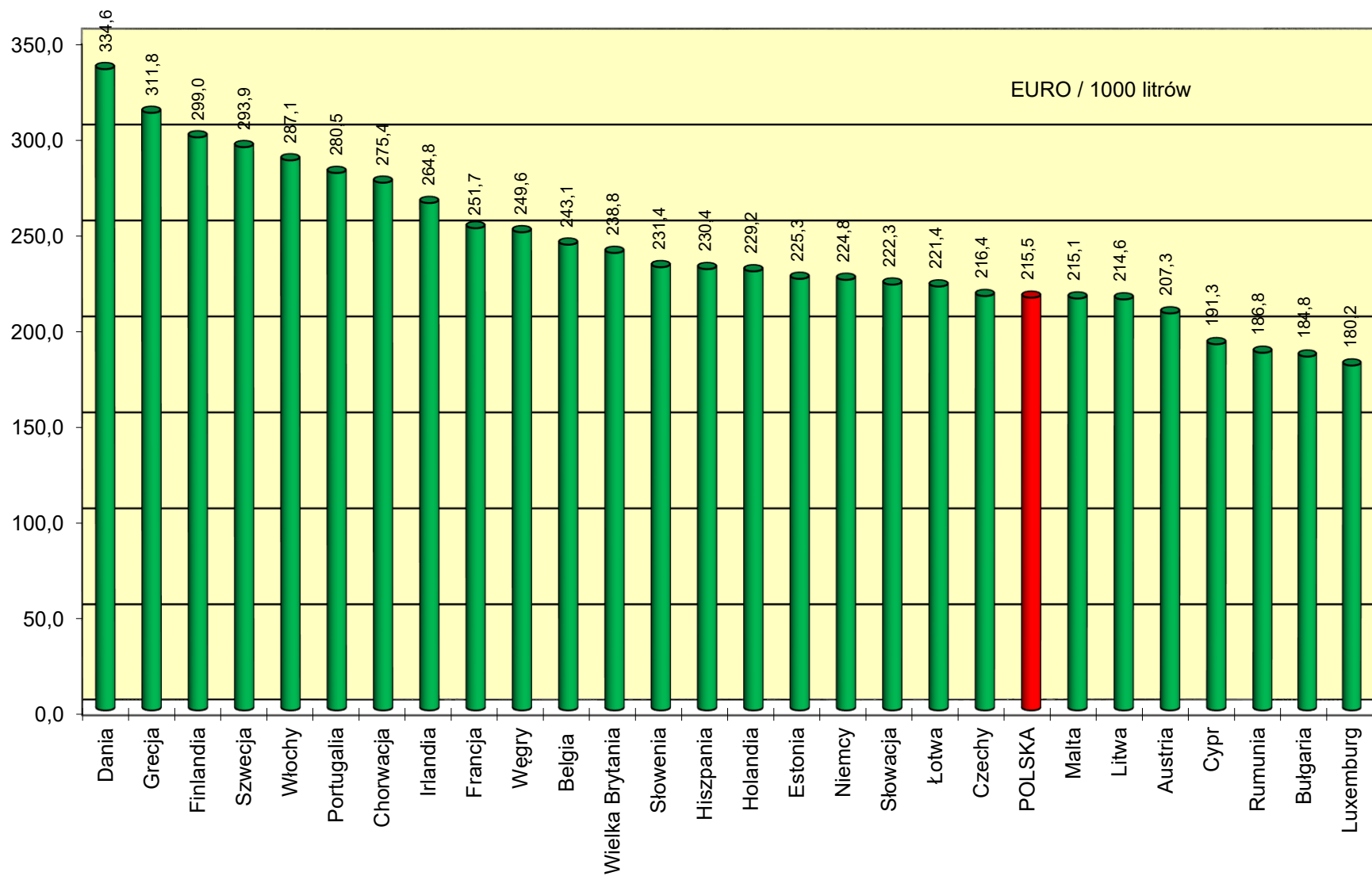
Ceny ex pompa EU 95 netto w państwach Unii Europejskiej na koniec września 2019 roku



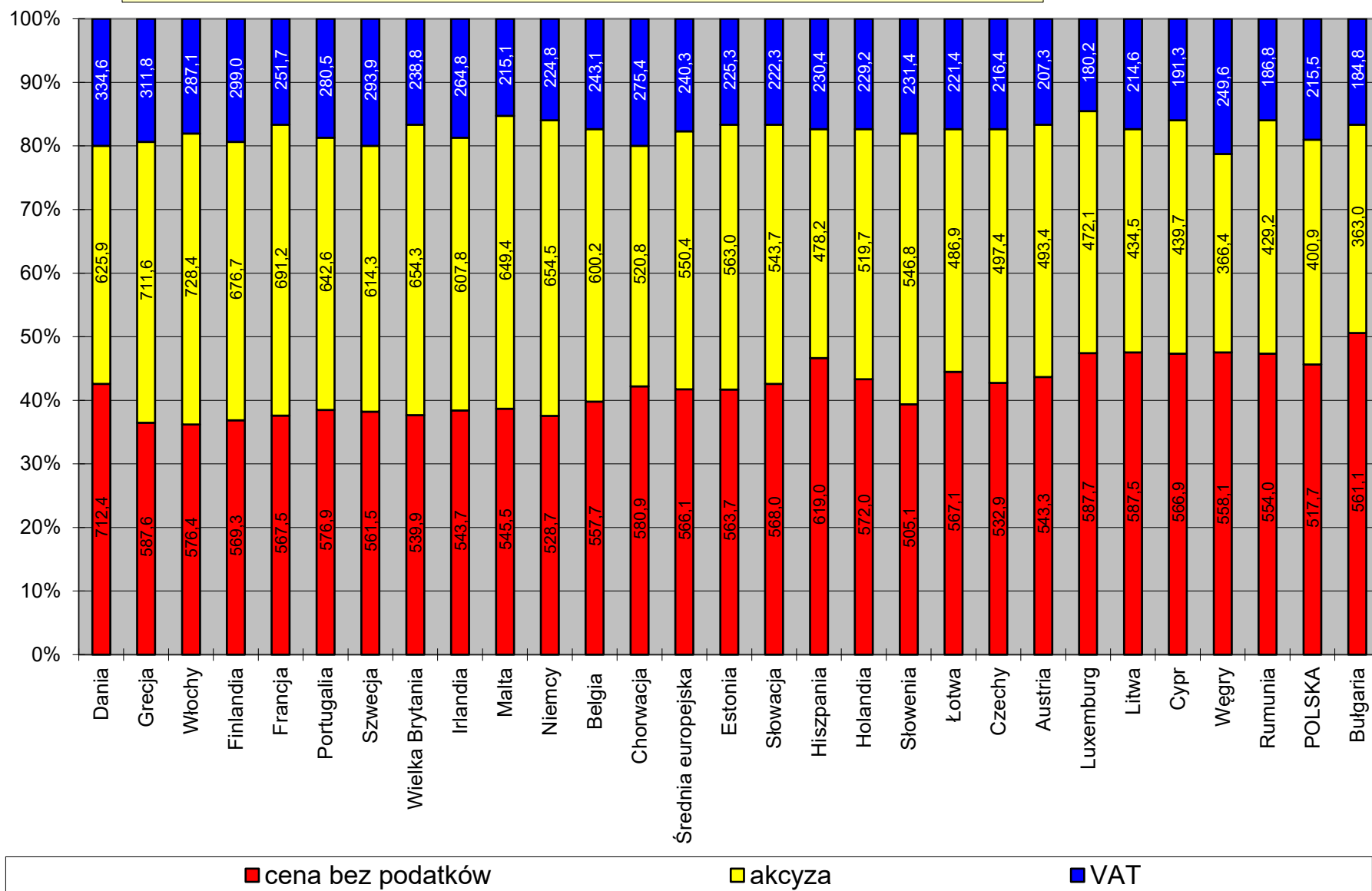
Akcyza dla EU 95 w państwach UE na koniec wrzesnia 2019 roku



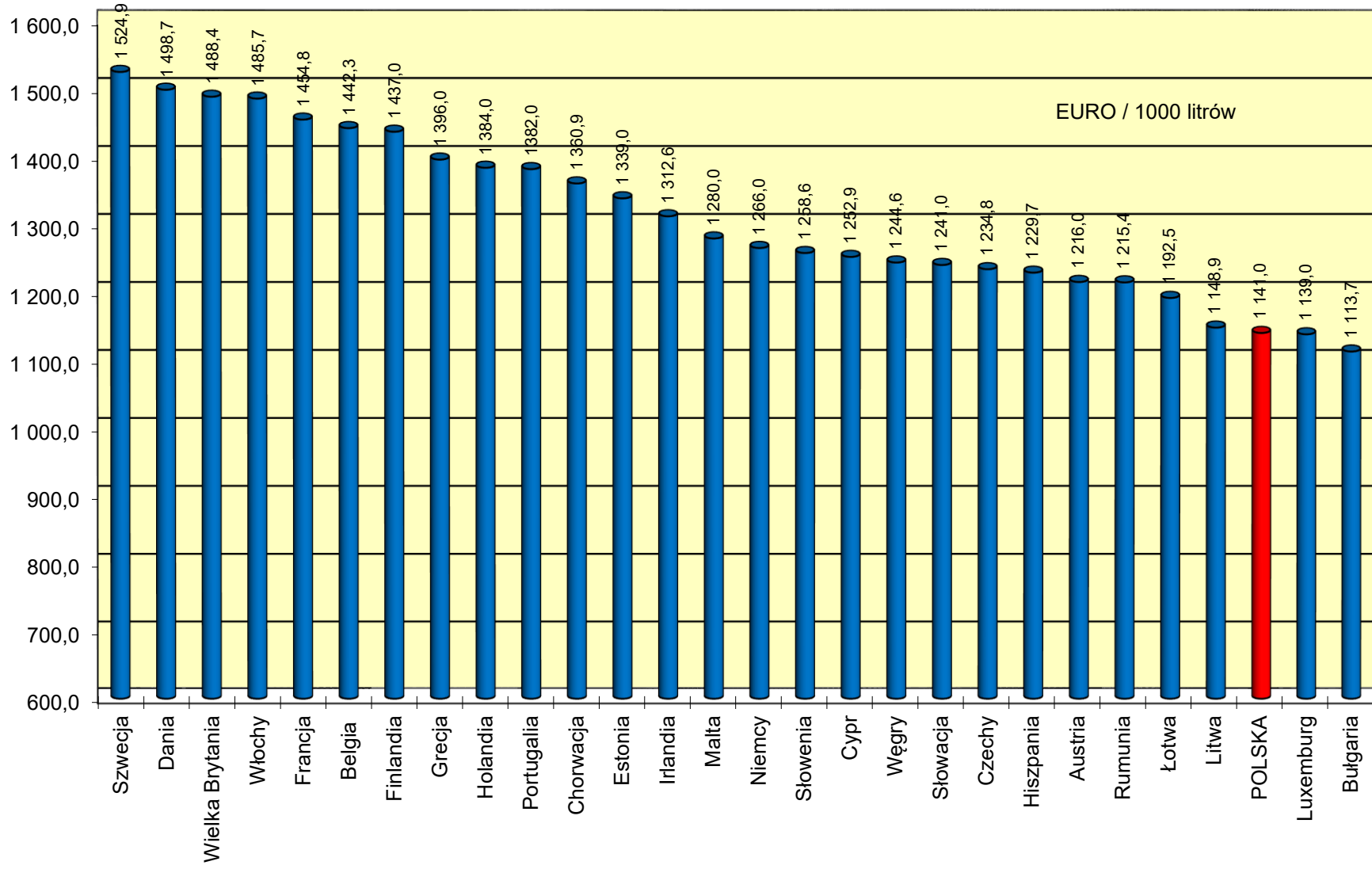
Podatek VAT dla EU 95 w państwach UE na koniec września 2019 roku



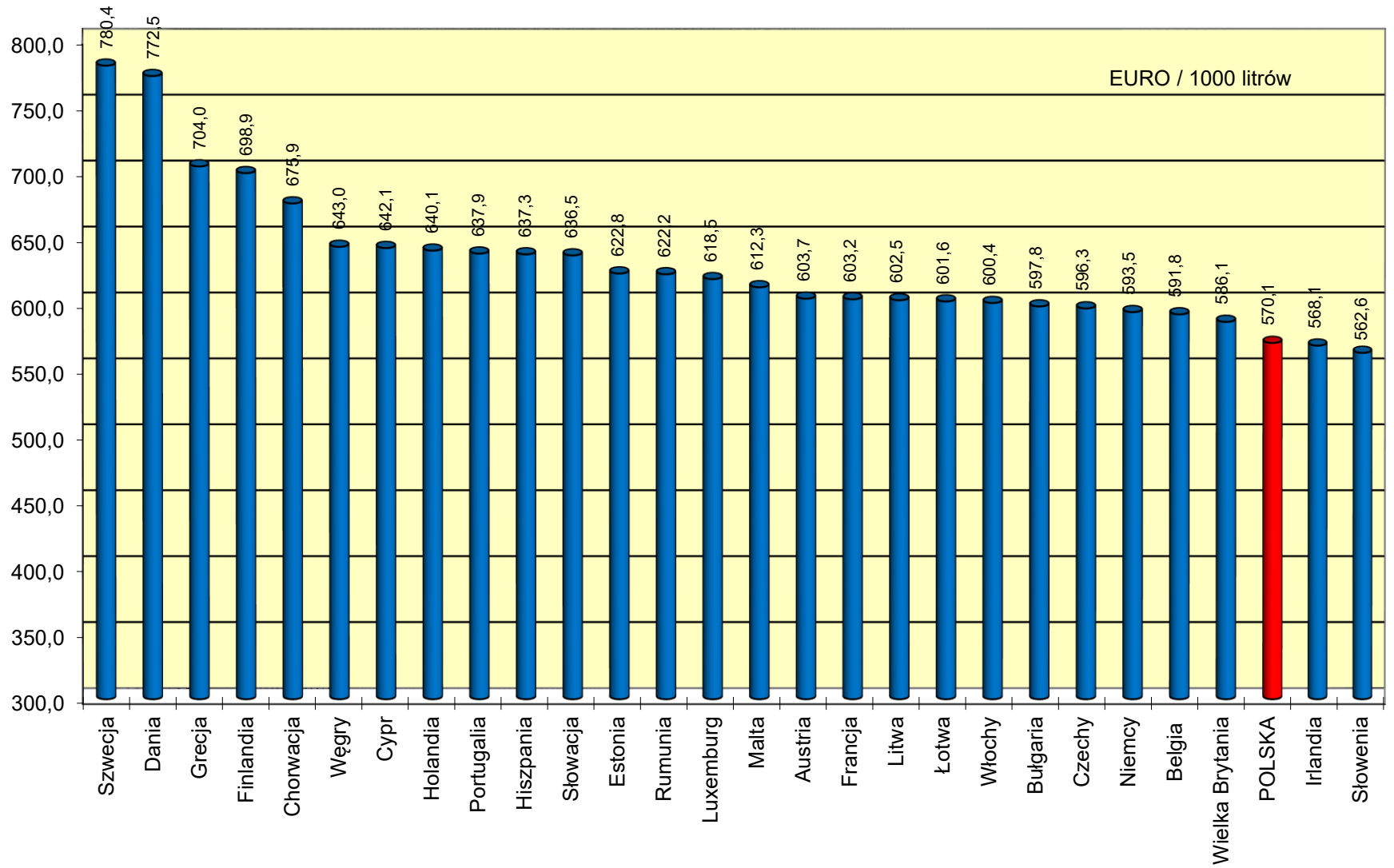
Struktura cen ex pompa EU 95 w państwach UE na koniec września 2019 roku



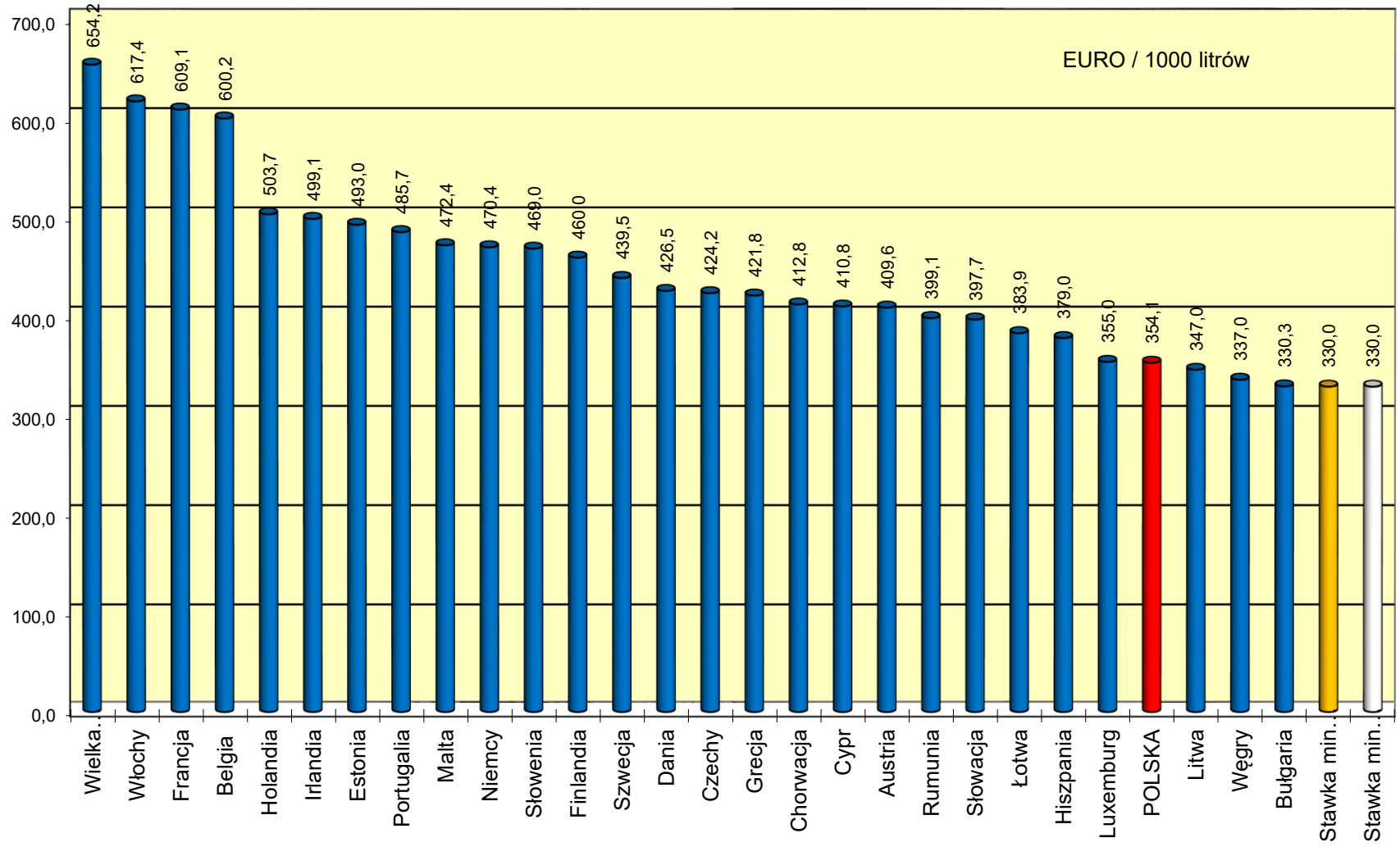
Ceny ex pompa ON w państwach UE na koniec września 2019 roku



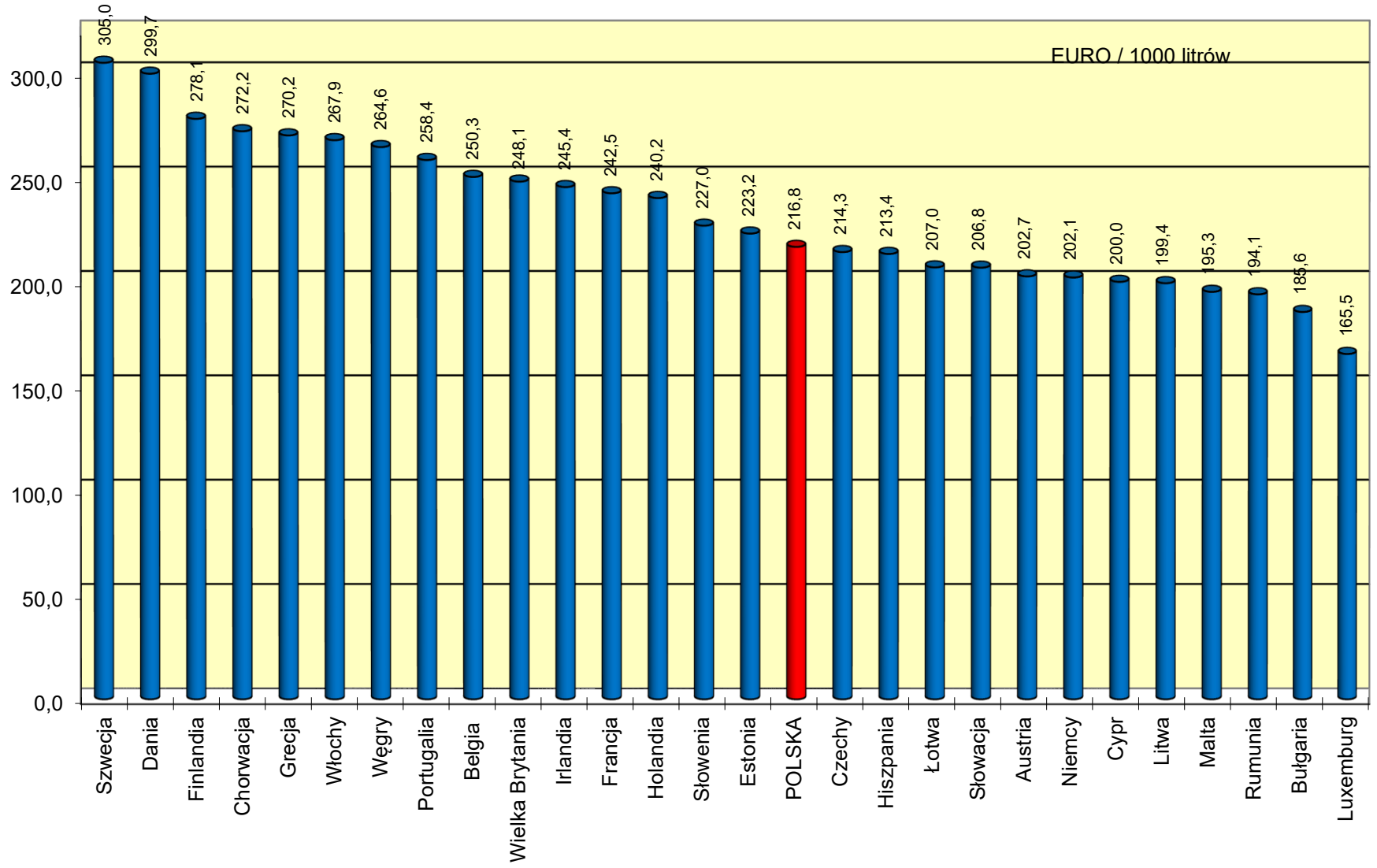
Ceny ex pompa ON netto w państwach Unii Europejskiej na koniec września 2019 roku



Akcyza dla ON w państwach UE na koniec września 2019 roku



Podatek VAT dla ON w państwach UE na koniec września 2019 roku



Struktura cen ex pompa ON w państwach UE na koniec września 2019 roku

