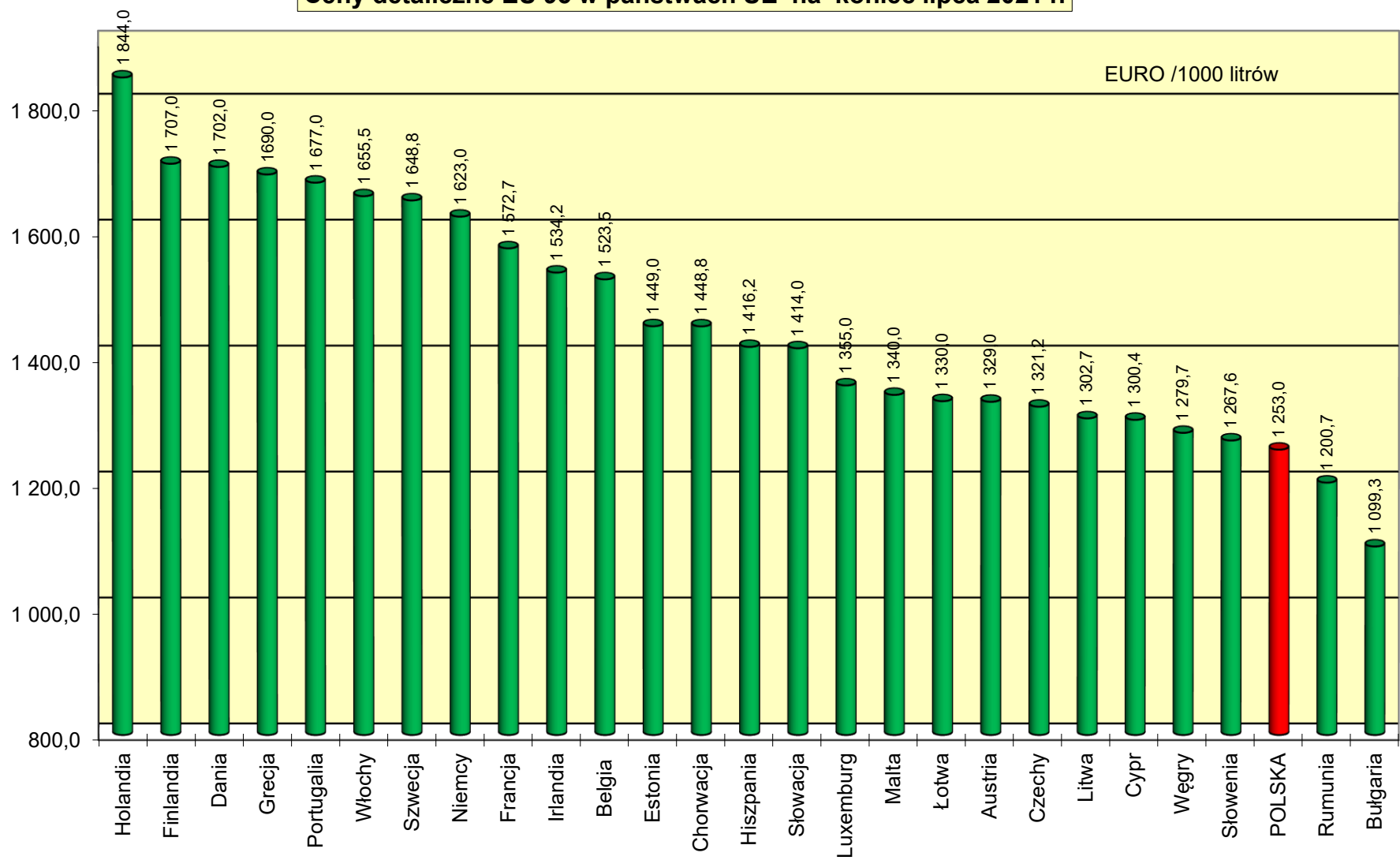


Ceny detaliczne i podatki w państwach UE na koniec lipca 2021 r. w EURO / 1000 litrów

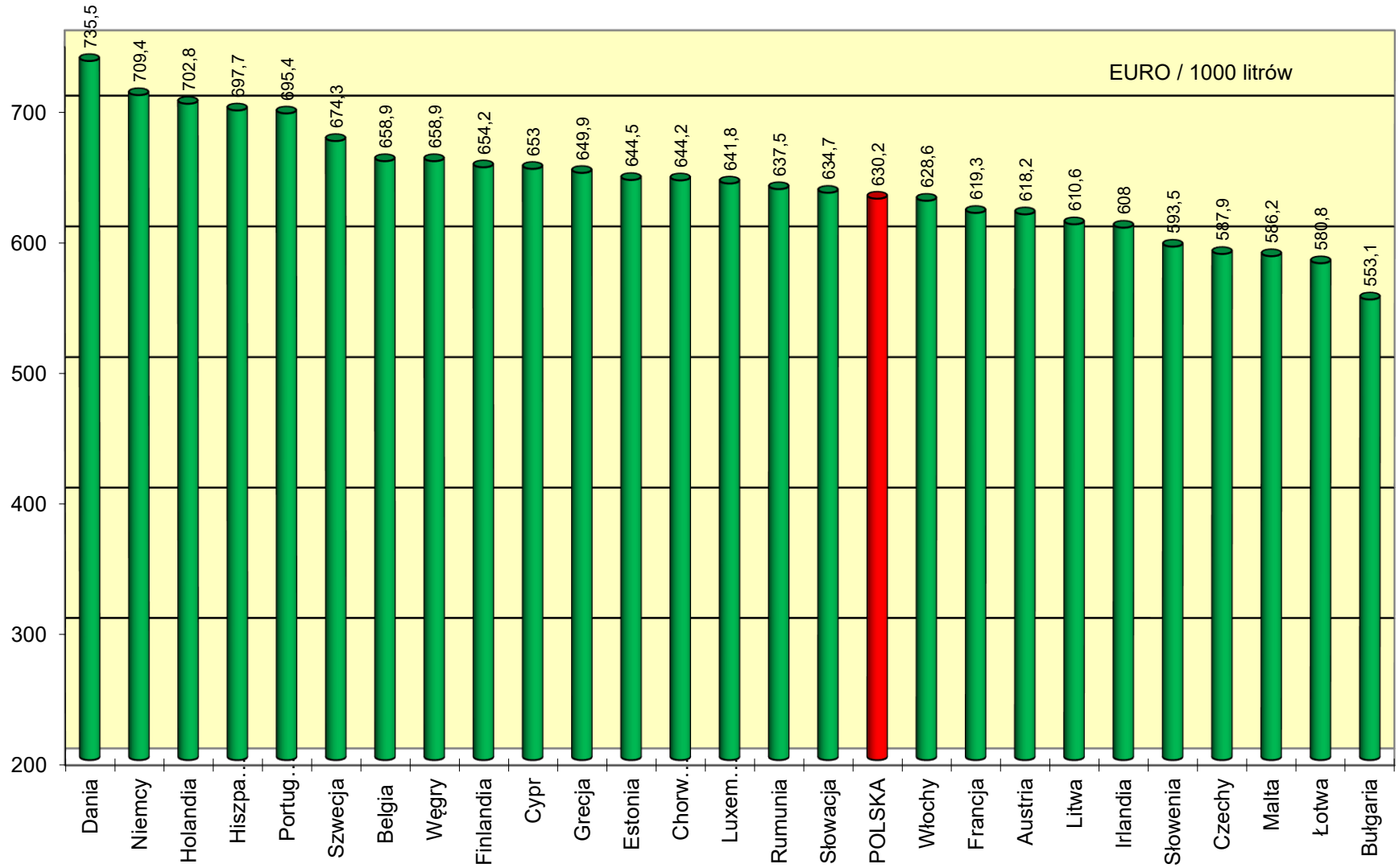
Benzyna Eurosuper 95					Olej napędowy (EN 590)					
1	2	3	4	5	6	7	8	9	10	11
	Cena sprzedaży	cena bez podatków	akcyza	Vat kwotowo		Cena sprzedaży	cena bez podatków	akcyza	Vat kwotowo	VAT [%]
Austria	1 329,0	618,2	489,3	221,5	Austria	1 249,0	635,7	405,1	208,2	20
Belgia	1 523,5	658,9	600,2	264,4	Belgia	1 515,9	652,6	600,2	263,1	21
Bułgaria	1 099,3	553,1	363,0	183,2	Bułgaria	1 076,7	566,9	330,4	179,5	20
Chorwacja	1 448,8	644,2	514,8	289,8	Chorwacja	1 376,1	692,7	408,2	275,2	25
Cypr	1 300,4	653,0	439,8	207,6	Cypr	1 310,3	690,4	410,7	209,2	19
Czechy	1 321,2	587,9	504,0	229,3	Czechy	1 243,3	636,9	390,6	215,8	21
Dania	1 702,0	735,5	626,1	340,4	Dania	1 425,1	704,1	436,0	285,0	25
Estonia	1 449,0	644,5	563,0	241,5	Estonia	1 224,0	648,0	372,0	204,0	20
Finlandia	1 707,0	654,2	722,4	330,4	Finlandia	1 522,0	716,9	510,5	294,6	24
Francja	1 572,7	619,3	691,3	262,1	Francja	1 433,7	585,7	609,1	239,0	20
Grecja	1 690,0	649,9	713,0	327,1	Grecja	1 396,0	704,5	421,3	270,2	24
Hiszpania	1 416,2	697,7	472,7	245,8	Hiszpania	1 269,7	670,4	378,9	220,4	21
Holandia	1 844,0	702,8	821,2	320,0	Holandia	1 468,0	683,5	529,7	254,8	21
Irlandia	1 534,2	608,0	639,3	286,9	Irlandia	1 422,3	621,0	535,3	266,0	23
Litwa	1 302,7	610,6	466,0	226,1	Litwa	1 182,8	605,5	372,0	205,3	21
Luxemburg	1 355,0	641,8	516,3	196,9	Luxemburg	1 231,0	647,7	404,4	178,9	17
Łotwa	1 330,0	580,8	518,4	230,8	Łotwa	1 224,8	588,0	424,2	212,6	21
Malta	1 340,0	586,2	549,4	204,4	Malta	1 210,0	553,0	472,4	184,6	18
Niemcy	1 623,0	709,4	654,5	259,1	Niemcy	1 400,0	706,1	470,4	223,5	19
Portugalia	1 677,0	695,4	668,0	313,6	Portugalia	1 452,0	667,1	513,4	271,5	23
Rumunia	1 200,7	637,5	371,5	191,7	Rumunia	1 175,1	647,0	340,5	187,6	19
Słowacja	1 414,0	634,7	543,6	235,7	Słowacja	1 256,0	649,0	397,7	209,3	20
Słowenia	1 267,6	593,5	445,5	228,6	Słowenia	1 304,5	605,3	464,0	235,2	22
Szwecja	1 648,8	674,3	644,7	329,8	Szwecja	1 699,0	897,9	461,3	339,8	25
Węgry	1 279,7	658,9	348,7	272,1	Węgry	1 265,7	675,8	320,8	269,1	27
Włochy	1 655,5	628,6	728,4	298,5	Włochy	1 510,2	620,4	617,5	272,3	22
POLSKA	1 253,0	630,2	384,7	238,1	POLSKA	1 187,4	619,9	341,9	225,6	23
Średnia europejska	1 455,0	641,1	555,5	258,3	Średnia europejska	1 334,5	655,3	442,2	237,0	
Cena w Polsce do średniej ceny europejskiej	86%	98%	69%	92%	Cena w Polsce do średniej ceny europejskiej	89%	95%	77%	95%	

1 EUR = 4,5731 PLN

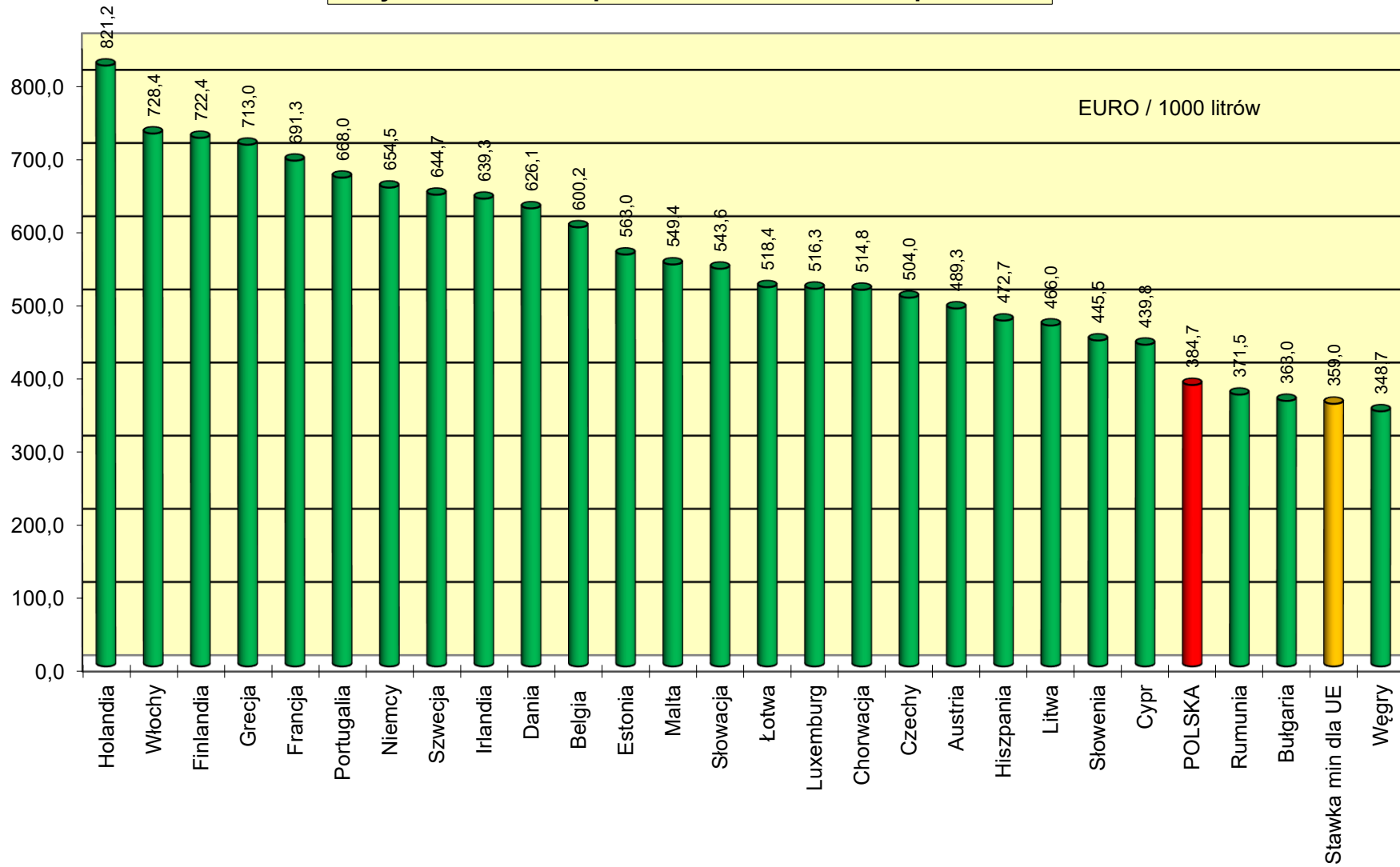
Ceny detaliczne EU 95 w państwach UE na koniec lipca 2021 r.



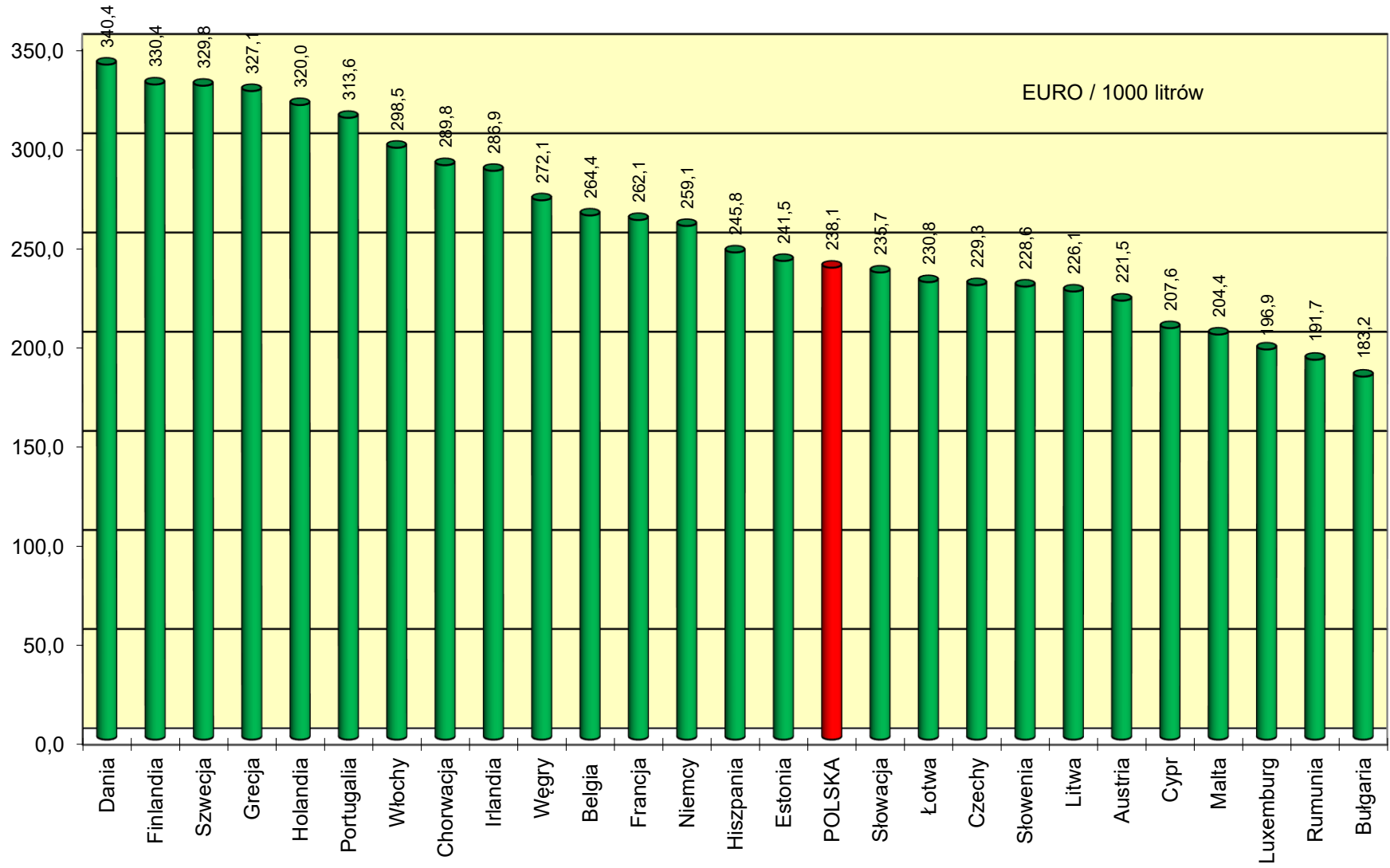
Ceny detaliczne EU 95 netto w państwach UE na koniec lipca 2021r.



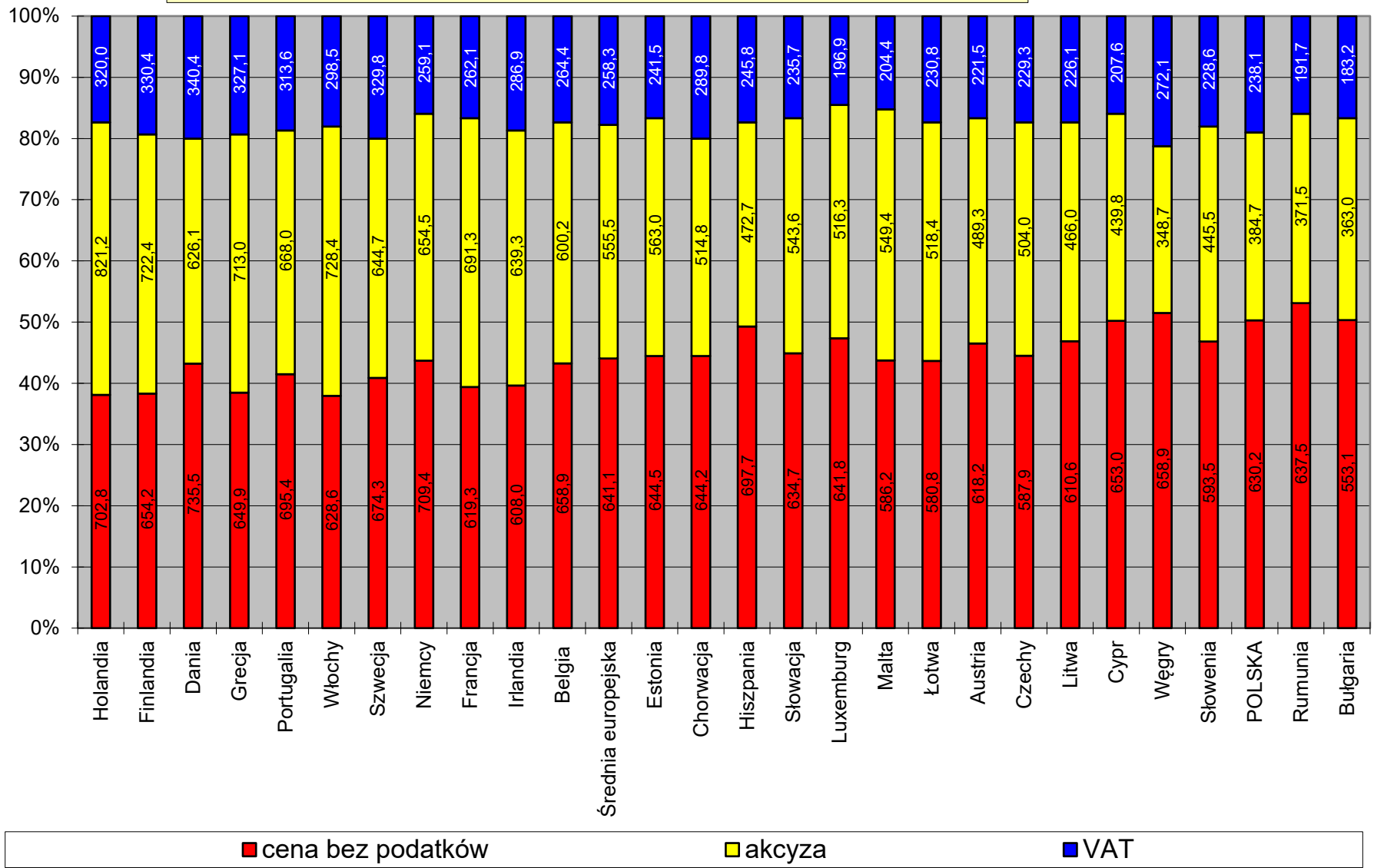
Akcyza dla EU 95 w państwach UE na koniec lipca 2021 r.



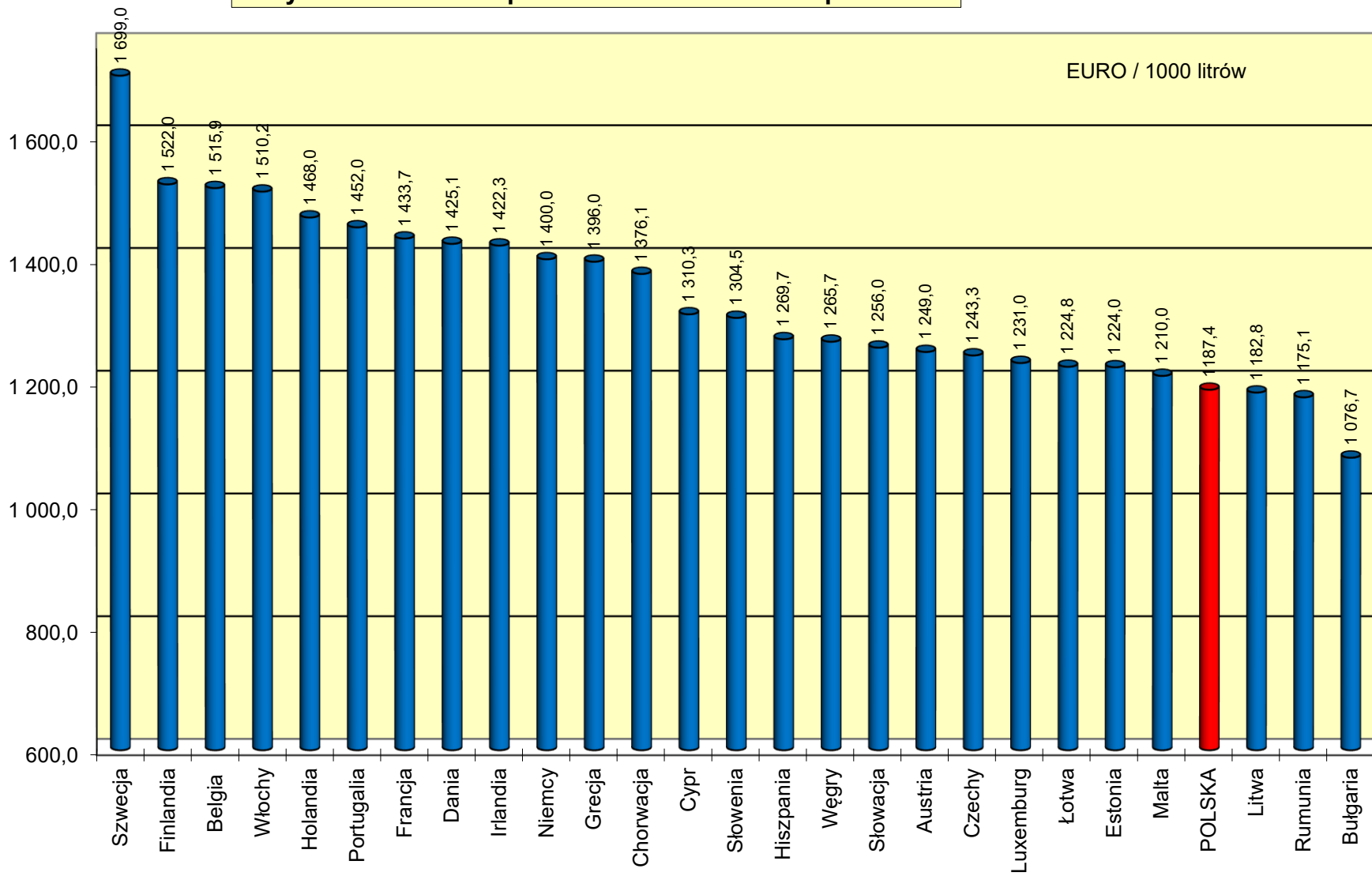
Podatek VAT dla EU 95 w państwach UE na koniec lipca 2021r.



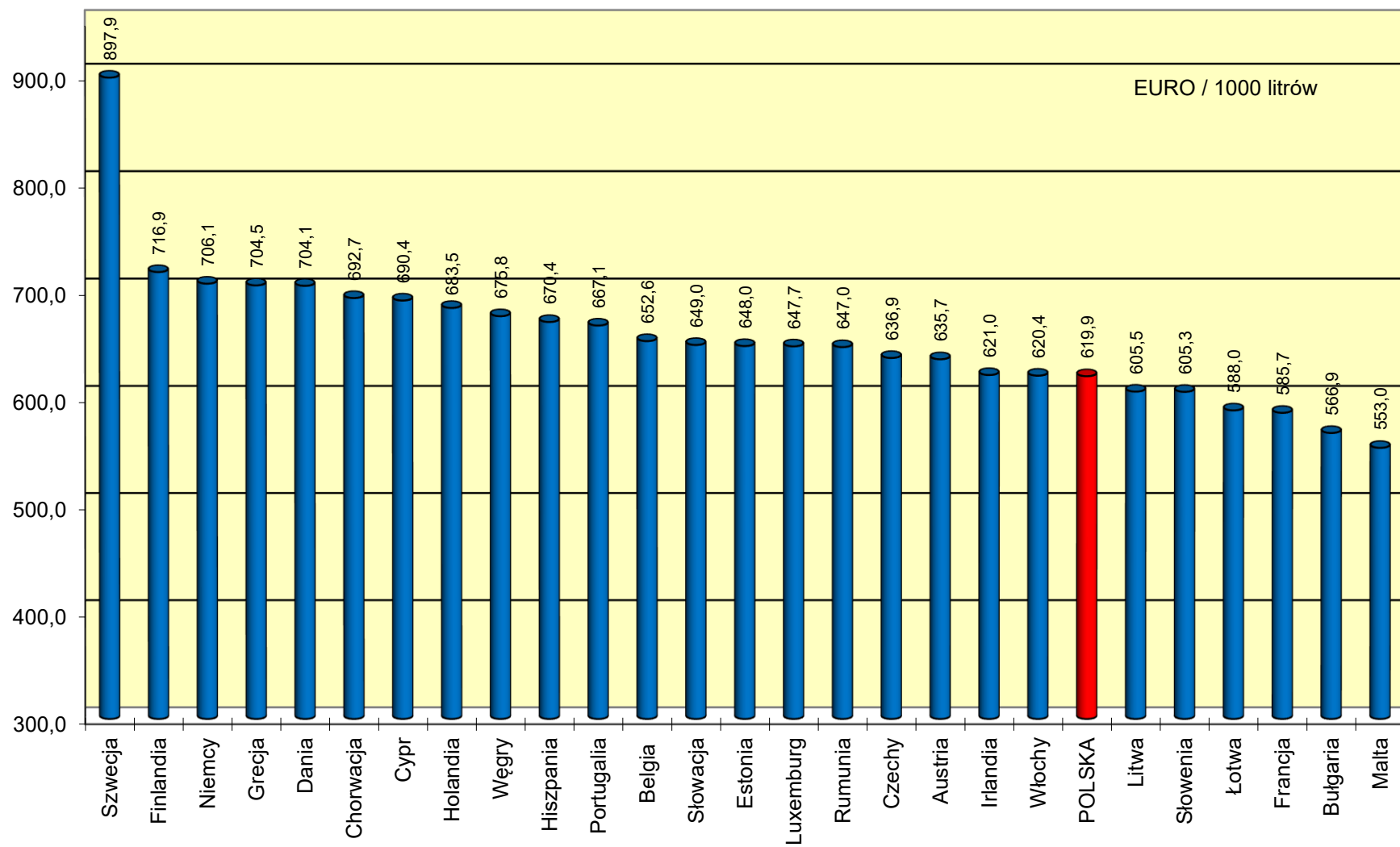
Struktura cen detalicznych EU 95 w państwach UE na koniec lipca 2021r.



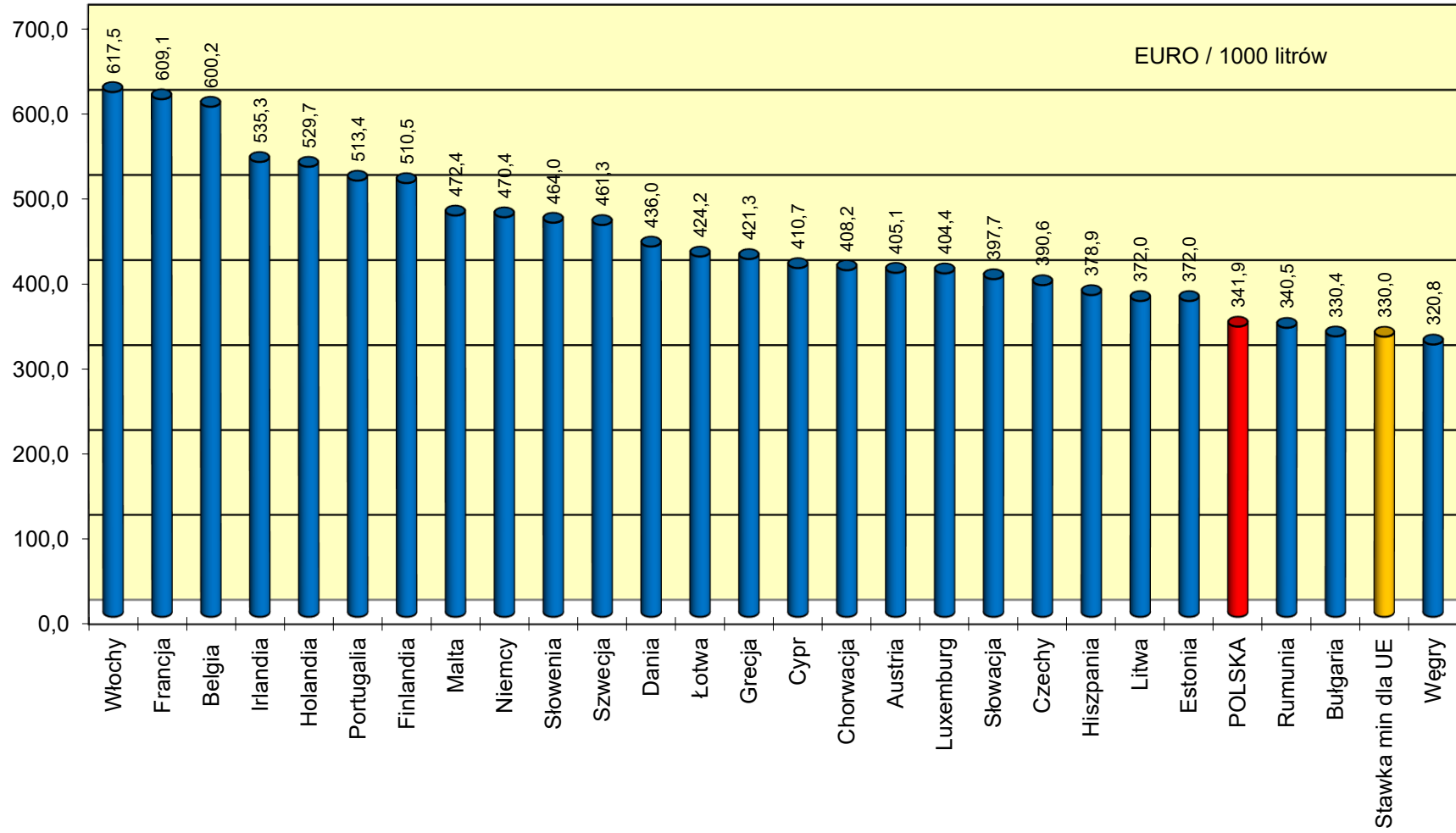
Ceny detaliczne ON w państwach UE na koniec lipca 2021 r.



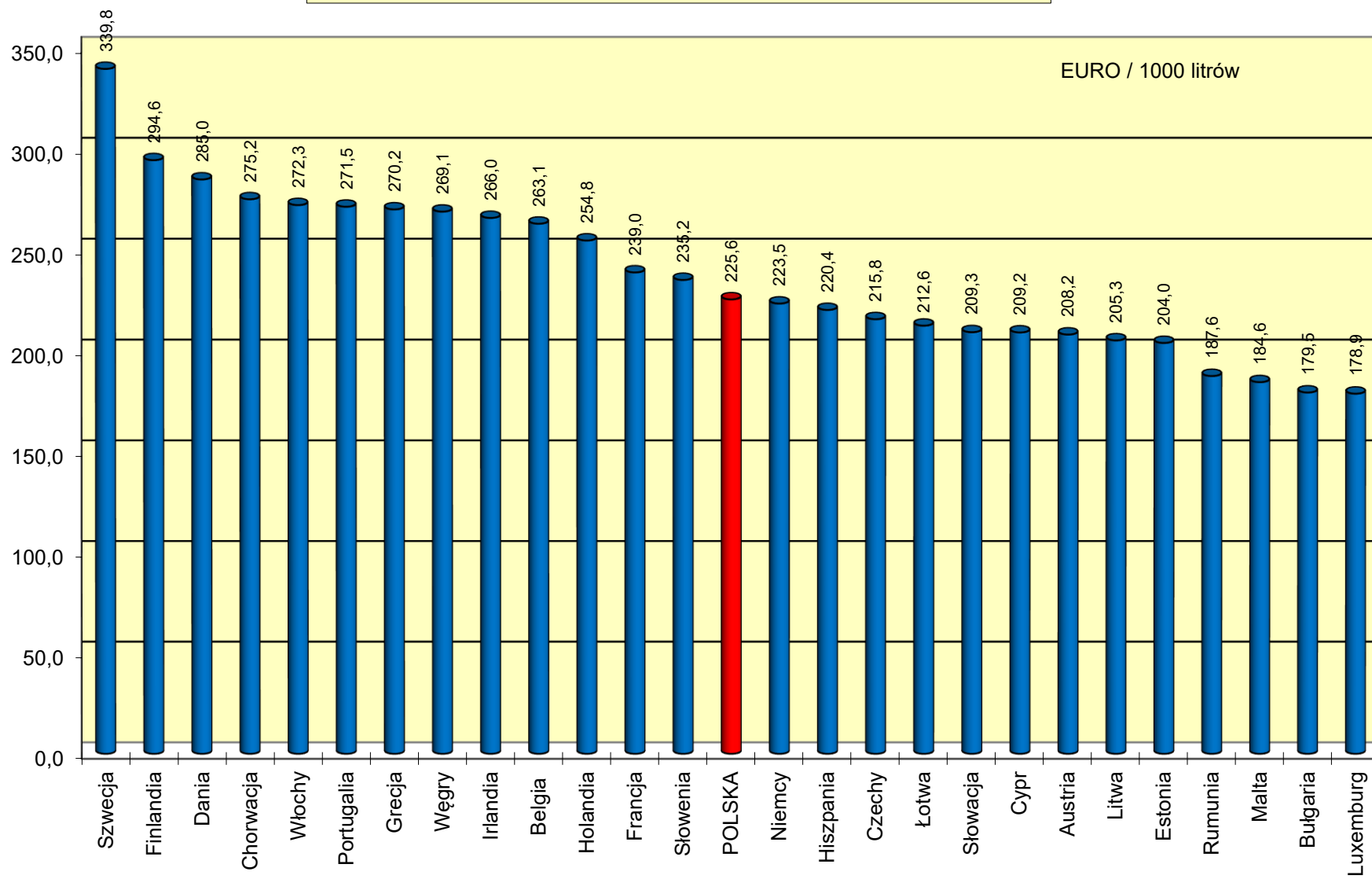
Ceny detaliczne ON netto w państwach UE na koniec lipca 2021 r.



Akcyza dla ON w państwach UE na koniec lipca 2021 r.



Podatek VAT dla ON w państwach UE na koniec lipca 2021 r.



Struktura cen detalicznych ON w państwach UE na koniec lipca 2021 r.

