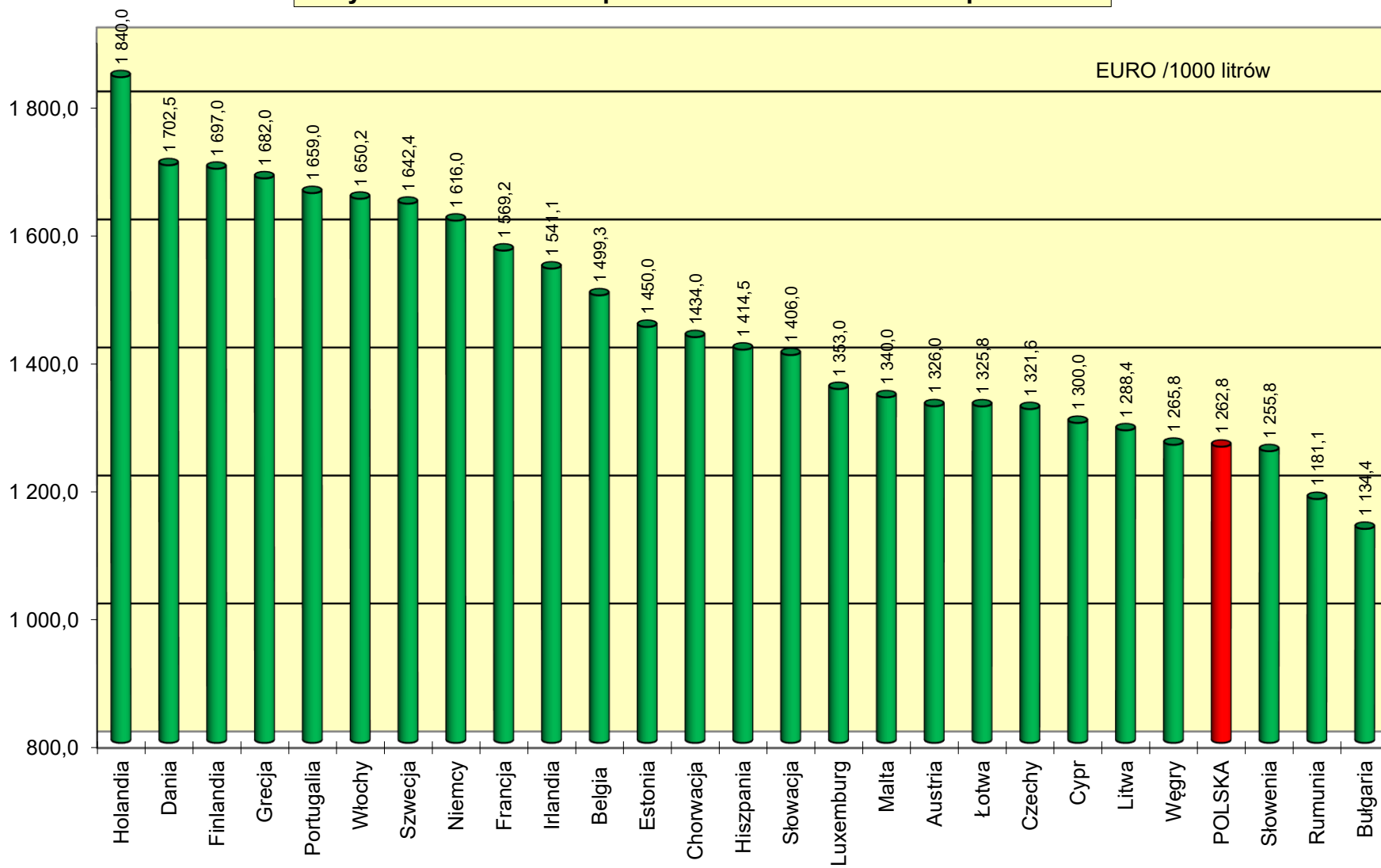


Ceny detaliczne i podatki w państwach UE na koniec sierpnia 2021 r. w EURO / 1000 litrów

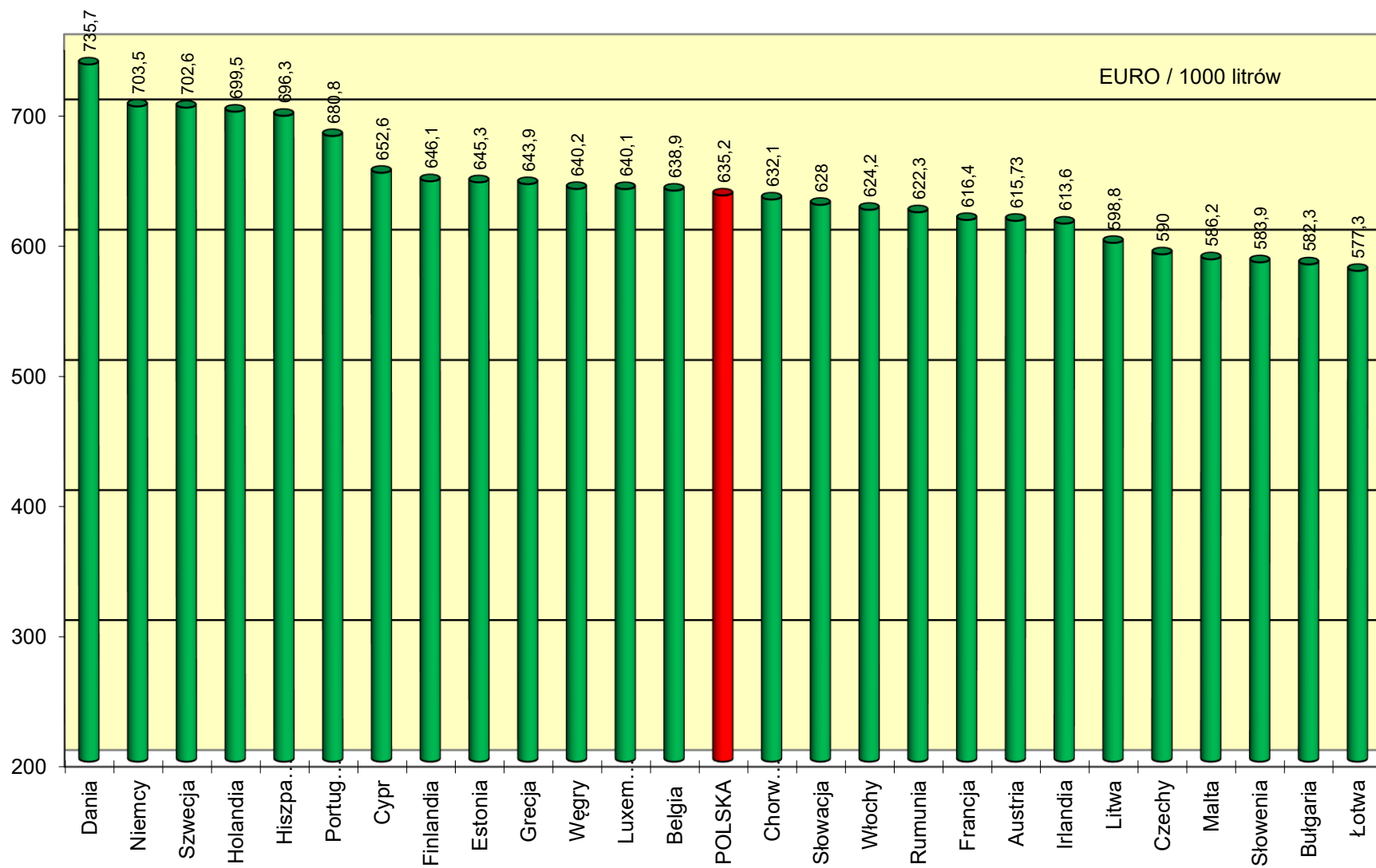
Benzyna Eurosuper 95					Olej napędowy (EN 590)					
1	2	3	4	5	6	7	8	9	10	11
	Cena sprzedaży	cena bez podatków	akcyza	Vat kwotowo		Cena sprzedaży	cena bez podatków	akcyza	Vat kwotowo	VAT [%]
Austria	1 326,0	615,7	489,3	221,0	Austria	1 252,0	638,2	405,1	208,7	20
Belgia	1 499,3	638,9	600,2	260,2	Belgia	1 498,3	638,1	600,2	260,0	21
Bułgaria	1 134,4	582,3	363,0	189,1	Bułgaria	1 106,5	591,8	330,3	184,4	20
Chorwacja	1 434,0	632,1	515,1	286,8	Chorwacja	1 373,6	690,5	408,4	274,7	25
Cypr	1 300,0	652,6	439,8	207,6	Cypr	1 307,3	687,9	410,7	208,7	19
Czechy	1 321,6	590,0	502,2	229,4	Czechy	1 236,8	633,0	389,1	214,7	21
Dania	1 702,5	735,7	626,3	340,5	Dania	1 425,5	704,3	436,1	285,1	25
Estonia	1 450,0	645,3	563,0	241,7	Estonia	1 222,0	646,3	372,0	203,7	20
Finlandia	1 697,0	646,1	722,4	328,5	Finlandia	1 502,0	700,8	510,5	290,7	24
Francja	1 569,2	616,4	691,3	261,5	Francja	1 425,2	578,5	609,2	237,5	20
Grecja	1 682,0	643,9	712,6	325,5	Grecja	1 390,0	699,8	421,2	269,0	24
Hiszpania	1 414,5	696,3	472,7	245,5	Hiszpania	1 259,0	661,5	379,0	218,5	21
Holandia	1 840,0	699,5	821,2	319,3	Holandia	1 465,0	681,1	529,6	254,3	21
Irlandia	1 541,1	613,6	639,3	288,2	Irlandia	1 431,2	628,2	535,4	267,6	23
Litwa	1 288,4	598,8	466,0	223,6	Litwa	1 173,4	597,8	372,0	203,6	21
Luxemburg	1 353,0	640,1	516,3	196,6	Luxemburg	1 236,0	652,0	404,4	179,6	17
Łotwa	1 325,8	577,3	518,4	230,1	Łotwa	1 221,2	585,0	424,3	211,9	21
Malta	1 340,0	586,2	549,4	204,4	Malta	1 210,0	553,0	472,4	184,6	18
Niemcy	1 616,0	703,5	654,5	258,0	Niemcy	1 390,0	697,7	470,4	221,9	19
Portugalia	1 659,0	680,8	668,0	310,2	Portugalia	1 484,0	693,1	513,4	277,5	23
Rumunia	1 181,1	622,3	370,2	188,6	Rumunia	1 148,7	625,9	339,4	183,4	19
Słowacja	1 406,0	628,0	543,7	234,3	Słowacja	1 256,0	649,0	397,7	209,3	20
Słowenia	1 255,8	583,9	445,4	226,5	Słowenia	1 290,4	593,8	463,9	232,7	22
Szwecja	1 642,4	702,6	611,3	328,5	Szwecja	1 739,4	959,0	432,5	347,9	25
Węgry	1 265,8	640,2	356,5	269,1	Węgry	1 259,6	663,8	328,0	267,8	27
Włochy	1 650,2	624,2	728,4	297,6	Włochy	1 500,0	612,1	617,4	270,5	22
POLSKA	1 262,8	635,2	387,7	239,9	POLSKA	1 198,9	626,5	344,6	227,8	23
Średnia europejska	1 450,3	638,2	554,6	257,5	Średnia europejska	1 333,4	655,1	441,4	236,9	
<i>Cena w Polsce do średniej ceny europejskiej</i>	87%	100%	70%	93%	<i>Cena w Polsce do średniej ceny europejskiej</i>	90%	96%	78%	96%	

1 EUR = 4,5374 PLN

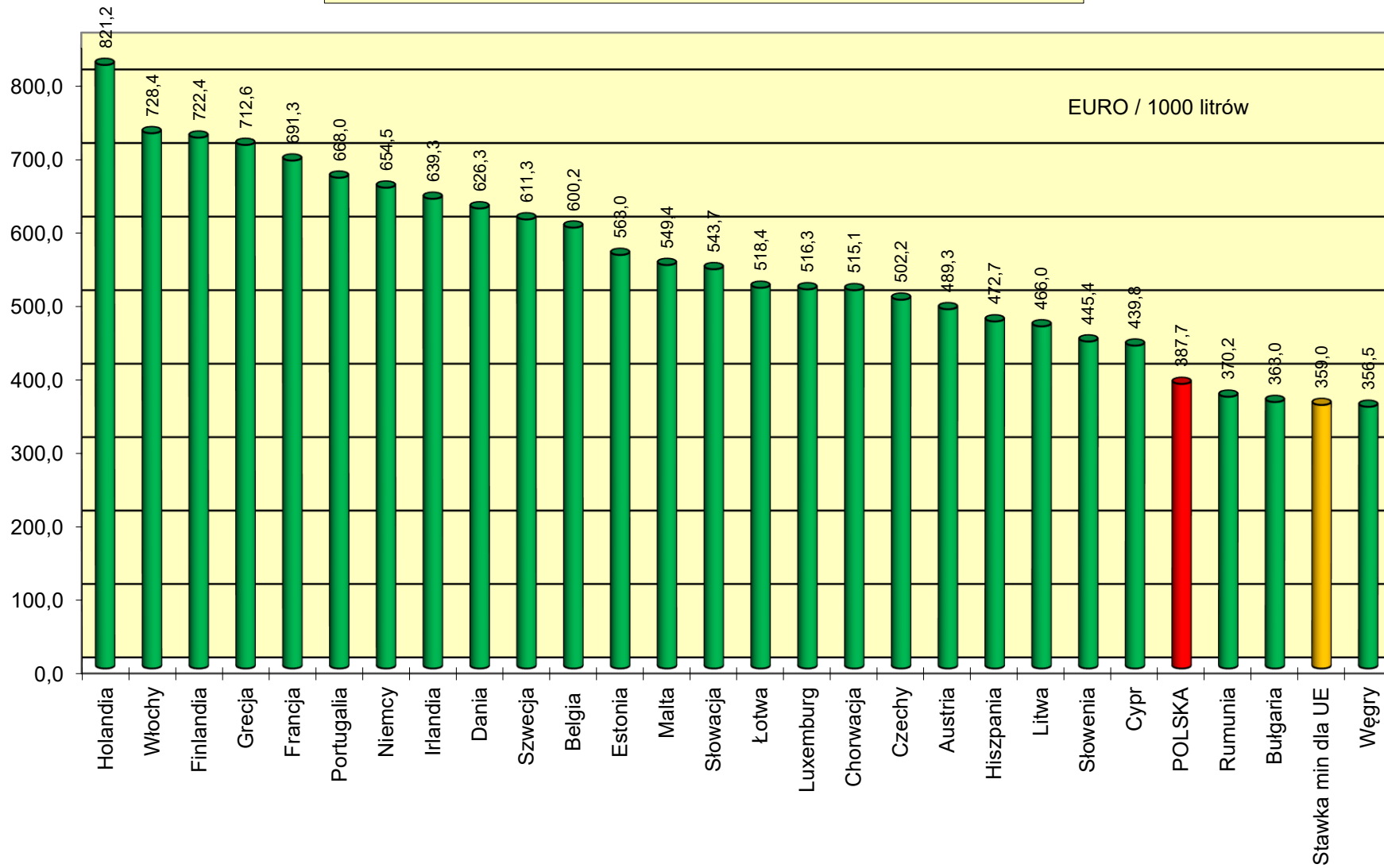
Ceny detaliczne EU 95 w państwach UE na koniec sierpnia 2021 r.



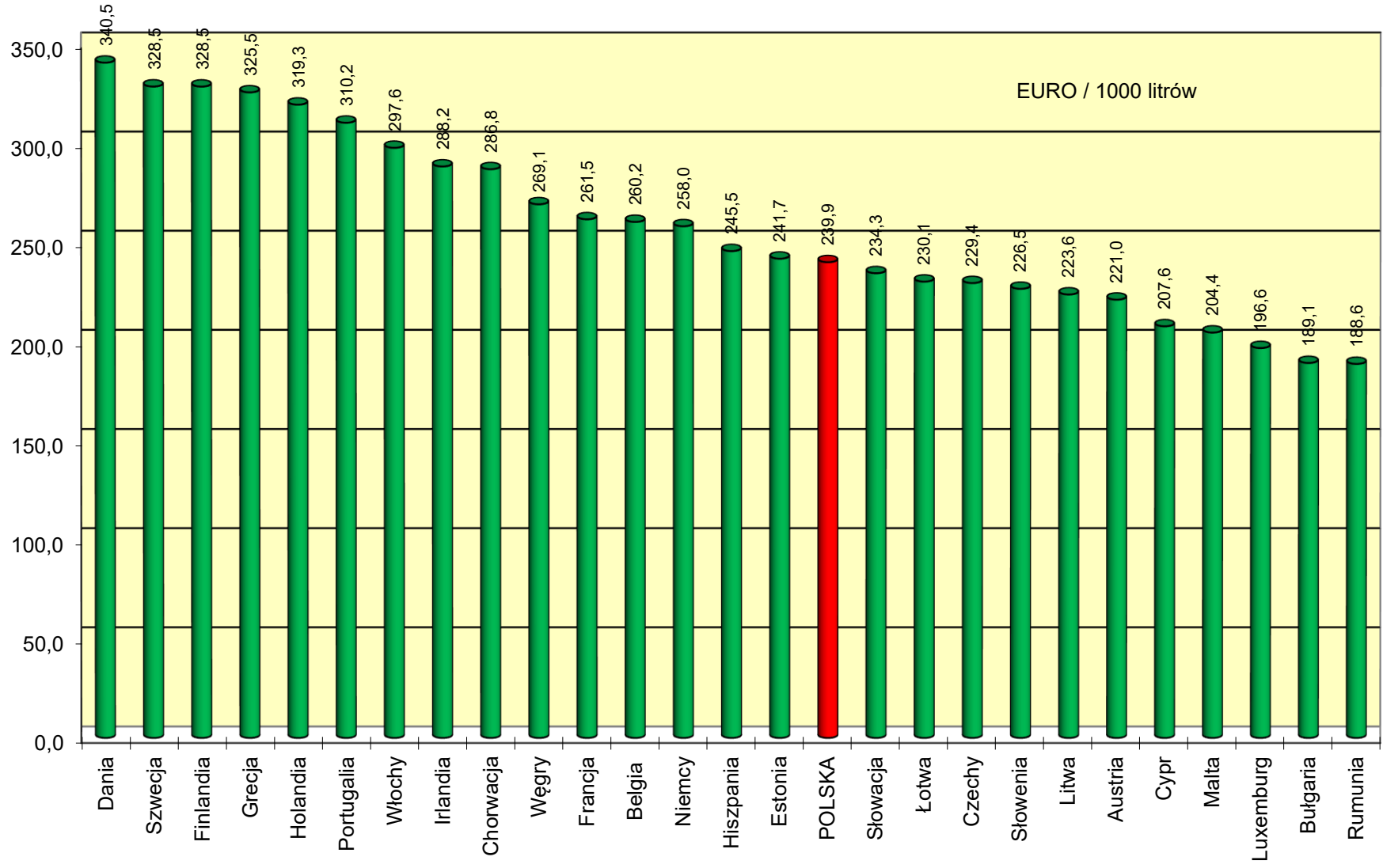
Ceny detaliczne EU 95 netto w państwach UE na koniec sierpnia 2021r.



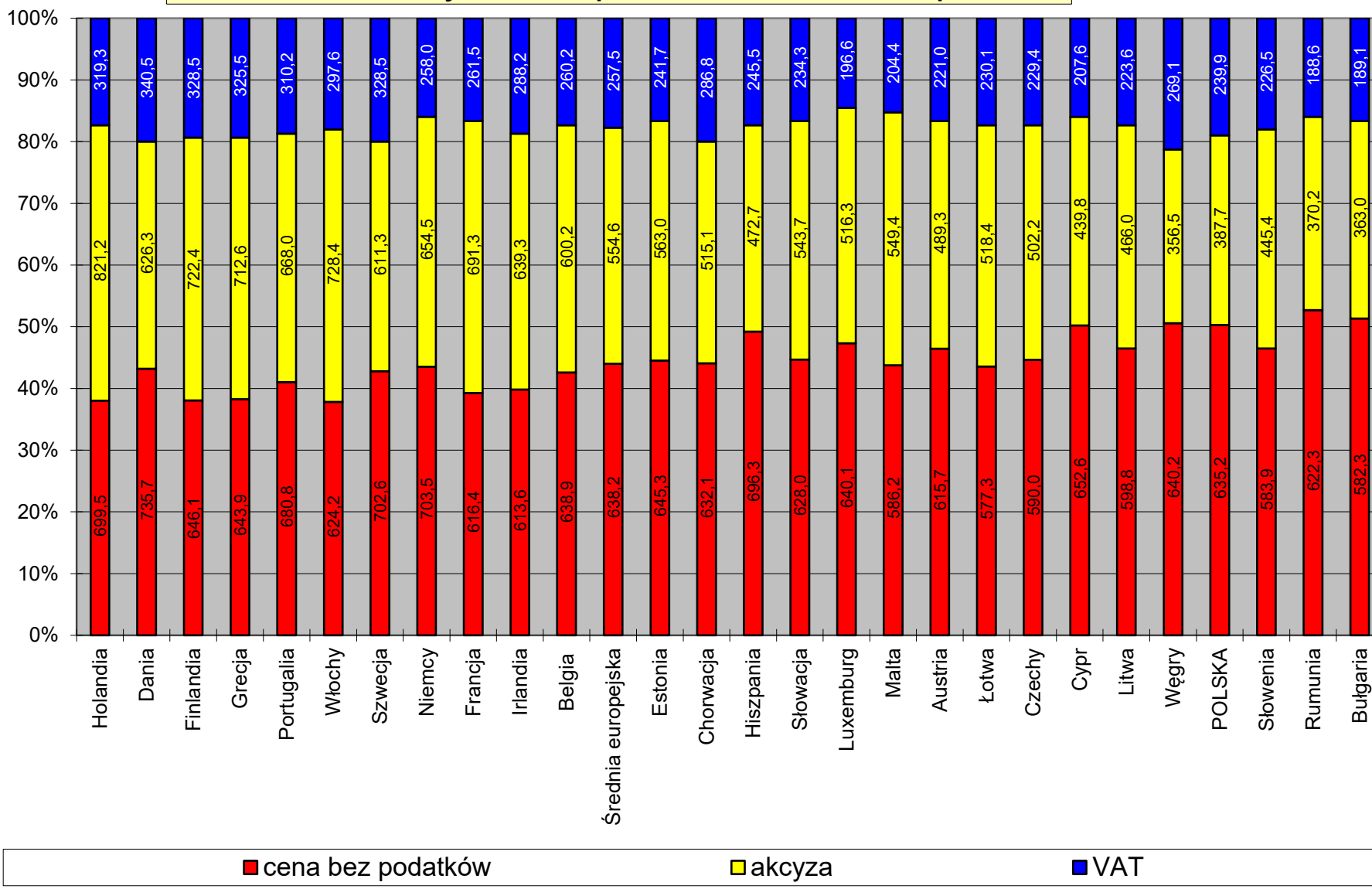
Akcyza dla EU 95 w państwach UE na koniec sierpnia 2021 r.



Podatek VAT dla EU 95 w państwach UE na koniec sierpnia 2021r.

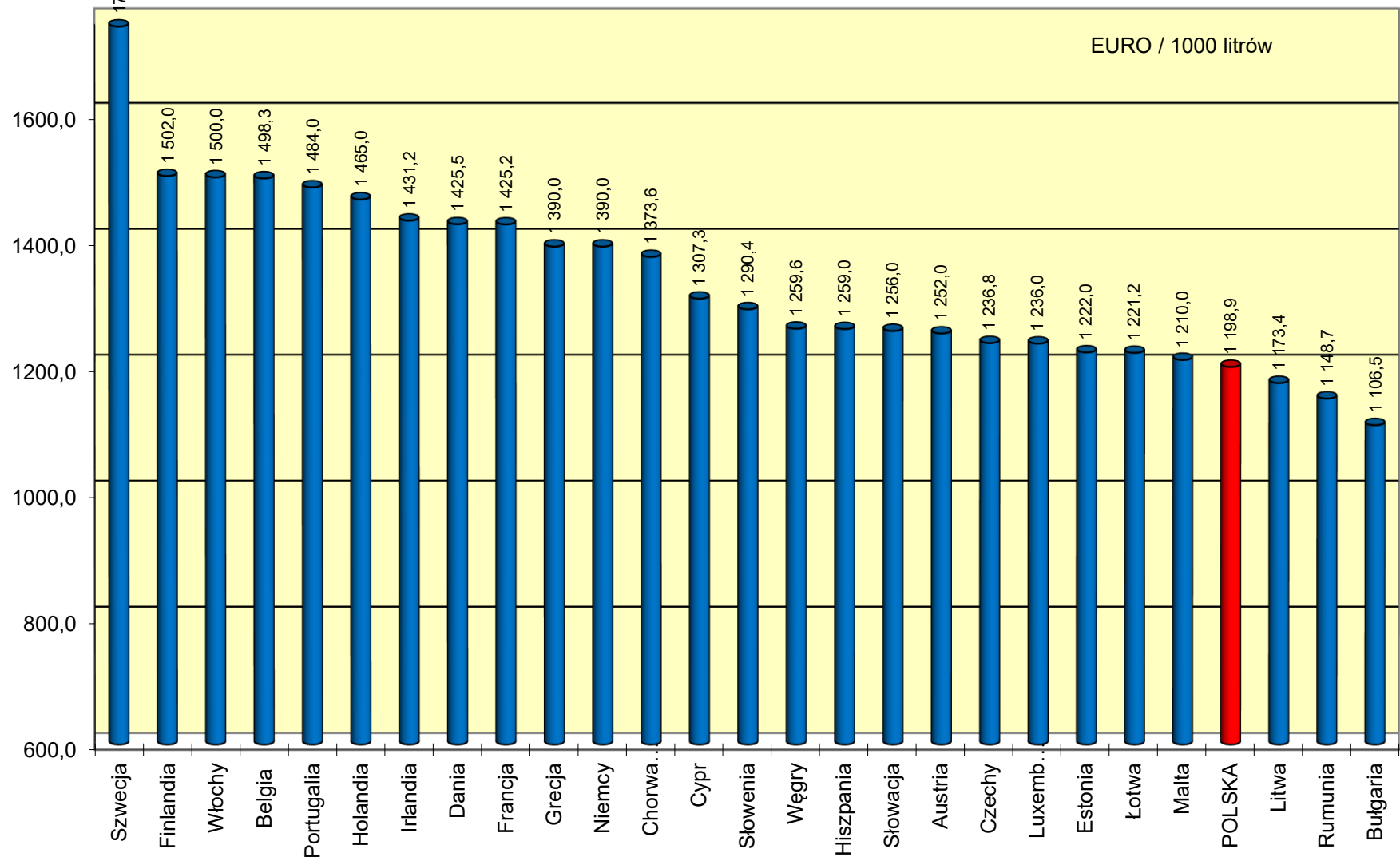


Struktura cen detalicznych EU 95 w państwach UE na koniec sierpnia 2021r.

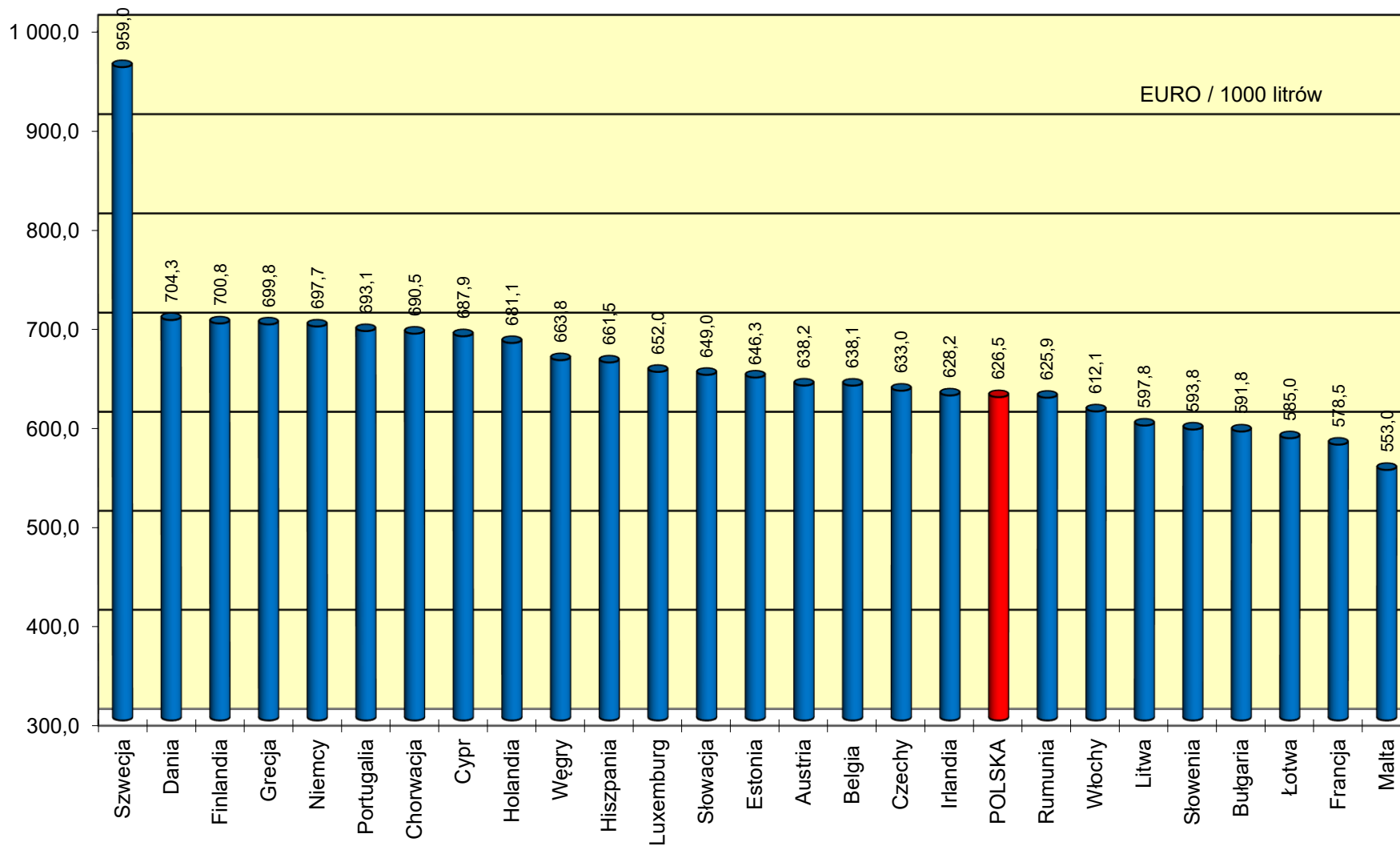


Ceny detaliczne ON w państwach UE na koniec sierpnia 2021 r.

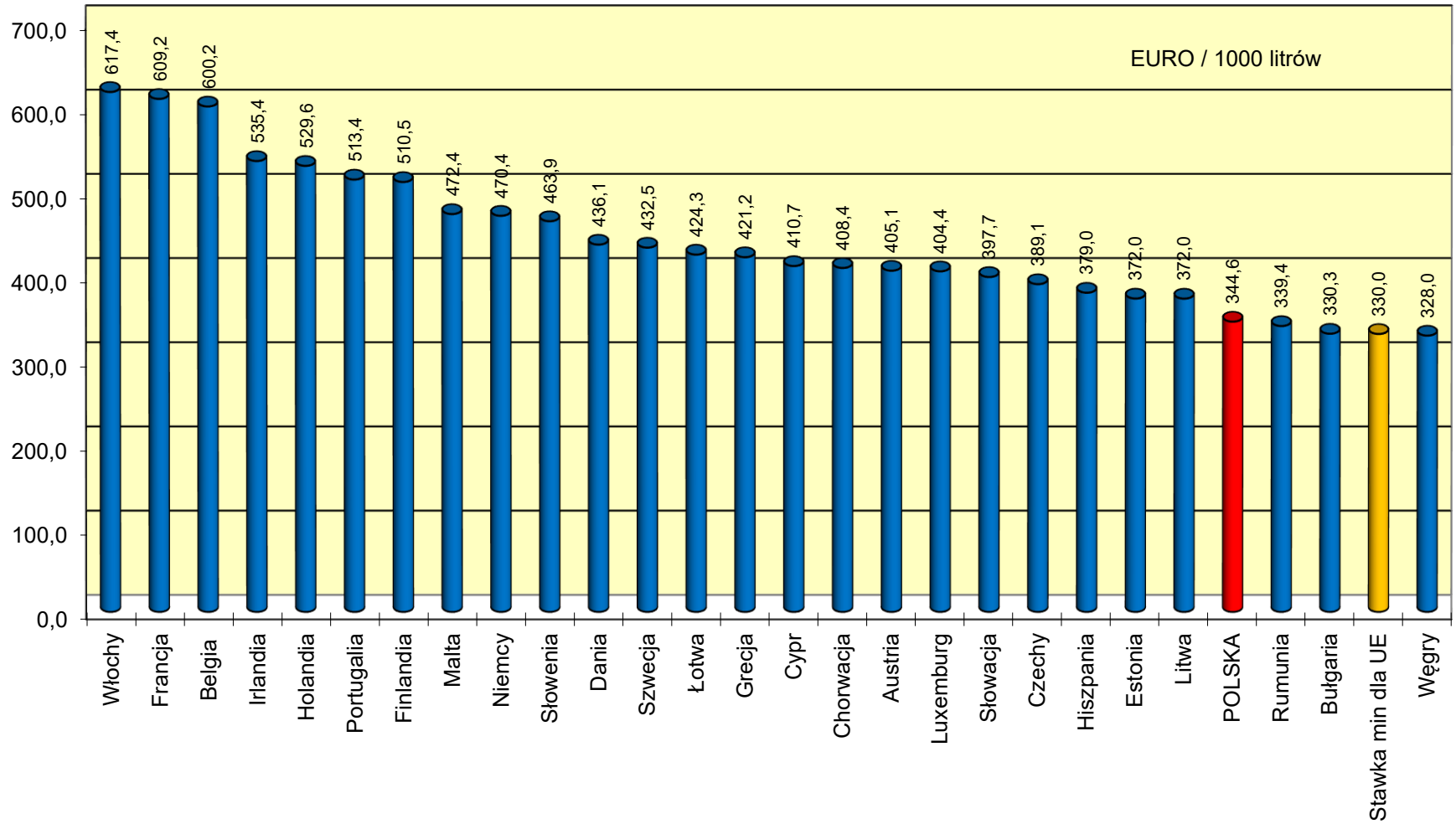
EURO / 1000 litrów



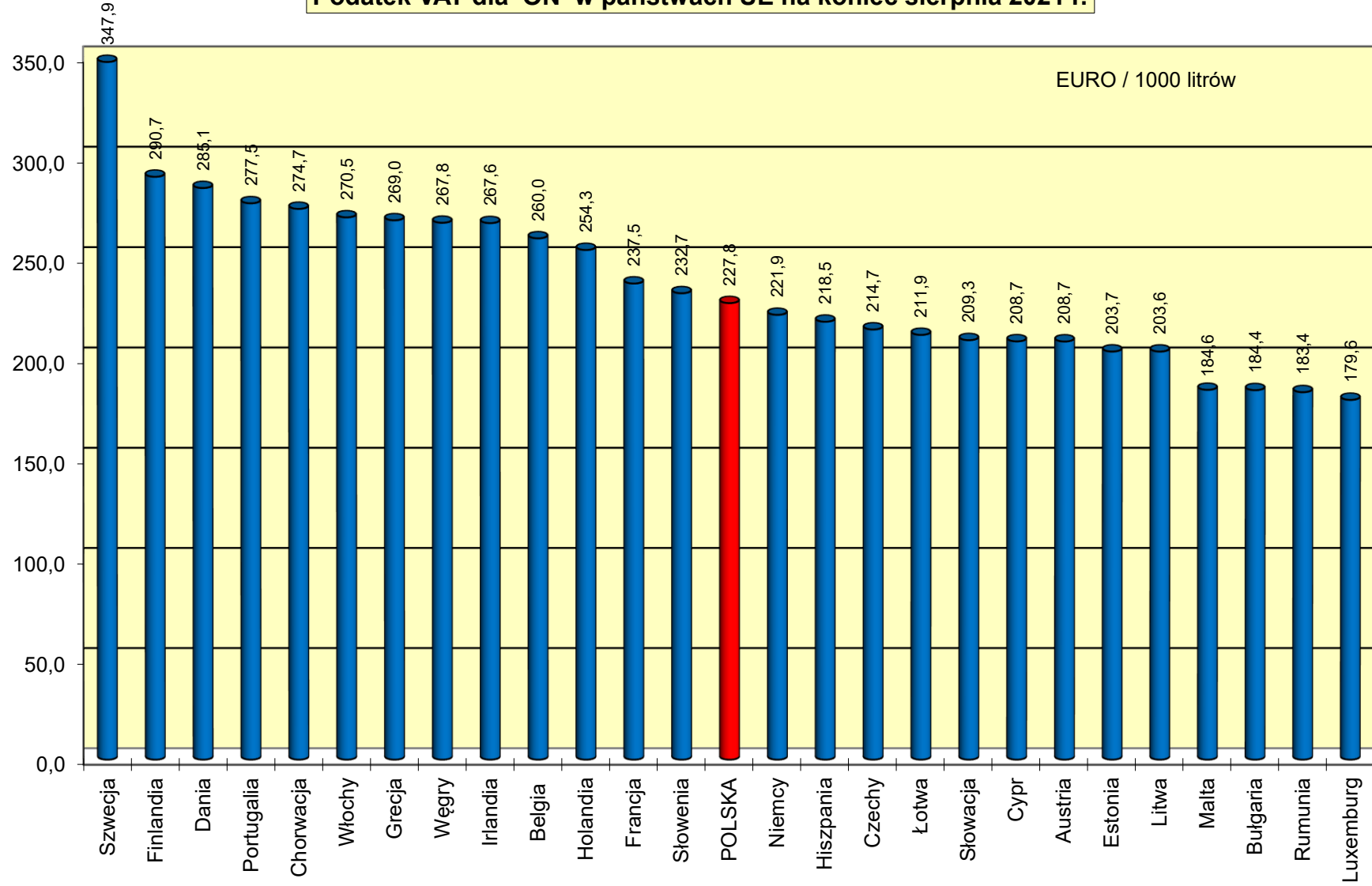
Ceny detaliczne ON netto w państwach UE na koniec sierpnia 2021 r.



Akcyza dla ON w państwach UE na koniec sierpnia 2021 r.



Podatek VAT dla ON w państwach UE na koniec sierpnia 2021 r.



Struktura cen detalicznych ON w państwach UE na koniec sierpnia 2021 r.

