

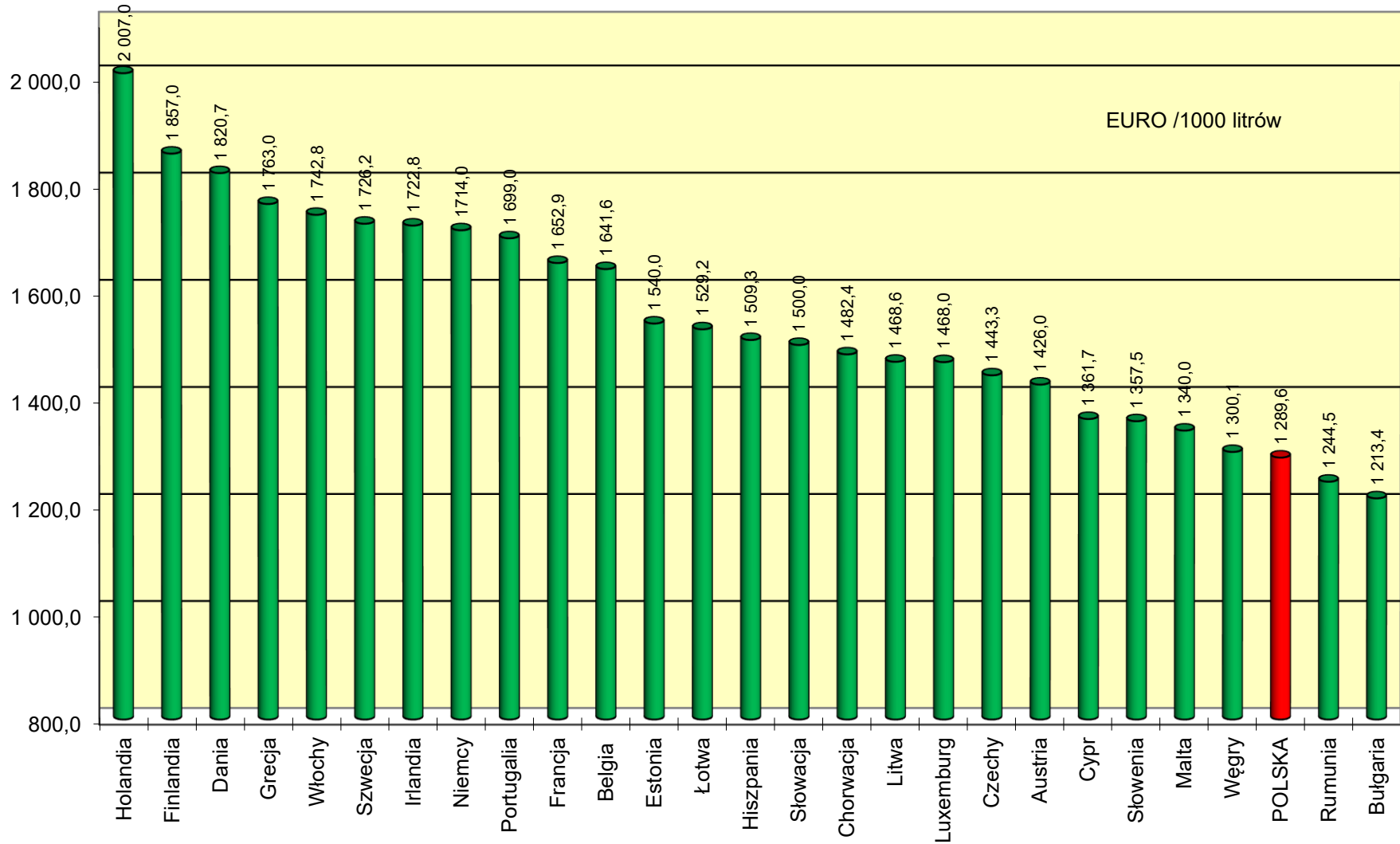
Ceny detaliczne i podatki w państwach UE na koniec listopada 2021 r. w EURO / 1000 litrów

Benzyna Eurosuper 95					Olej napędowy (EN 590)					
1	2	3	4	5	6	7	8	9	10	11
	Cena sprzedaży	cena bez podatków	akcyza*	Vat kwotowo		Cena sprzedaży	cena bez podatków	akcyza*	Vat kwotowo	VAT [%]
Austria	1 426,0	699,1	489,2	237,7	Austria	1 407,0	767,4	405,1	234,5	20
Belgia	1 641,6	756,6	600,1	284,9	Belgia	1 668,7	779,0	600,1	289,6	21
Bułgaria	1 213,4	648,2	363,0	202,2	Bułgaria	1 236,8	700,4	330,3	206,1	20
Chorwacja	1 482,4	673,2	512,7	296,5	Chorwacja	1 481,3	778,6	406,4	296,3	25
Cypr	1 361,7	704,6	439,7	217,4	Cypr	1 444,6	803,2	410,7	230,7	19
Czechy	1 443,3	692,6	500,2	250,5	Czechy	1 397,1	767,0	387,6	242,5	21
Dania	1 820,7	830,3	626,3	364,1	Dania	1 598,8	843,0	436,0	319,8	25
Estonia	1 540,0	720,3	563,0	256,7	Estonia	1 346,0	749,7	372,0	224,3	20
Finlandia	1 857,0	775,2	722,4	359,4	Finlandia	1 675,0	840,3	510,5	324,2	24
Francja	1 652,9	686,1	691,3	275,5	Francja	1 553,6	685,6	609,1	258,9	20
Grecja	1 763,0	708,2	713,6	341,2	Grecja	1 509,0	794,4	422,5	292,1	24
Hiszpania	1 509,3	774,6	472,8	261,9	Hiszpania	1 376,5	758,6	379,0	238,9	21
Holandia	2 007,0	837,5	821,2	348,3	Holandia	1 634,0	820,7	529,7	283,6	21
Irlandia	1 722,8	743,9	656,8	322,1	Irlandia	1 642,0	779,5	555,5	307,0	23
Litwa	1 468,6	747,7	466,0	254,9	Litwa	1 363,4	754,8	372,0	236,6	21
Luxemburg	1 468,0	738,4	516,3	213,3	Luxemburg	1 394,0	787,0	404,5	202,5	17
Łotwa	1 529,2	745,4	518,4	265,4	Łotwa	1 369,8	707,8	424,3	237,7	21
Malta	1 340,0	586,2	549,4	204,4	Malta	1 210,0	553,0	472,4	184,6	18
Niemcy	1 714,0	785,8	654,5	273,7	Niemcy	1 550,0	832,1	470,4	247,5	19
Portugalia	1 699,0	733,3	648,0	317,7	Portugalia	1 527,0	738,1	503,4	285,5	23
Rumunia	1 244,5	676,7	369,1	198,7	Rumunia	1 255,8	717,0	338,3	200,5	19
Słowacja	1 500,0	706,3	543,7	250,0	Słowacja	1 395,0	764,8	397,7	232,5	20
Słowenia	1 357,5	667,2	445,5	244,8	Słowenia	1 450,4	724,9	464,0	261,5	22
Szwecja	1 726,2	776,1	604,9	345,2	Szwecja	1 832,7	1 038,3	427,9	366,5	25
Węgry	1 300,1	686,9	336,8	276,4	Węgry	1 301,4	714,8	309,9	276,7	27
Włochy	1 742,8	700,1	728,4	314,3	Włochy	1 607,5	700,2	617,4	289,9	22
<b>POLSKA</b>	<b>1 289,6</b>	<b>669,0</b>	<b>375,6</b>	<b>245,0</b>	<b>POLSKA</b>	<b>1 291,7</b>	<b>712,5</b>	<b>333,8</b>	<b>245,4</b>	<b>23</b>
<b>Srednia europejska</b>	<b>1 548,9</b>	<b>721,1</b>	<b>552,9</b>	<b>274,9</b>	<b>Srednia europejska</b>	<b>1 463,7</b>	<b>763,4</b>	<b>440,4</b>	<b>259,9</b>	
<b>Cena w Polsce do średniej ceny europejskiej</b>	<b>83%</b>	<b>93%</b>	<b>68%</b>	<b>89%</b>	<b>Cena w Polsce do średniej ceny europejskiej</b>	<b>88%</b>	<b>93%</b>	<b>76%</b>	<b>94%</b>	

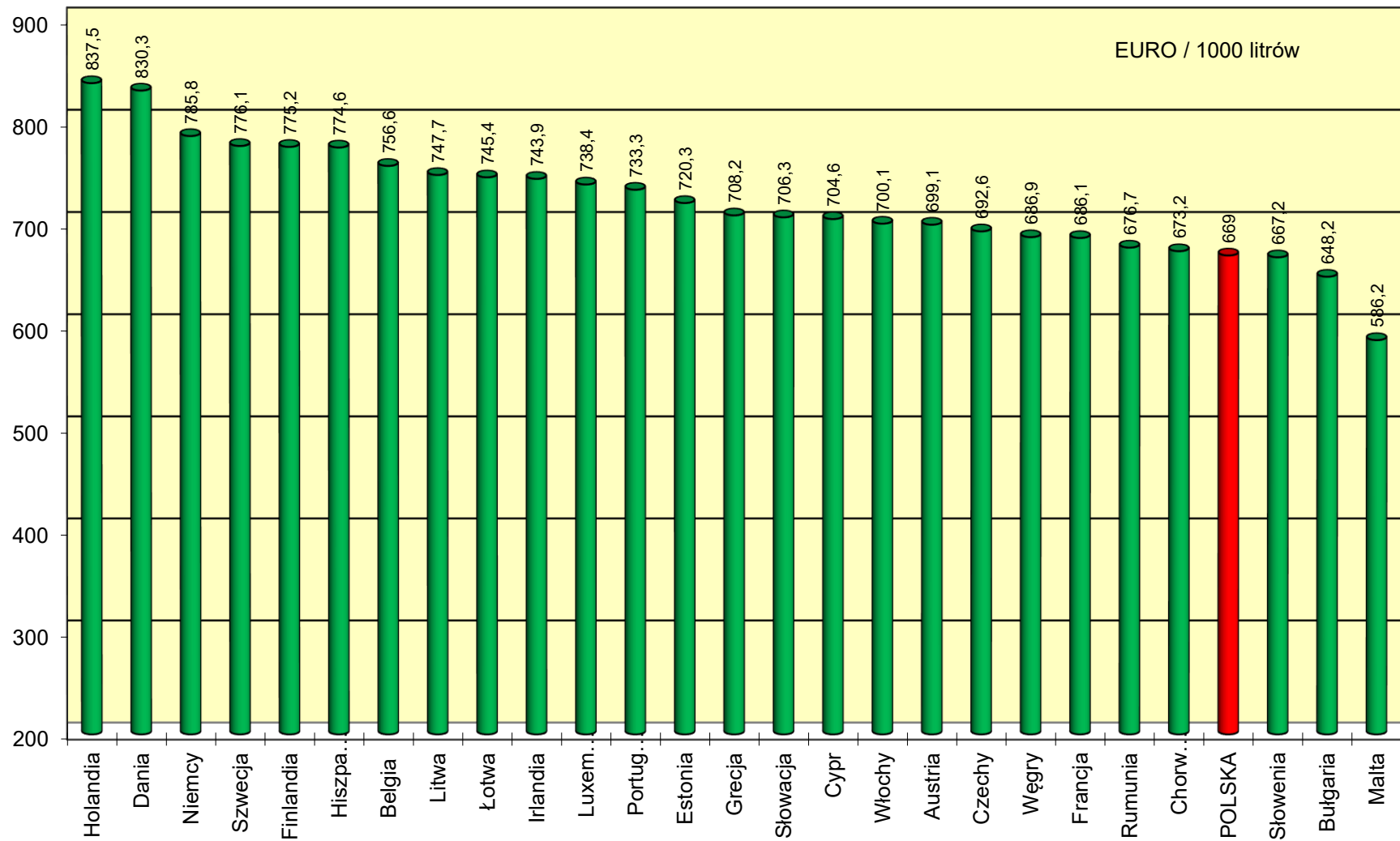
\* - w przypadku Polski akcyza = akcyza + opłata paliwowa + opłata emisyjna

1 EUR = 4,6834 PLN

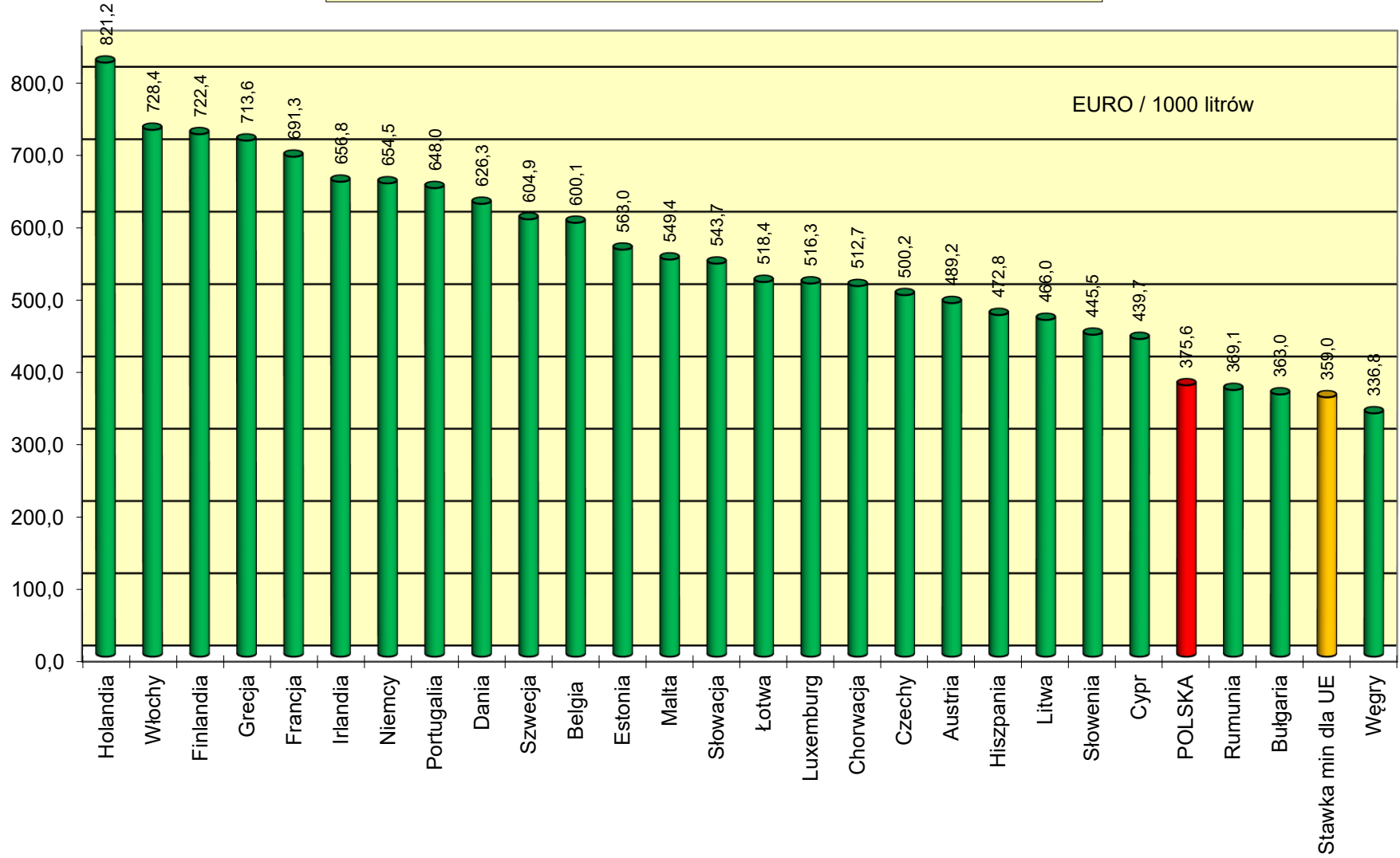
Ceny detaliczne EU 95 w państwach UE na koniec listopada 2021 r.



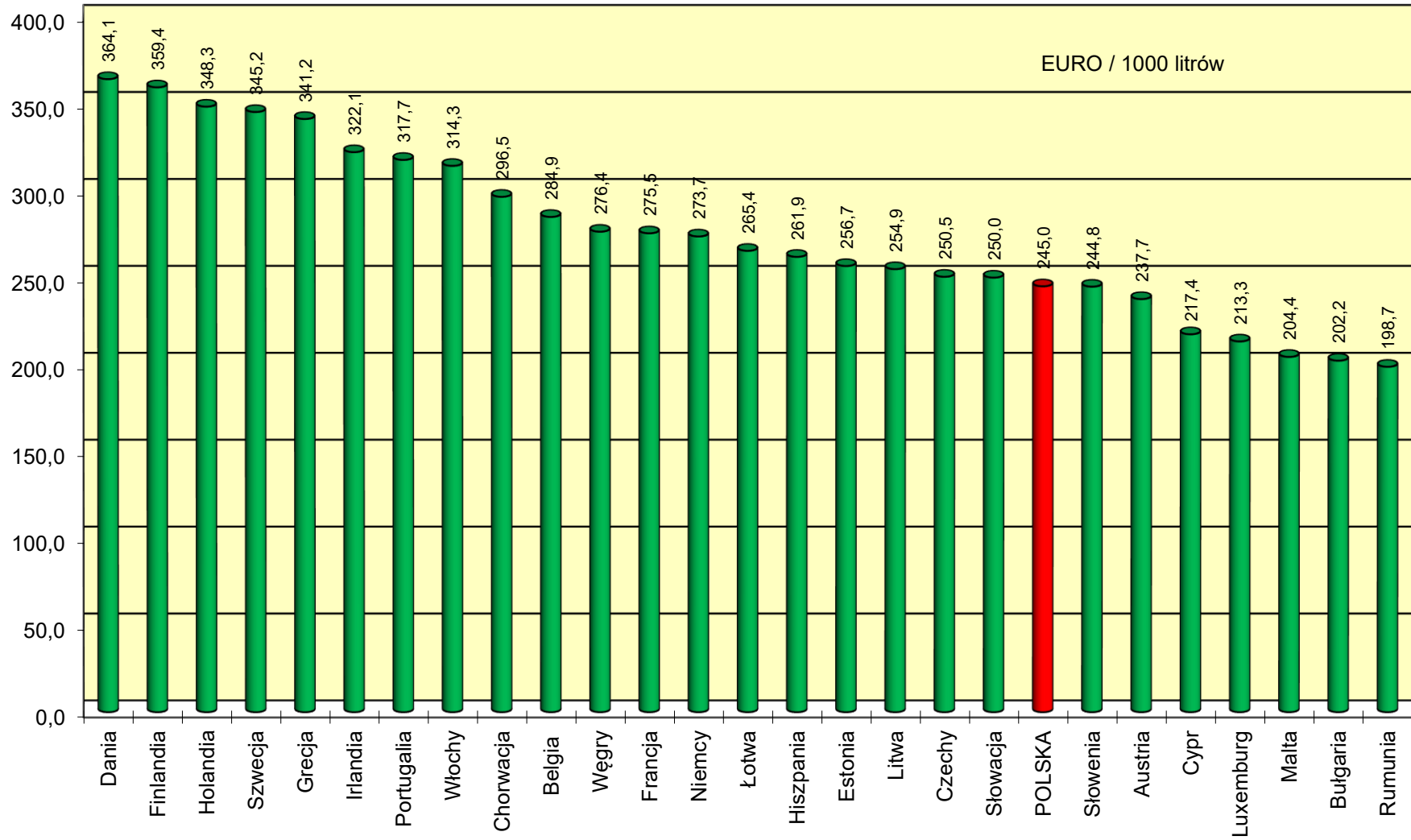
Ceny detaliczne EU 95 netto w państwach UE na koniec listopada 2021r.



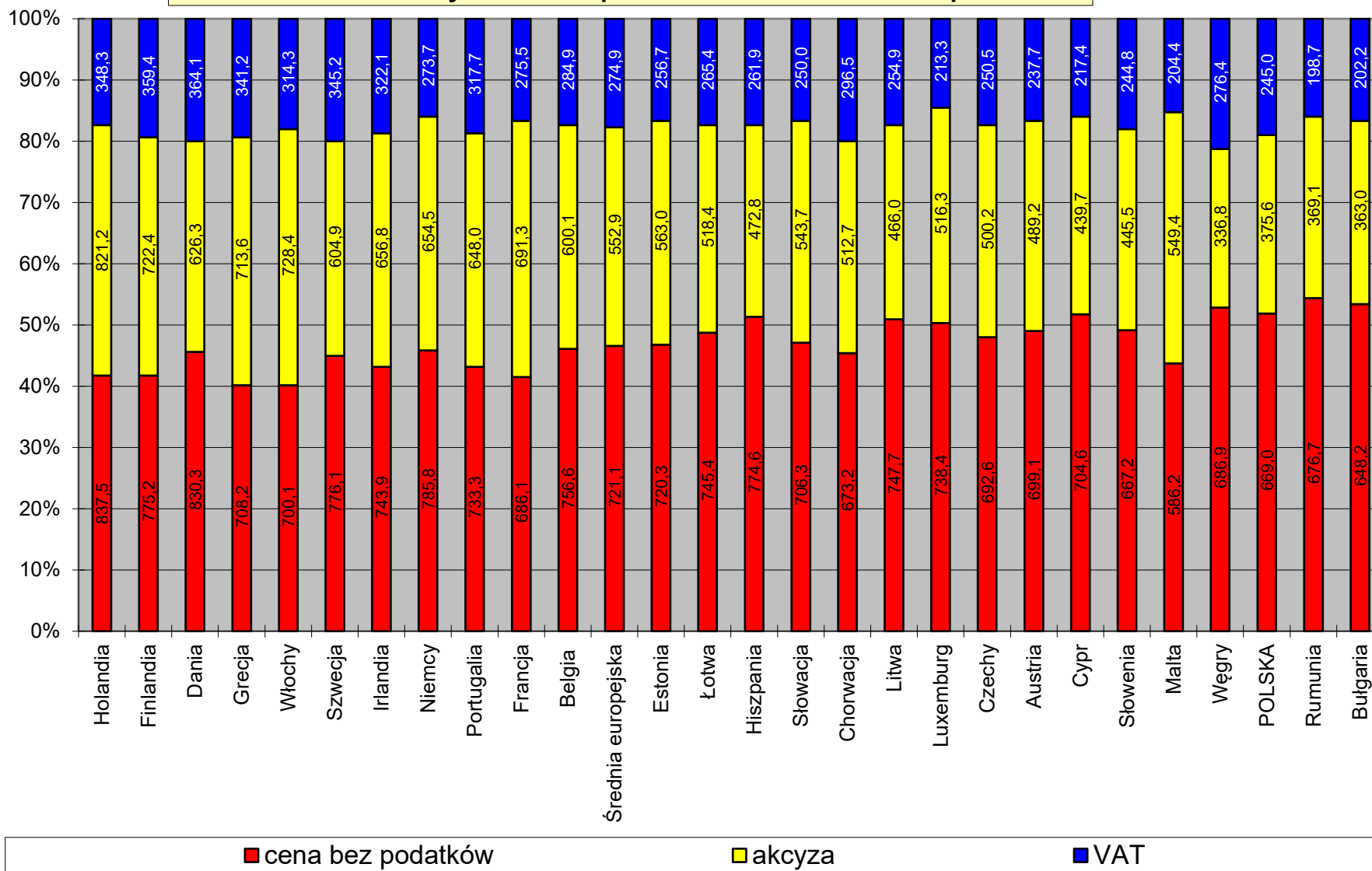
Akcyza dla EU 95 w państwach UE na koniec listopada 2021 r.



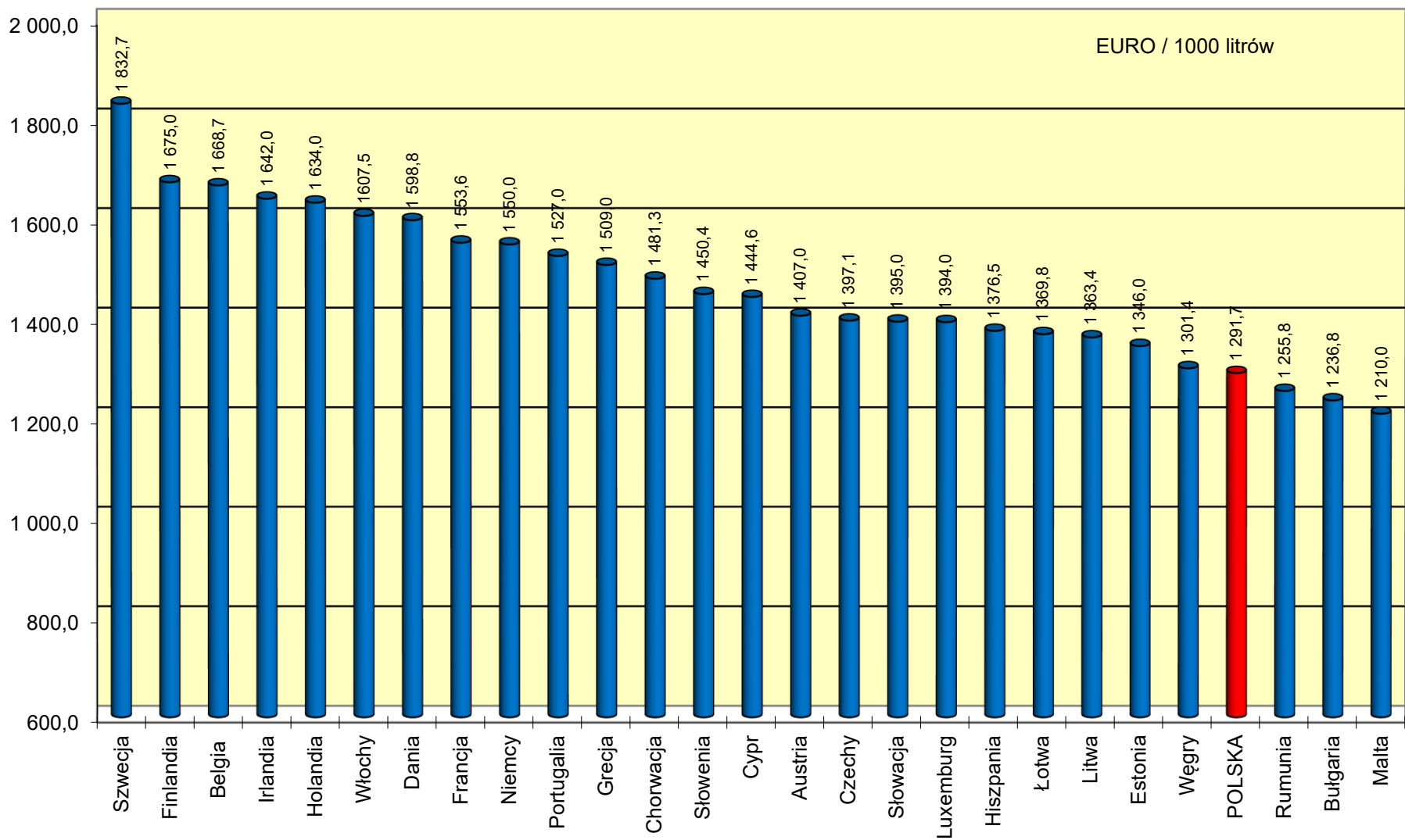
Podatek VAT dla EU 95 w państwach UE na koniec listopada 2021r.



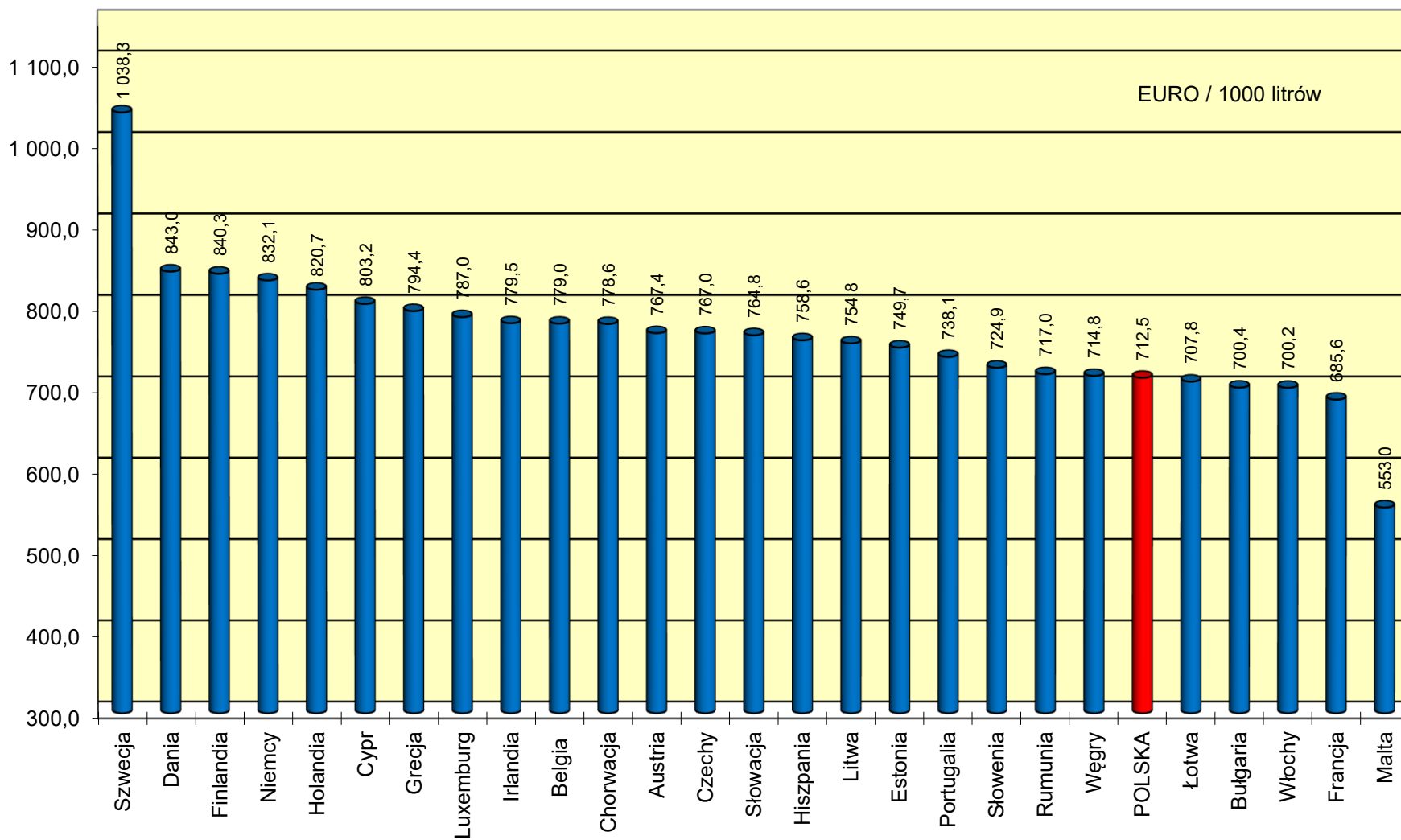
Struktura cen detalicznych EU 95 w państwach UE na koniec listopada 2021r.



Ceny detaliczne ON w państwach UE na koniec listopada 2021 r.

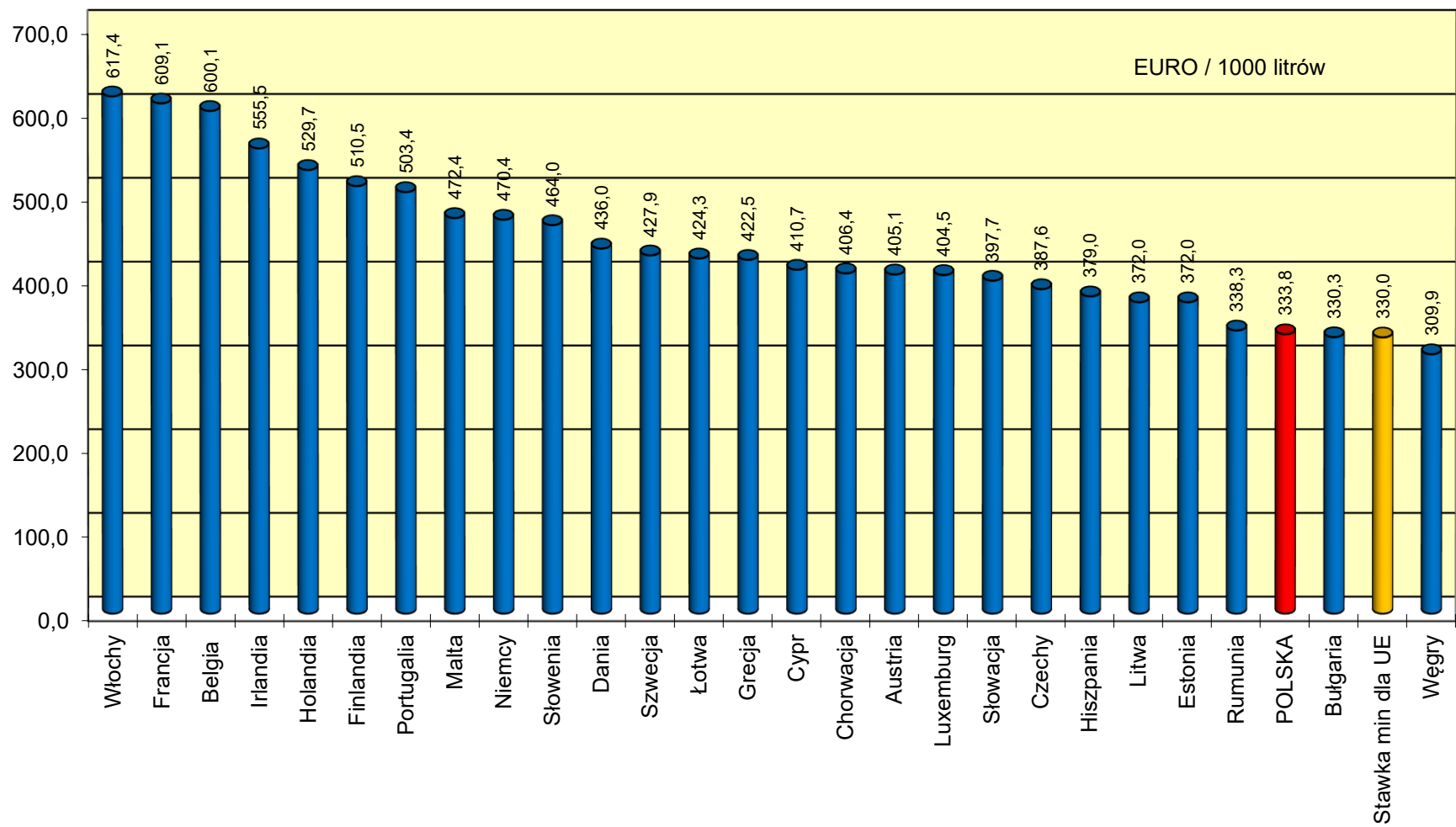


Ceny detaliczne ON netto w państwach UE na koniec listopada 2021 r.

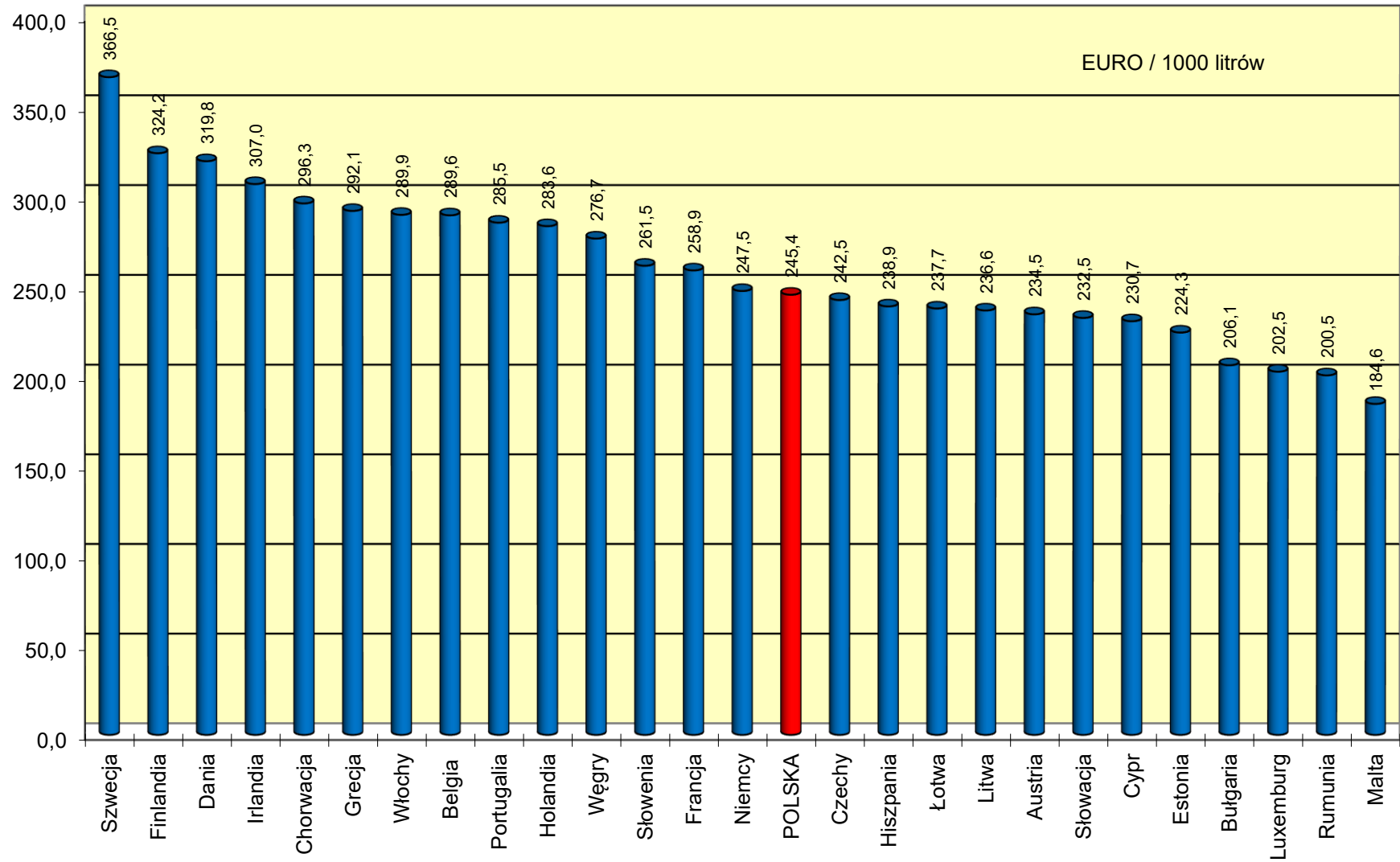




### Akcyza dla ON w państwach UE na koniec listopada 2021 r.



Podatek VAT dla ON w państwach UE na koniec listopada 2021 r.



**Struktura cen detalicznych ON w państwach UE na koniec listopada 2021 r.**

