

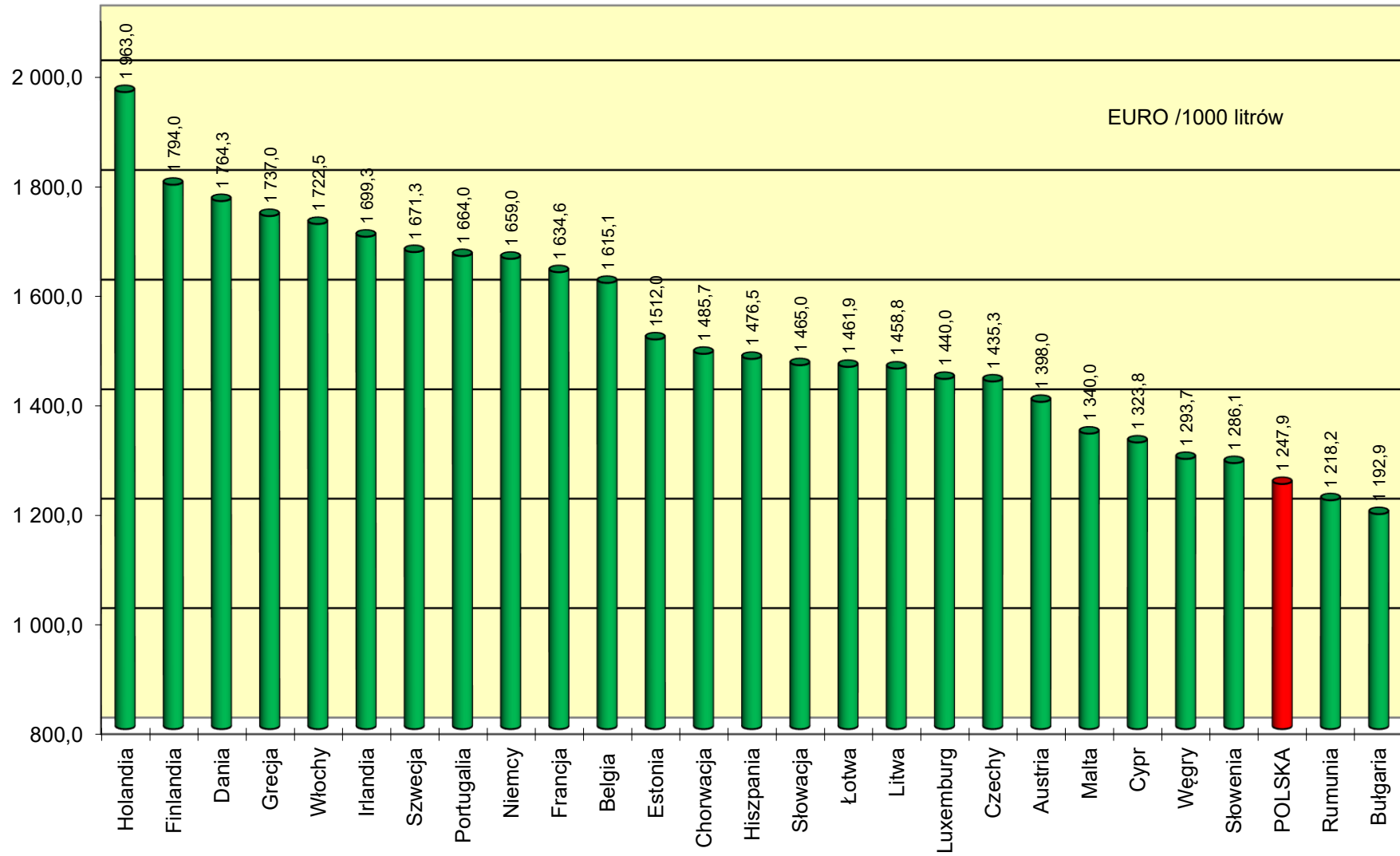
Ceny detaliczne i podatki w państwach UE na koniec grudnia 2021 r. w EURO / 1000 litrów

Benzyna Eurosuper 95					Olej napędowy (EN 590)					
1	2	3	4	5	6	7	8	9	10	11
	Cena sprzedaży	cena bez podatków	akcyza*	Vat kwotowo		Cena sprzedaży	cena bez podatków	akcyza*	Vat kwotowo	VAT [%]
Austria	1 398,0	675,7	489,3	233,0	Austria	1 389,0	752,4	405,1	231,5	20
Belgia	1 615,1	734,6	600,2	280,3	Belgia	1 627,0	744,4	600,2	282,4	21
Bułgaria	1 192,9	631,0	363,1	198,8	Bułgaria	1 216,4	683,3	330,4	202,7	20
Chorwacja	1 485,7	674,9	513,7	297,1	Chorwacja	1 478,0	775,2	407,2	295,6	25
Cypr	1 323,8	672,8	439,6	211,4	Cypr	1 423,1	785,2	410,7	227,2	19
Czechy	1 435,3	677,3	508,9	249,1	Czechy	1 398,6	761,5	394,4	242,7	21
Dania	1 764,3	785,2	626,2	352,9	Dania	1 535,7	792,5	436,1	307,1	25
Estonia	1 512,0	697,0	563,0	252,0	Estonia	1 333,0	738,8	372,0	222,2	20
Finlandia	1 794,0	724,4	722,4	347,2	Finlandia	1 651,0	820,9	510,6	319,5	24
Francja	1 634,6	670,9	691,3	272,4	Francja	1 531,6	667,3	609,0	255,3	20
Grecja	1 737,0	688,1	712,7	336,2	Grecja	1 477,0	769,4	421,7	285,9	24
Hiszpania	1 476,5	747,5	472,7	256,3	Hiszpania	1 344,4	732,0	379,1	233,3	21
Holandia	1 963,0	801,2	821,1	340,7	Holandia	1 597,0	790,1	529,7	277,2	21
Irlandia	1 699,3	724,8	656,7	317,8	Irlandia	1 597,7	743,5	555,4	298,8	23
Litwa	1 458,8	739,6	466,0	253,2	Litwa	1 359,8	751,8	372,0	236,0	21
Luxemburg	1 440,0	714,5	516,3	209,2	Luxemburg	1 338,0	739,2	404,4	194,4	17
Łotwa	1 461,9	689,8	518,4	253,7	Łotwa	1 302,2	651,9	424,3	226,0	21
Malta	1 340,0	586,2	549,4	204,4	Malta	1 210,0	553,0	472,4	184,6	18
Niemcy	1 659,0	739,6	654,5	264,9	Niemcy	1 518,0	805,2	470,4	242,4	19
Portugalia	1 664,0	704,9	647,9	311,2	Portugalia	1 503,0	718,6	503,4	281,0	23
Rumunia	1 218,2	654,5	369,2	194,5	Rumunia	1 214,9	682,5	338,4	194,0	19
Słowacja	1 465,0	677,2	543,6	244,2	Słowacja	1 369,0	743,2	397,6	228,2	20
Słowenia	1 286,1	608,7	445,5	231,9	Słowenia	1 397,5	681,6	463,9	252,0	22
Szwecja	1 671,3	732,8	604,2	334,3	Szwecja	1 829,0	1 035,8	427,4	365,8	25
Węgry	1 293,7	680,1	338,6	275,0	Węgry	1 288,1	702,7	311,6	273,8	27
Włochy	1 722,5	683,4	728,5	310,6	Włochy	1 587,1	683,5	617,4	286,2	22
POLSKA	1 247,9	659,9	350,9	237,1	POLSKA	1 256,7	695,4	322,5	238,8	23
Średnia europejska	1 517,0	695,4	552,4	269,2	Średnia europejska	1 436,0	740,8	440,3	255,0	
Cena w Polsce do średniej ceny europejskiej	82%	95%	64%	88%	Cena w Polsce do średniej ceny europejskiej	88%	94%	73%	94%	

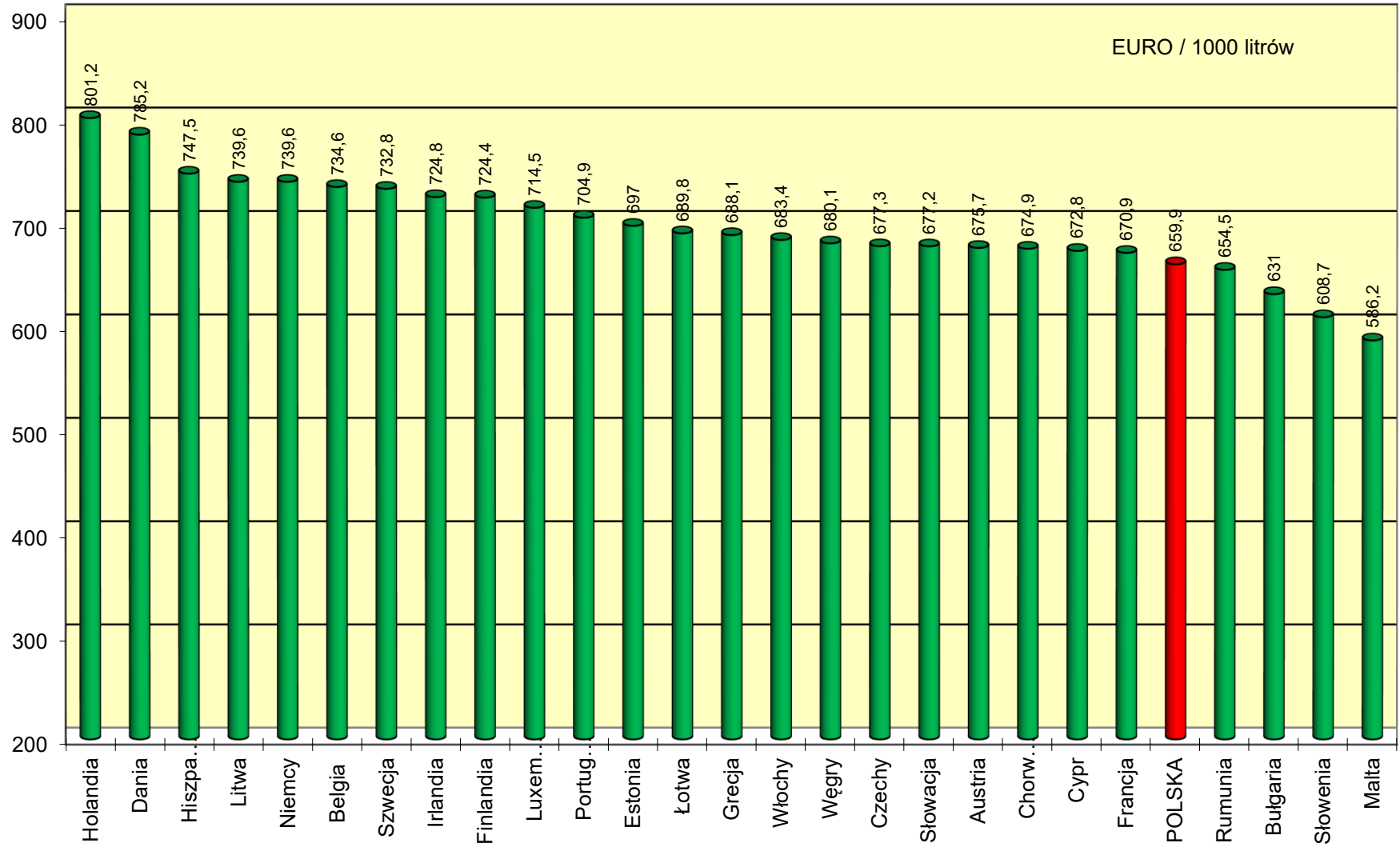
* - w przypadku Polski akcyza = akcyza + opłata paliwowa + opłata emisyjna

1 EUR = 4,5994 PLN

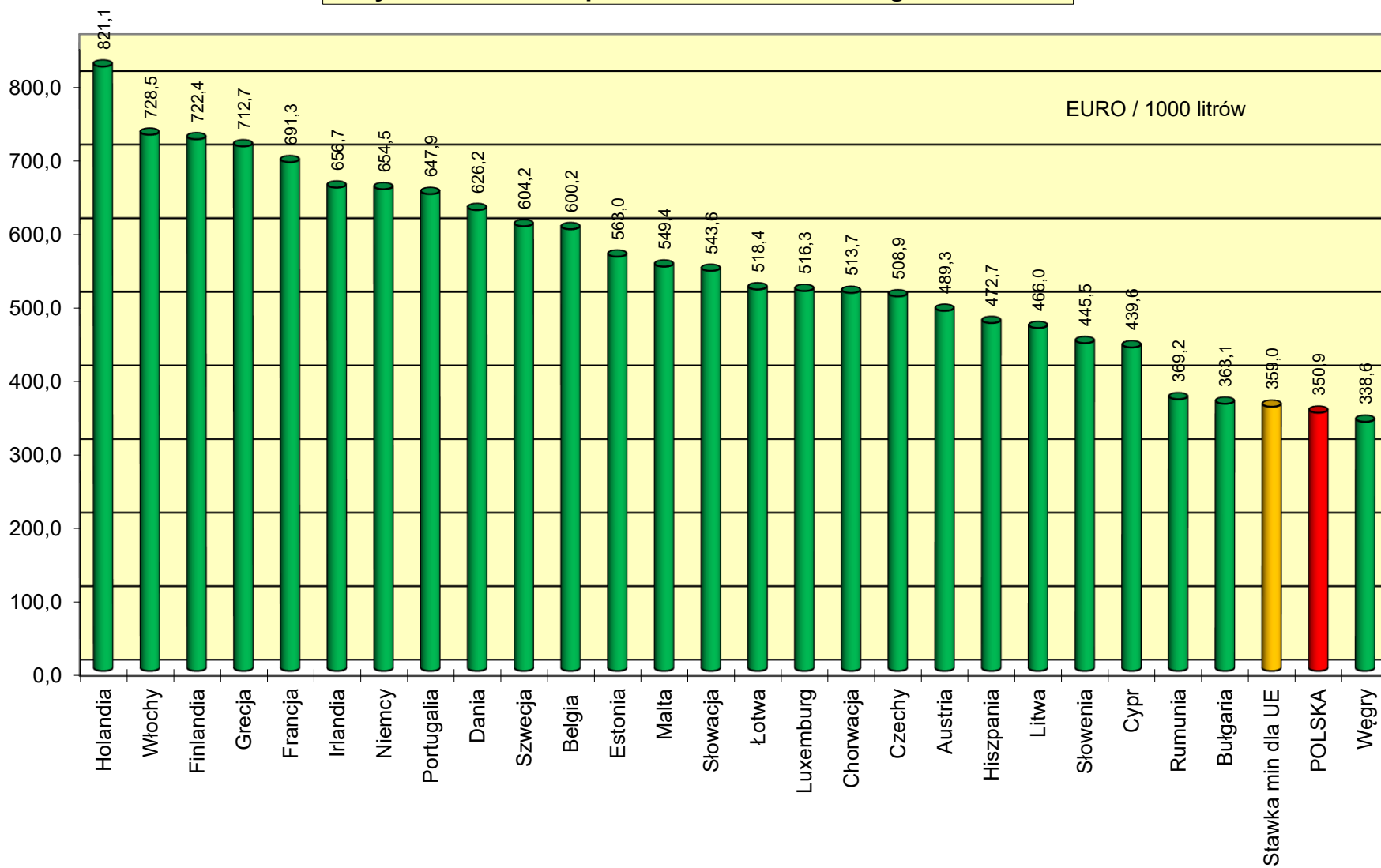
Ceny detaliczne EU 95 w państwach UE na koniec grudnia 2021 r.



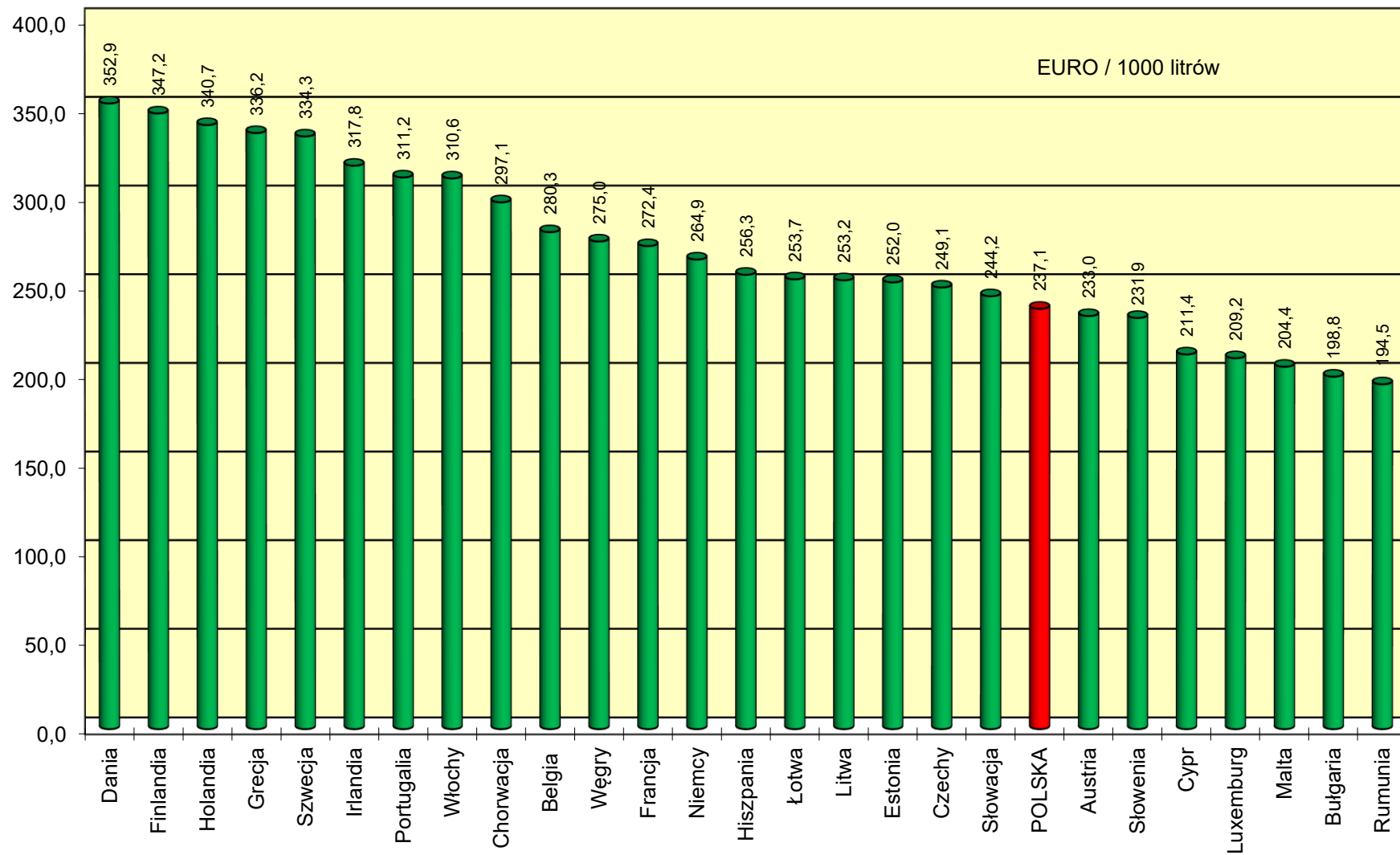
Ceny detaliczne EU 95 netto w państwach UE na koniec grudnia 2021r.



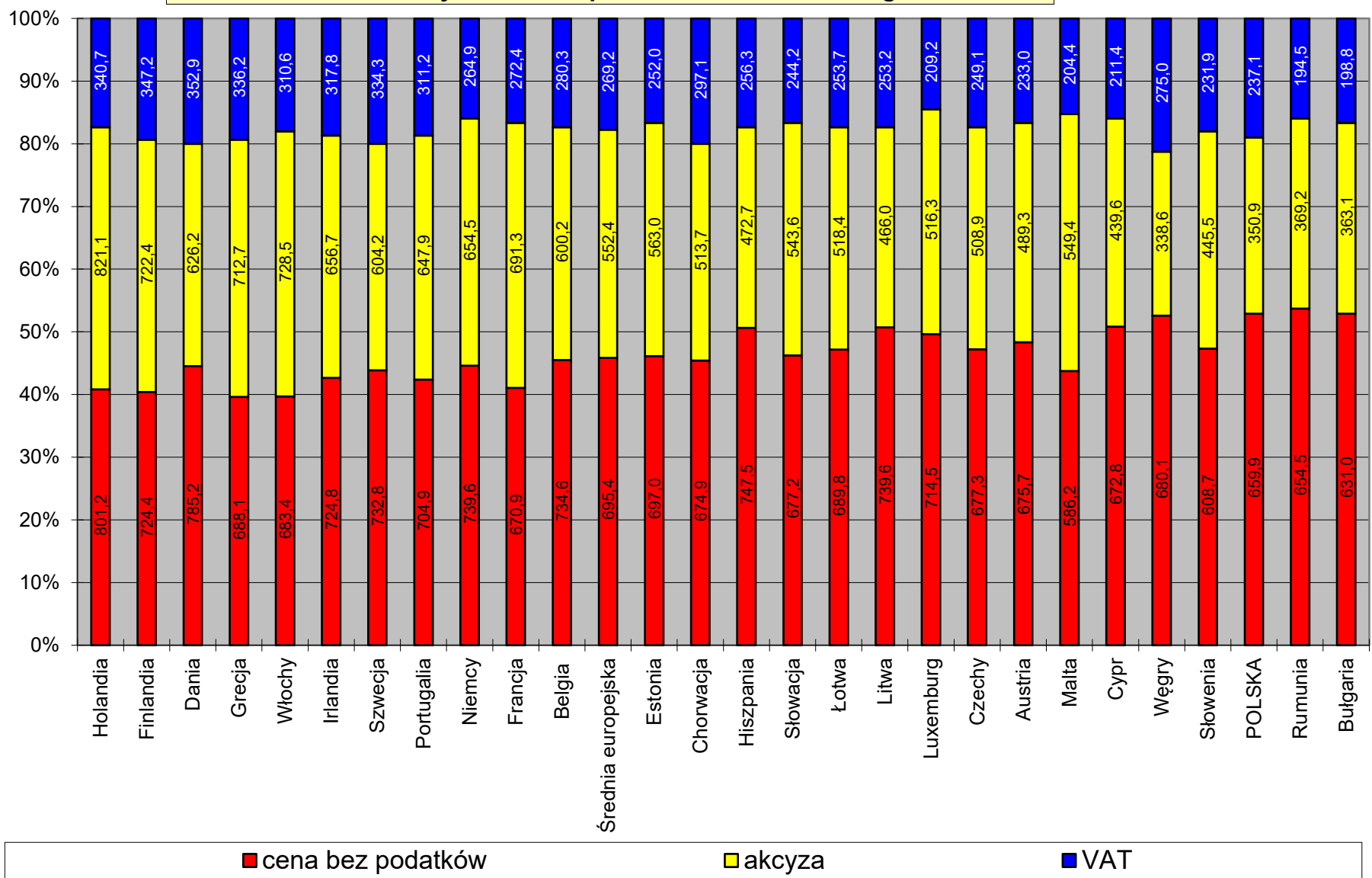
Akcyza dla EU 95 w państwach UE na koniec grudnia 2021 r.



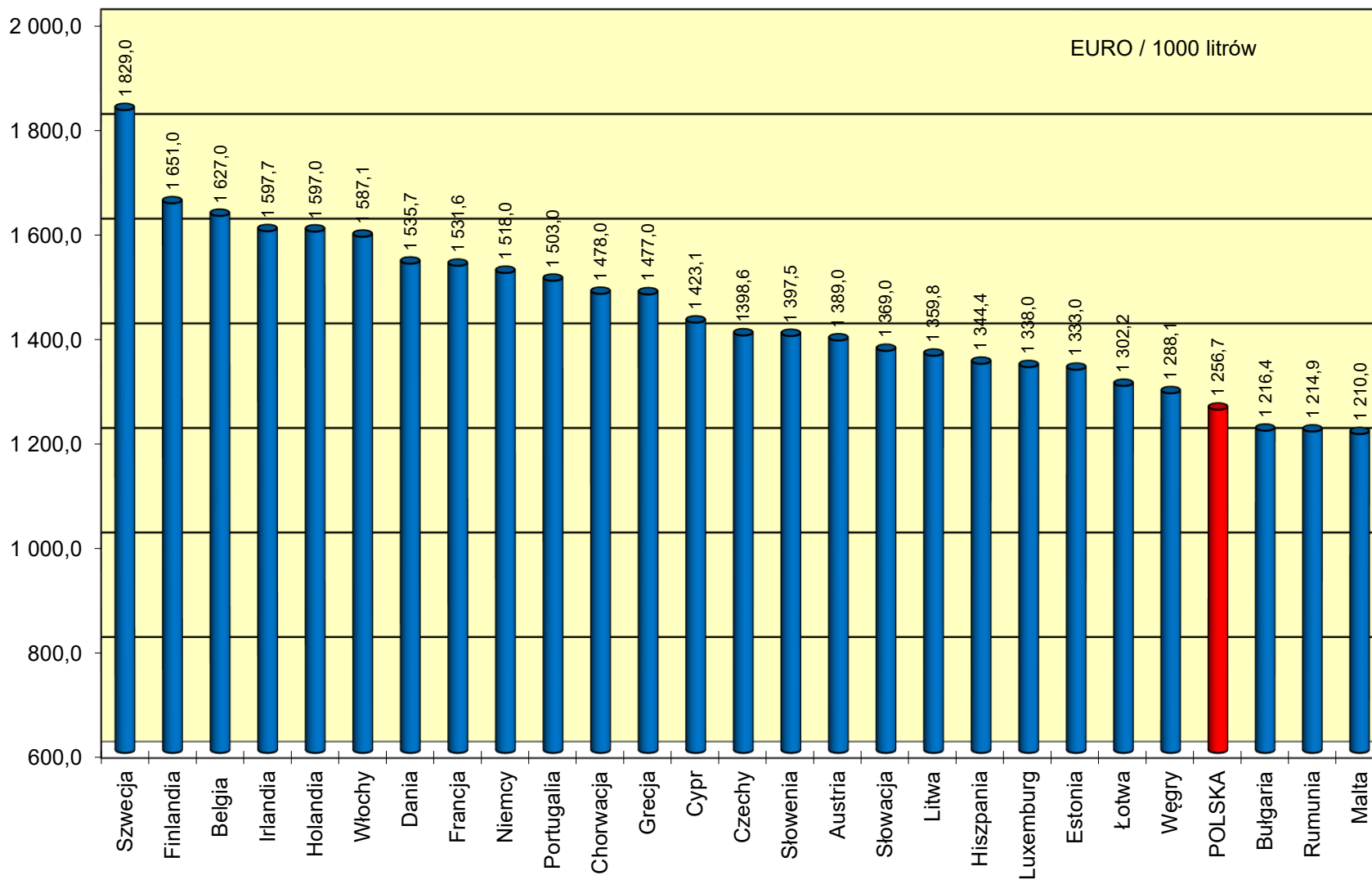
Podatek VAT dla EU 95 w państwach UE na koniec grudnia 2021r.



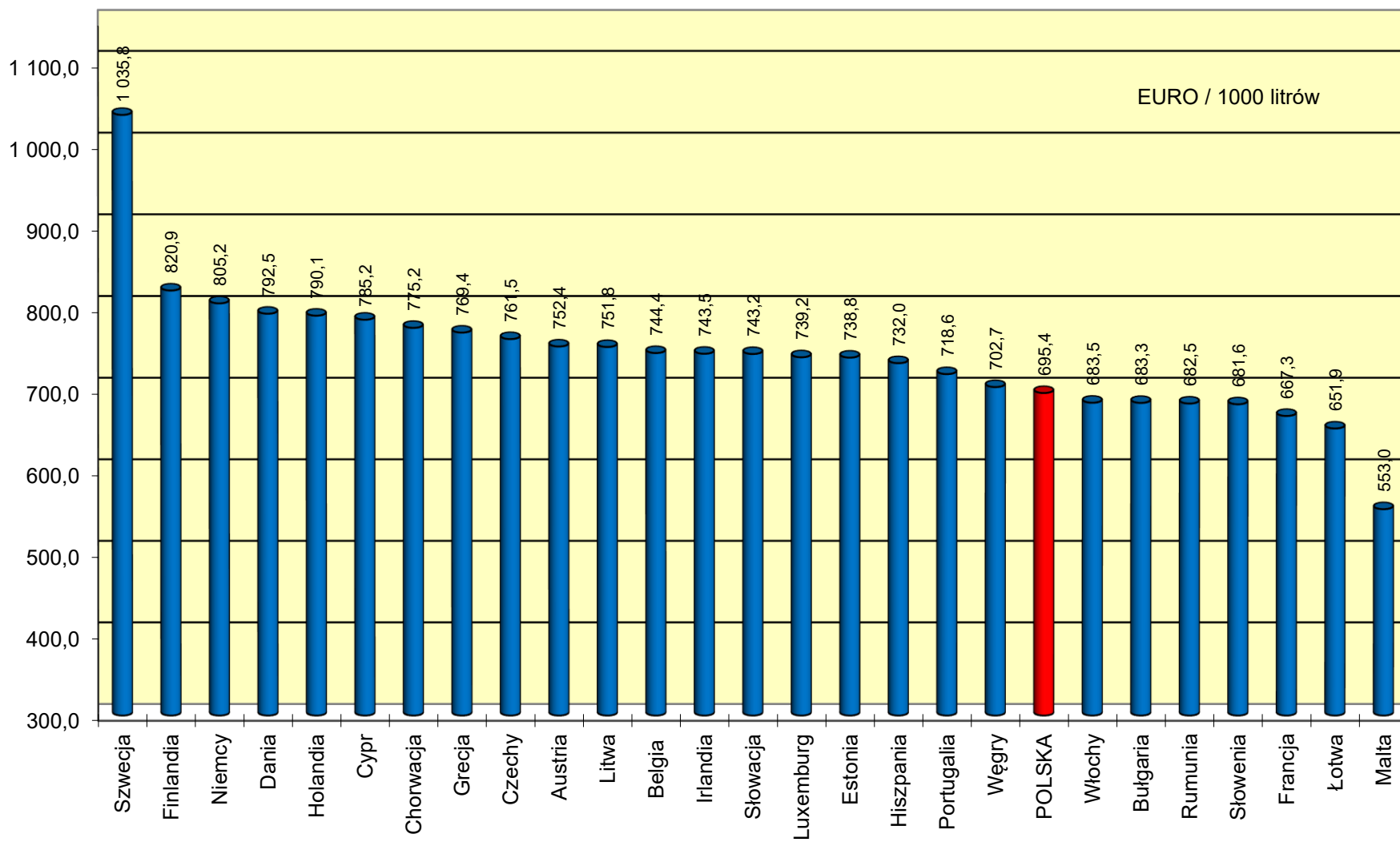
Struktura cen detalicznych EU 95 w państwach UE na koniec grudnia 2021r.



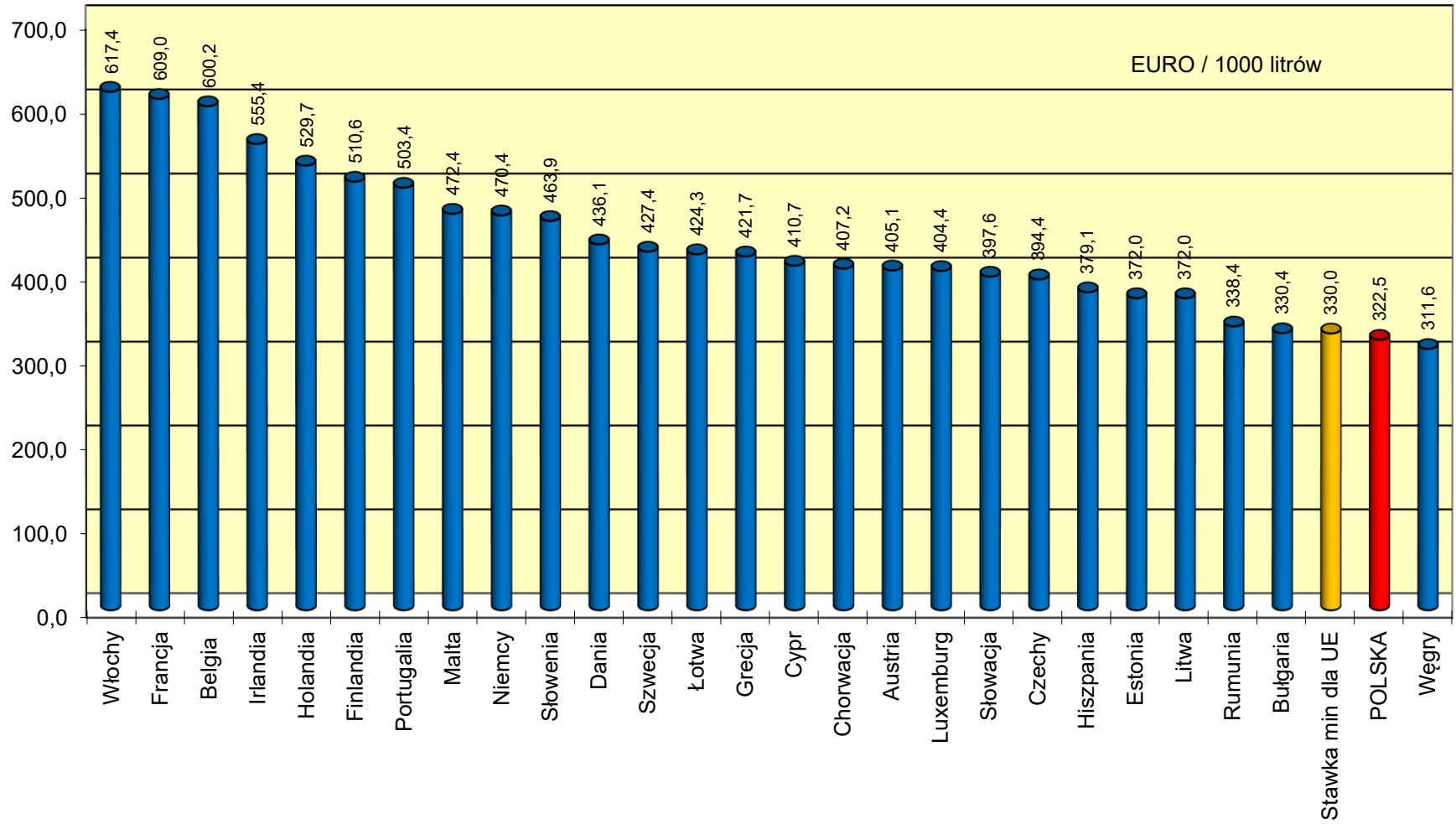
Ceny detaliczne ON w państwach UE na koniec grudnia 2021 r.



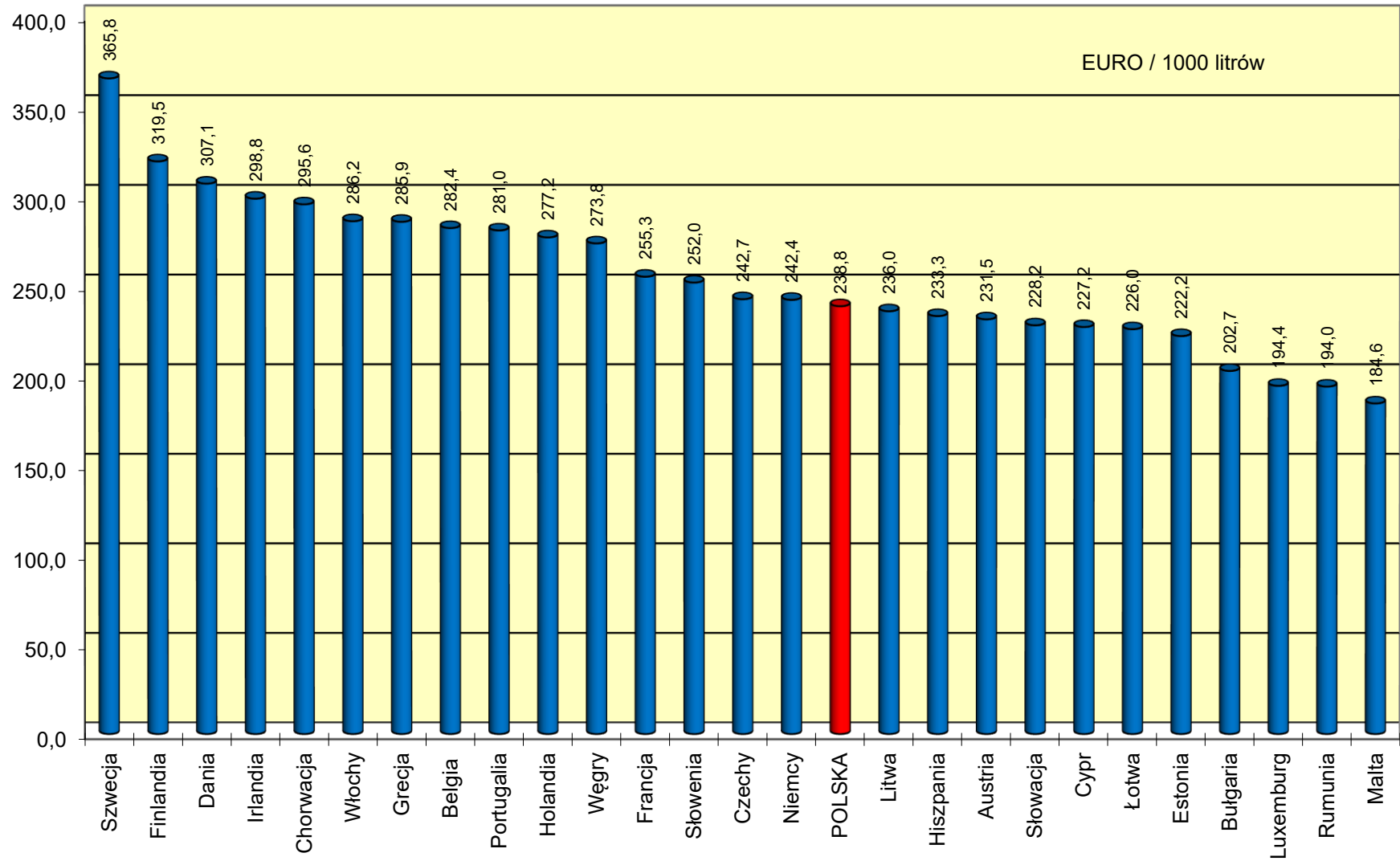
Ceny detaliczne ON netto w państwach UE na koniec grudnia 2021 r.



Akcyza dla ON w państwach UE na koniec grudnia 2021 r.



Podatek VAT dla ON w państwach UE na koniec grudnia 2021 r.



Struktura cen detalicznych ON w państwach UE na koniec grudnia 2021 r.

