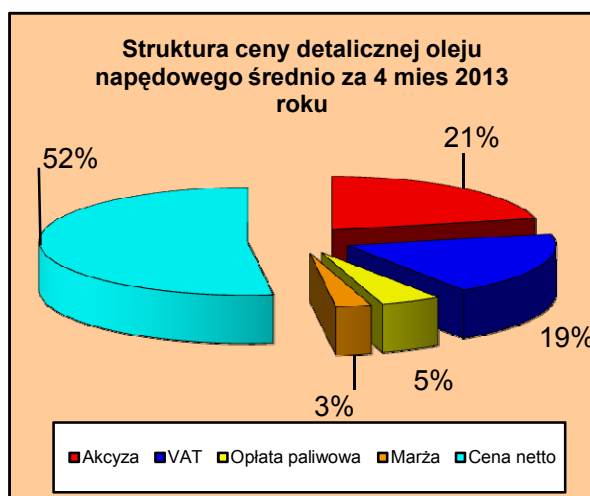
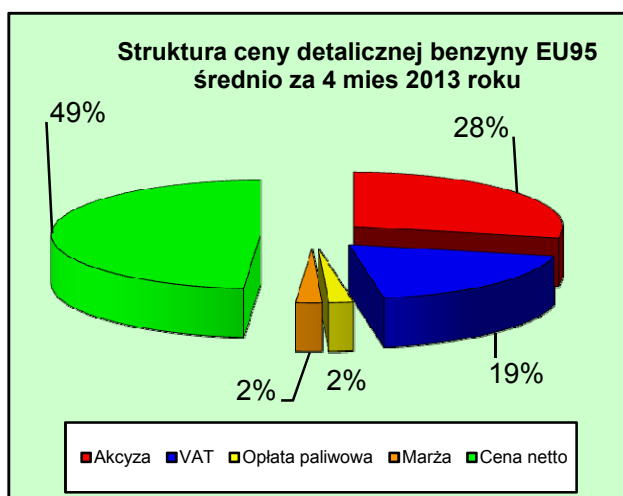
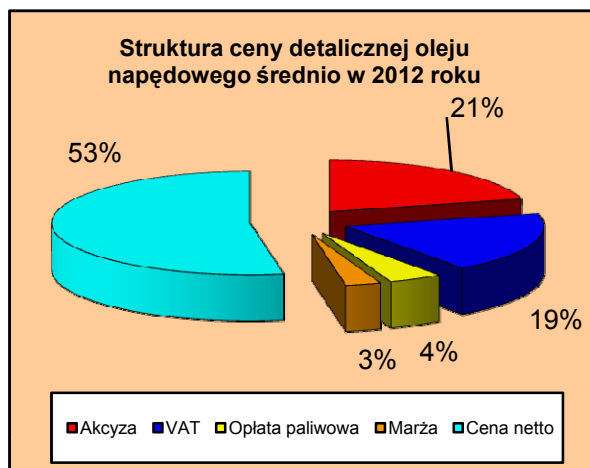
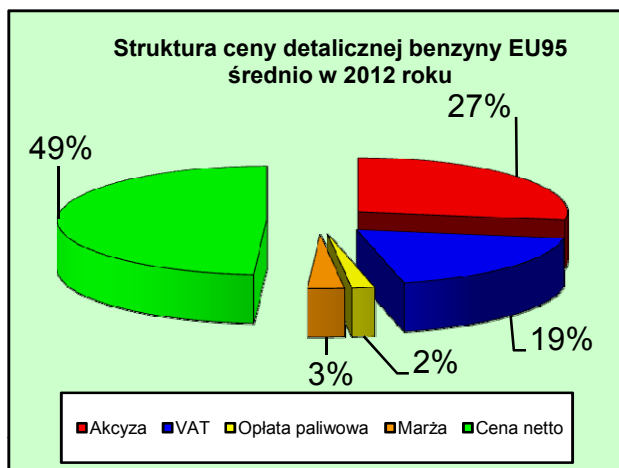


## Szacowana struktura średnich cen detalicznych w Polsce w 2012 i 2013 roku

	PLN/litr											
	Benzyna Eurosuper 95					Olej napędowy						
	Cena detaliczna	Akcyza	VAT	Oplata paliwowa	Marża	Cena netto	Cena detaliczna	Akcyza	VAT	Oplata paliwowa	Marża	Cena netto
<b>Średnia rok 2012</b>	5,71	1,57	1,08	0,10	0,16	2,80	5,69	1,20	1,08	0,25	0,16	3,00
<b>4 mies 2013</b>	5,52	1,57	1,05	0,10	0,11	2,69	5,54	1,20	1,05	0,26	0,15	2,88
<b>% zmiany</b>	-3,3	0,0	-3,3	4,0	-29,7	-3,9	-2,6	0,0	-2,6	4,0	-7,1	-4,0



### Wysokość podatku w cenie detalicznej

	Benzyna EU95	
<b>2012</b>	2,75 PLN	48 %
<b>2013</b>	2,72 PLN	49 %

	Olej napędowy	
<b>2012</b>	2,53 PLN	44 %
<b>2013</b>	2,51 PLN	45 %

### Podatki dla paliw w roku 2013

	<b>Benzyna EU95</b> 1 565 PLN/1000 litrów 103,16 PLN/1000 litrów 23 %
Akcyza	
Oplata paliwowa	
VAT	

	<b>Olej napędowy</b> 1 196 PLN/1000 litrów 259,92 PLN/1000 litrów 23 %
Akcyza	
Oplata paliwowa	
VAT	