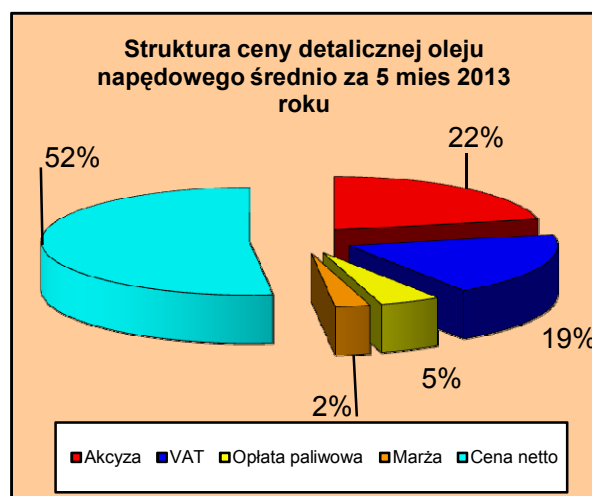
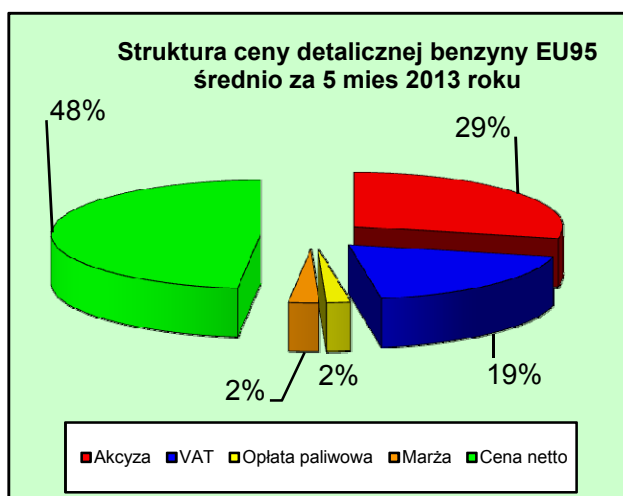
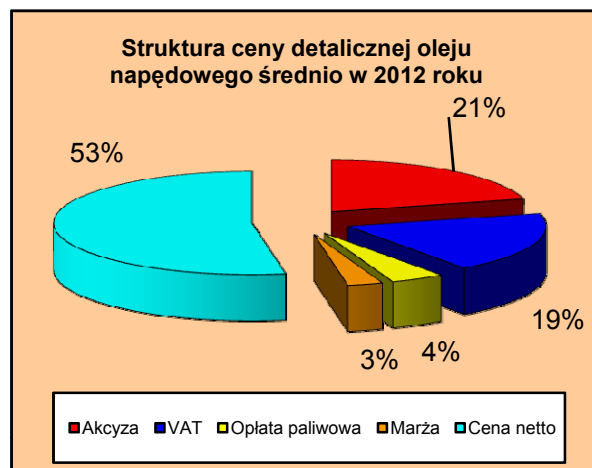
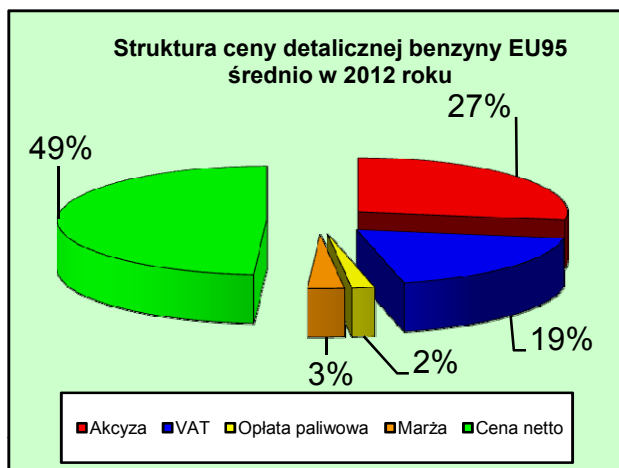


Szacowana struktura średnich cen detalicznych w Polsce w 2012 i 2013 roku

	Benzyna Eurosuper 95						Olej napędowy					
							PLN/litr					
	Cena detaliczna	Akcyza	VAT	Oplata paliwowa	Marża	Cena netto	Cena detaliczna	Akcyza	VAT	Oplata paliwowa	Marża	Cena netto
Średnia rok 2012	5,71	1,57	1,08	0,10	0,16	2,80	5,69	1,20	1,08	0,25	0,16	3,00
5 mies 2013	5,49	1,57	1,04	0,10	0,13	2,65	5,50	1,20	1,05	0,26	0,15	2,85
% zmiany	-3,9	0,0	-3,9	4,0	-20,0	-5,4	-3,3	0,0	-3,3	4,0	-8,5	-5,0



Wysokość podatku w cenie detalicznej

	Benzyna EU95	
2012	2,75 PLN	48 %
2013	2,71 PLN	49 %

	Olej napędowy	
2012	2,53 PLN	44 %
2013	2,50 PLN	45 %

Podatki dla paliw w roku 2013

	Benzyna EU95
Akcyza	1 565 PLN/1000 litrów
Oplata paliwowa	103,16 PLN/1000 litrów
VAT	23 %

	Olej napędowy
	1 196 PLN/1000 litrów
	259,92 PLN/1000 litrów
	23 %