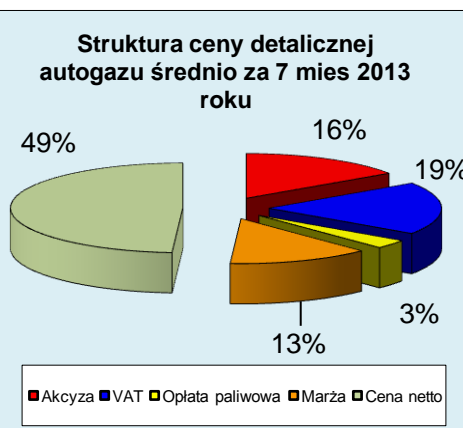
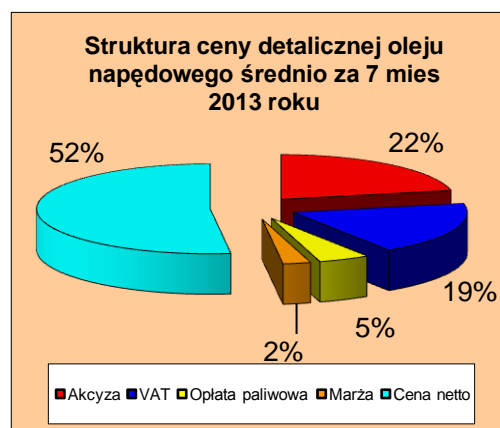
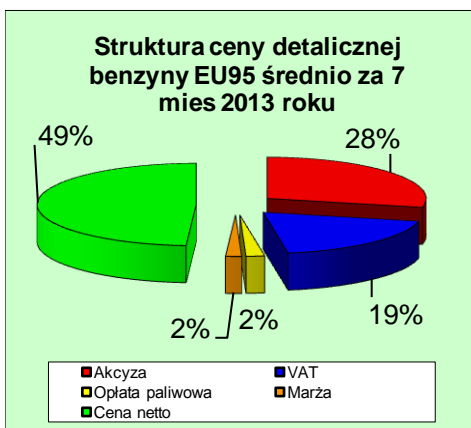
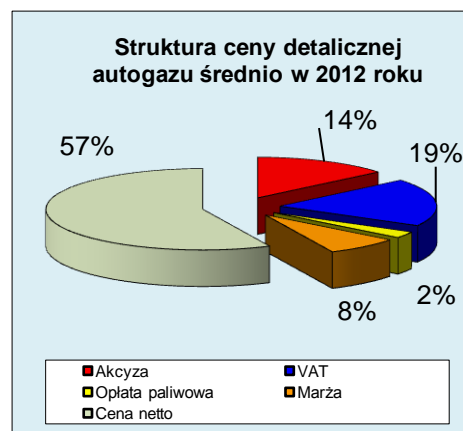
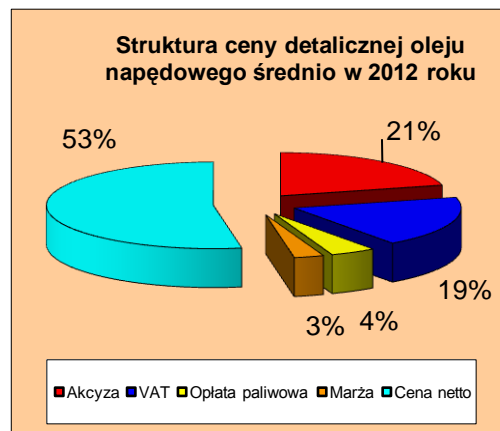
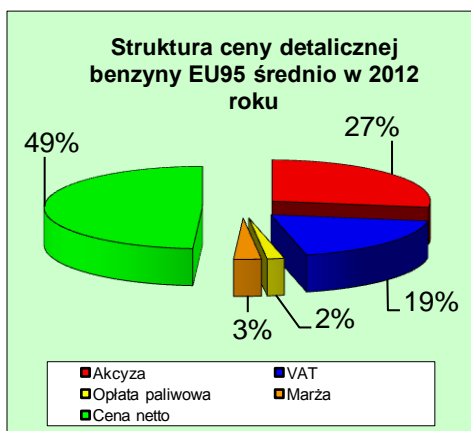


Szacowana struktura średnich cen detalicznych w Polsce w 2012 i 2013 roku

PLN/litr

	Benzyna Eurosuper 95					Olej napędowy					Autogaz							
	Cena detaliczna	Akcyza	VAT	Oplata paliwowa	Marża	Cena netto	Cena detaliczna	Akcyza	VAT	Oplata paliwowa	Marża	Cena netto	Cena detaliczna	Akcyza	VAT	Oplata paliwowa	Marża	Cena netto
Średnia rok 2012	5,71	1,57	1,08	0,10	0,16	2,80	5,69	1,20	1,08	0,25	0,16	3,00	2,79	0,39	0,53	0,07	0,21	1,59
7 mies 2013	5,49	1,57	1,04	0,10	0,09	2,69	5,49	1,20	1,04	0,26	0,14	2,85	2,51	0,39	0,48	0,08	0,33	1,23
% zmiany	-3,9	0,0	-3,9	4,0	-44,9	-3,9	-3,5	0,0	-3,5	4,0	-13,5	-5,0	-10,0	0,0	-10,0	14,3	58,7	-22,6



Wysokość podatku w cenie detalicznej

Benzyna EU95		
2012	2,75 PLN	48 %
2013	2,71 PLN	49 %

Olej napędowy		
2012	2,53 PLN	44 %
2013	2,50 PLN	46 %

Autogaz		
2012	0,99 PLN	35 %
2013	0,95 PLN	38 %

Podatki dla paliw w roku 2013

Akcyza
Opłata paliwowa
VAT

Benzyna EU95	
1 565 PLN/1000 litrów	
103,2 PLN/1000 litrów	
23 %	

Olej napędowy	
1 196 PLN/1000 litrów	
259,9 PLN/1000 litrów	
23 %	

Autogaz	
389 PLN/1000 litrów	
75,5 PLN/1000 litrów	
23 %	