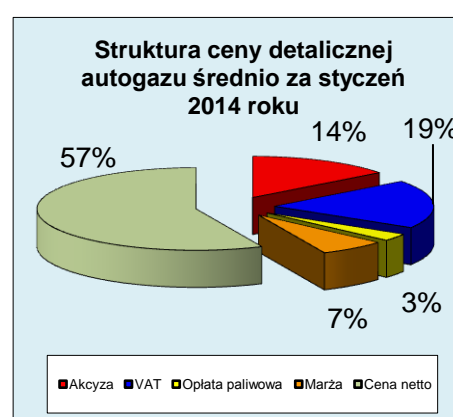
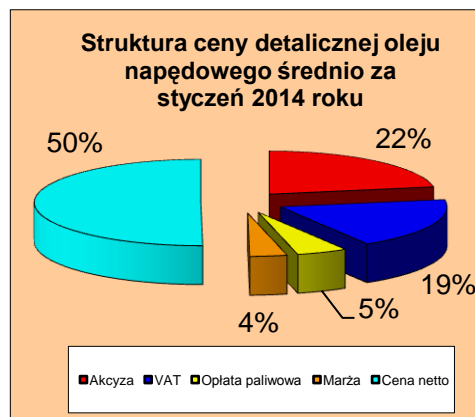
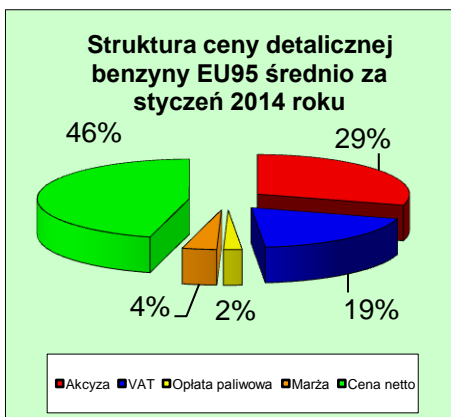
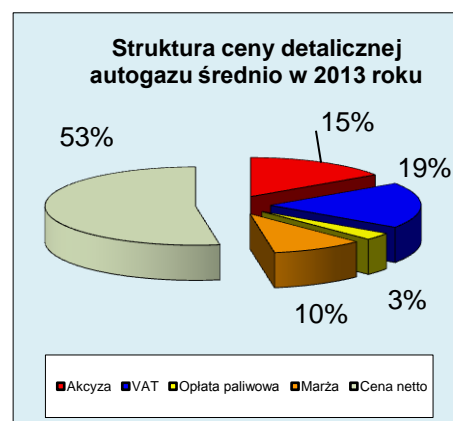
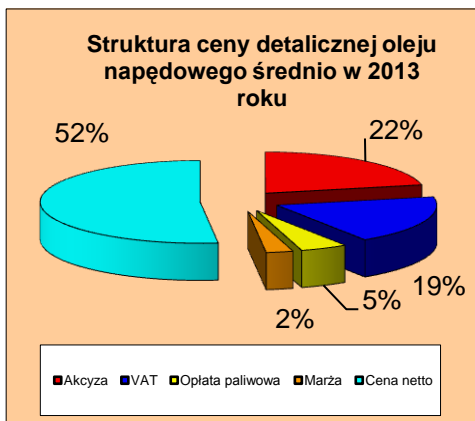
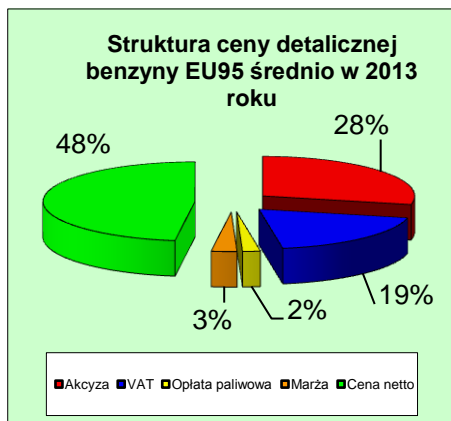


## Szacowana struktura średnich cen detalicznych w Polsce w 2013 i 2014 roku

PLN/litr

	Benzyna Eurosuper 95					Olej napędowy					Autogaz							
	Cena detaliczna	Akcyza	VAT	Oplata paliwowa	Marża	Cena netto	Cena detaliczna	Akcyza	VAT	Oplata paliwowa	Marża	Cena netto	Cena detaliczna	Akcyza	VAT	Oplata paliwowa	Marża	Cena netto
Średnia rok 2013	5,49	1,57	1,04	0,10	0,15	2,63	5,50	1,20	1,05	0,26	0,15	2,85	2,51	0,39	0,48	0,08	0,25	1,32
styczeń 2014	5,30	1,57	1,01	0,10	0,19	2,43	5,36	1,20	1,02	0,26	0,19	2,69	2,66	0,39	0,51	0,08	0,18	1,51
% zmiany	-3,5	0,0	-3,5	1,0	30,3	-7,6	-2,5	0,0	-2,5	1,0	29,5	-5,6	6,0	0,0	6,0	1,0	-28,0	14,4



### Wysokość podatku w cenie detalicznej

	Benzyna EU95	
2013	2,71 PLN	49 %
2014	2,68 PLN	50 %

	Olej napędowy	
2013	2,50 PLN	45 %
2014	2,48 PLN	46 %

	Autogaz	
2013	0,94 PLN	38 %
2014	0,97 PLN	37 %

### Podatki dla paliw w roku 2014

Akcyza  
Oplata paliwowa  
VAT

Benzyna EU95	
1 565 PLN/1000 litrów	
104,2 PLN/1000 litrów	
23 %	

Olej napędowy	
1 196 PLN/1000 litrów	
262,5 PLN/1000 litrów	
23 %	

Autogaz	
389 PLN/1000 litrów	
76,2 PLN/1000 litrów	
23 %	