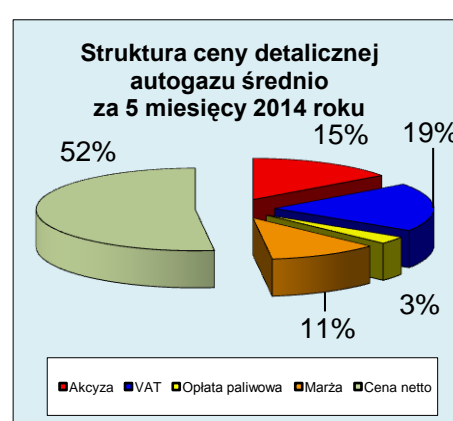
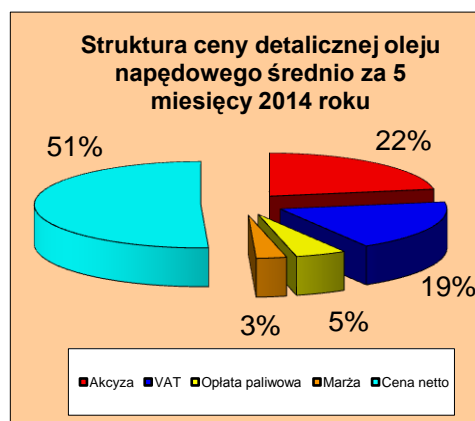
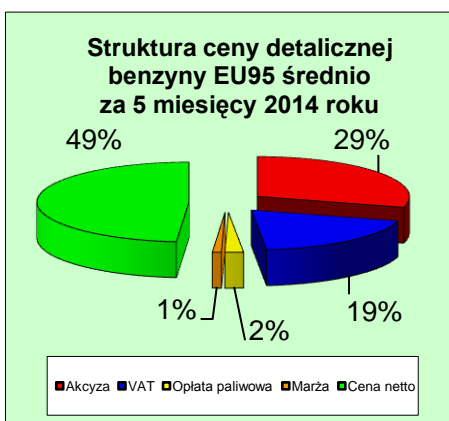
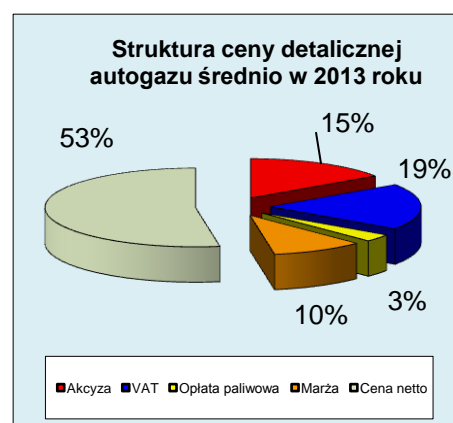
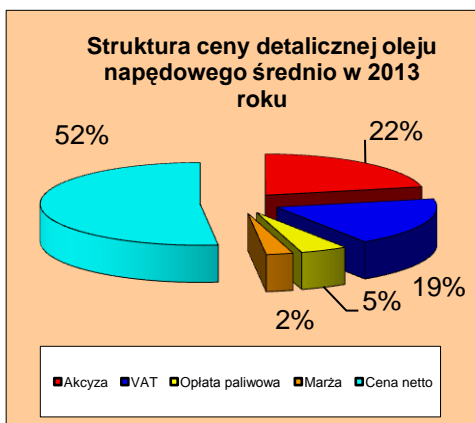
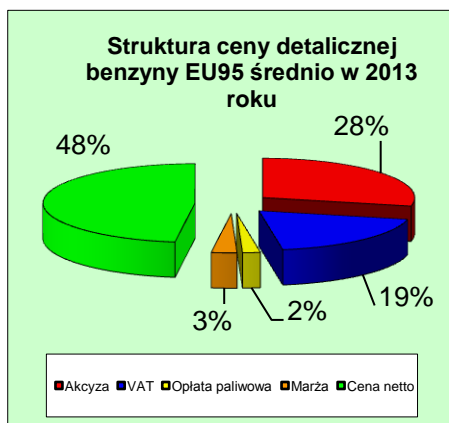


Szacowana struktura średnich cen detalicznych w Polsce w 2013 i 2014 roku

PLN/litr

	Benzyna Eurosuper 95					Olej napędowy					Autogaz							
	Cena detaliczna	Akcyza	VAT	Oplata paliwowa	Marża	Cena netto	Cena detaliczna	Akcyza	VAT	Oplata paliwowa	Marża	Cena netto	Cena detaliczna	Akcyza	VAT	Oplata paliwowa	Marża	Cena netto
Średnia rok 2013	5,49	1,57	1,04	0,10	0,15	2,63	5,50	1,20	1,05	0,26	0,15	2,85	2,51	0,39	0,48	0,08	0,25	1,32
5 miesięcy 2014	5,32	1,57	1,01	0,10	0,05	2,59	5,34	1,20	1,01	0,26	0,16	2,71	2,60	0,39	0,49	0,08	0,29	1,35
% zmiany	-3,1	0,0	-3,1	1,0	-66,4	-1,5	-2,9	0,0	-2,9	1,0	5,2	-4,9	3,6	0,0	3,6	1,0	17,0	2,3



Wysokość podatku w cenie detalicznej

Benzyna EU95		
2013	2,71 PLN	49 %
2014	2,68 PLN	50 %

Olej napędowy		
2013	2,50 PLN	45 %
2014	2,47 PLN	46 %

Autogaz		
2013	0,94 PLN	38 %
2014	0,96 PLN	37 %

Podatki dla paliw w roku 2014

Akcyza
Oplata paliwowa
VAT

Benzyna EU95	
Akcyza	1 565 PLN/1000 litrów
Oplata paliwowa	104,2 PLN/1000 litrów
VAT	23 %

Olej napędowy	
Akcyza	1 196 PLN/1000 litrów
Oplata paliwowa	262,5 PLN/1000 litrów
VAT	23 %

Autogaz	
Akcyza	389 PLN/1000 litrów
Oplata paliwowa	76,2 PLN/1000 litrów
VAT	23 %