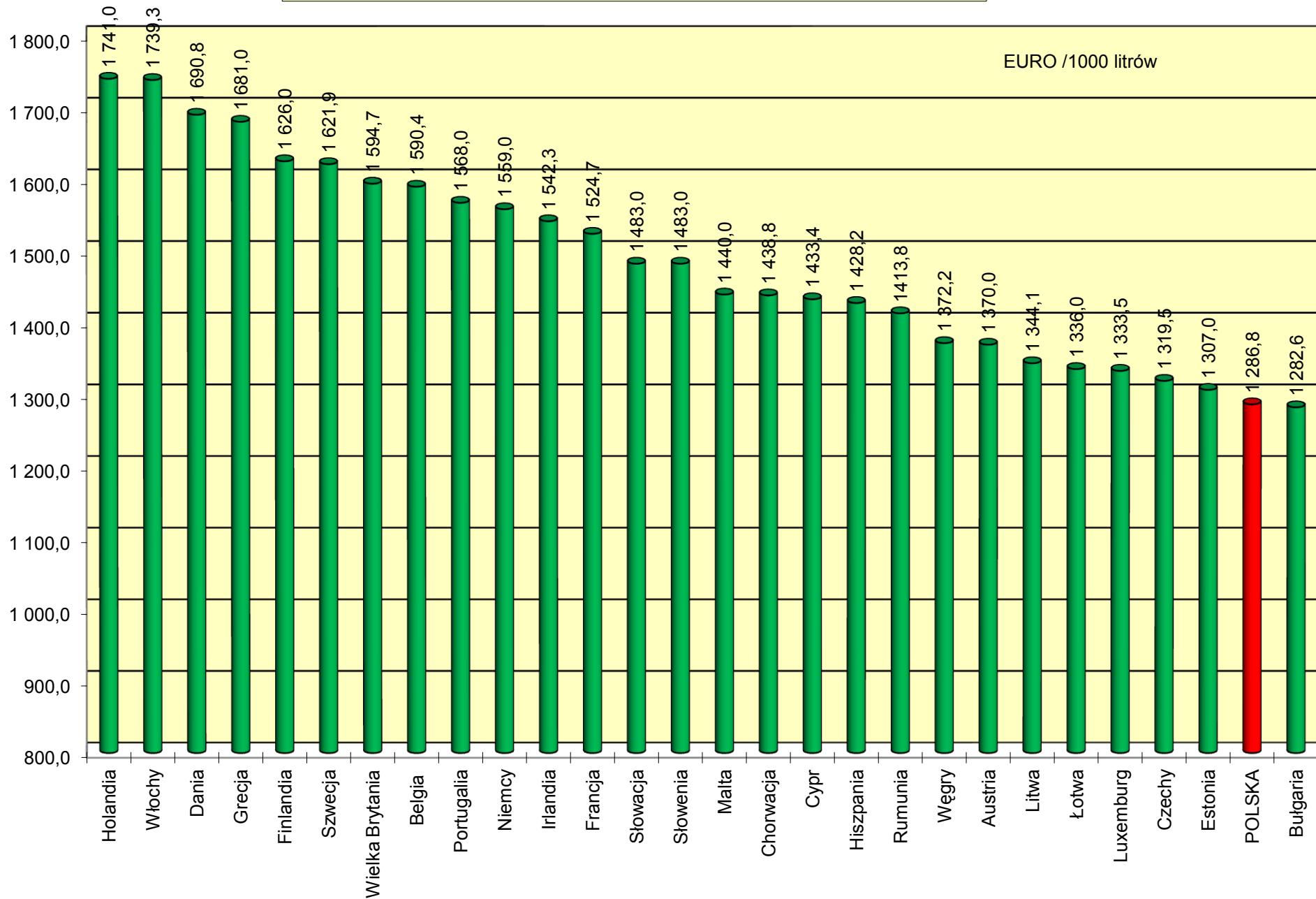


Ceny ex pompa i podatki w państwach UE na koniec maja 2014 roku w EURO / 1000 litrów

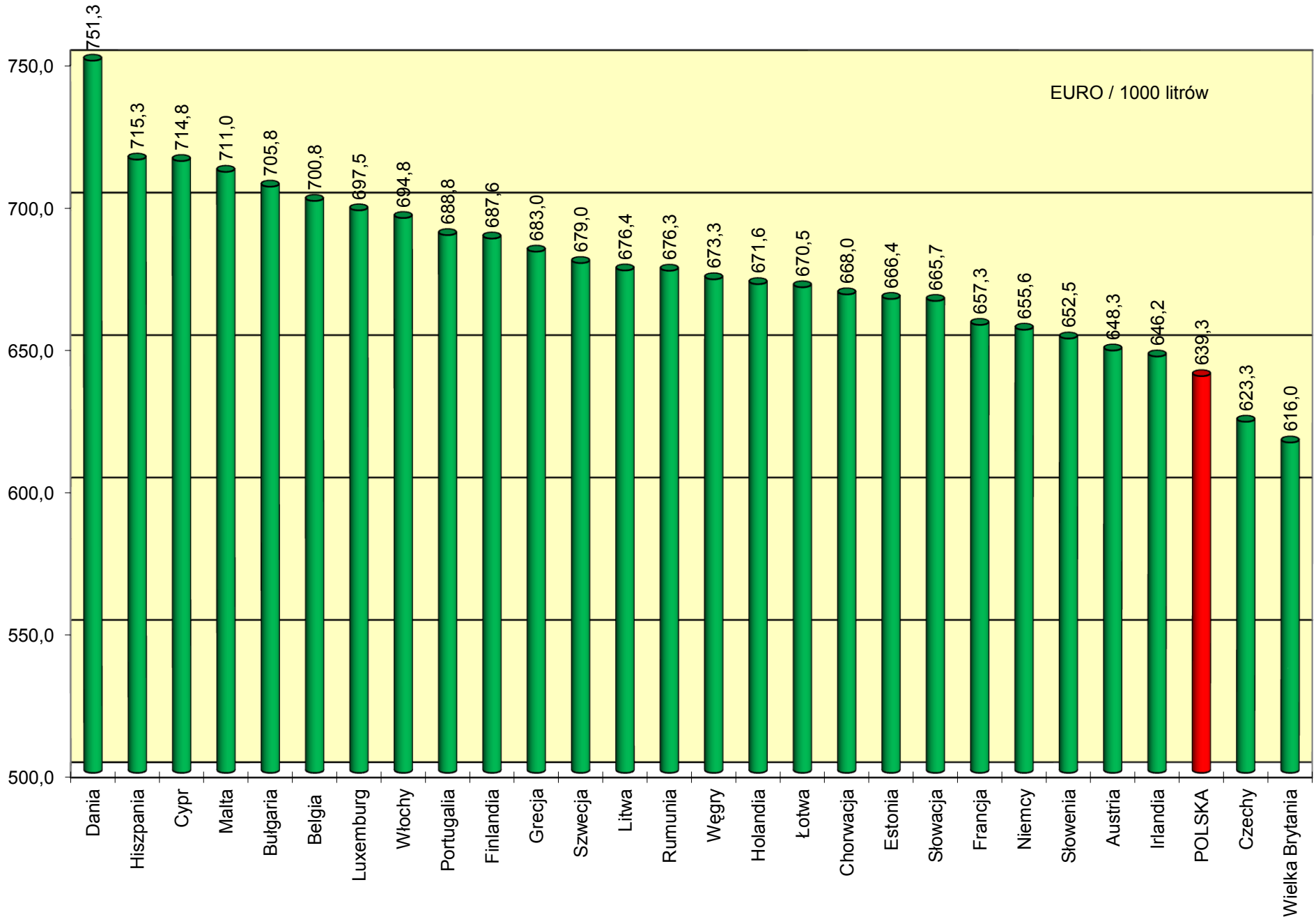
Benzyna Eurosuper 95					Olej napędowy (EN 590)					
1	2	3	4	5	6	7	8	9	10	11
	Cena sprzedaży	cena bez podatków	akcyza	Vat kwotowo		Cena sprzedaży	cena bez podatków	akcyza	Vat kwotowo	VAT [%]
Austria	1 370,0	648,3	493,4	228,3	Austria	1 319,0	689,5	409,7	219,8	20
Belgia	1 590,4	700,8	613,6	276,0	Belgia	1 379,6	712,5	427,7	239,4	21
Bułgaria	1 282,6	705,8	363,0	213,8	Bułgaria	1 302,5	755,7	329,7	217,1	20
Chorwacja	1 438,8	668,0	483,0	287,8	Chorwacja	1 331,0	687,3	377,5	266,2	25
Cypr	1 433,4	714,8	489,7	228,9	Cypr	1 428,5	739,7	460,7	228,1	19
Czechy	1 319,5	623,3	467,2	229,0	Czechy	1 323,2	695,1	398,5	229,6	21
Dania	1 690,8	751,3	601,3	338,2	Dania	1 473,7	767,5	411,5	294,7	25
Estonia	1 307,0	666,4	422,8	217,8	Estonia	1 280,0	673,7	393,0	213,3	20
Finlandia	1 626,0	687,6	623,7	314,7	Finlandia	1 502,0	748,5	462,8	290,7	24
Francja	1 524,7	657,3	613,3	254,1	Francja	1 308,6	649,6	440,9	218,1	20
Grecja	1 681,0	683,0	683,7	314,3	Grecja	1 361,0	763,6	342,9	254,5	23
Hiszpania	1 428,2	715,3	465,0	247,9	Hiszpania	1 326,9	725,6	371,0	230,3	21
Holandia	1 741,0	671,6	767,2	302,2	Holandia	1 430,0	696,1	485,7	248,2	21
Irlandia	1 542,3	646,2	607,7	288,4	Irlandia	1 474,7	699,9	499,0	275,8	23
Litwa	1 344,1	676,4	434,4	233,3	Litwa	1 301,3	745,3	330,2	225,8	21
Luxemburg	1 333,5	697,5	462,1	173,9	Luxemburg	1 192,2	701,7	335,0	155,5	15
Łotwa	1 336,0	670,5	433,6	231,9	Łotwa	1 278,0	705,3	350,9	221,8	21
Malta	1 440,0	711,0	509,3	219,7	Malta	1 360,0	730,1	422,4	207,5	18
Niemcy	1 559,0	655,6	654,5	248,9	Niemcy	1 388,0	696,0	470,4	221,6	19
Portugalia	1 568,0	688,8	586,0	293,2	Portugalia	1 327,0	709,4	369,5	248,1	23
Rumunia	1 413,8	676,3	463,9	273,6	Rumunia	1 421,8	714,3	432,3	275,2	24
Słowacja	1 483,0	665,7	570,1	247,2	Słowacja	1 360,0	727,3	406,0	226,7	20
Słowenia	1 483,0	652,5	563,1	267,4	Słowenia	1 376,0	665,7	462,2	248,1	22
Szwecja	1 621,9	679,0	618,5	324,4	Szwecja	1 554,7	711,3	532,5	310,9	25
Węgry	1 372,2	673,3	407,2	291,7	Węgry	1 385,8	716,2	375,0	294,6	27
Wielka Brytania	1 594,7	616,0	712,9	265,8	Wielka Brytania	1 677,6	685,2	712,8	279,6	20
Włochy	1 739,3	694,8	730,9	313,6	Włochy	1 631,1	717,2	619,8	294,1	22
POLSKA	1 286,8	639,3	403,0	244,5	POLSKA	1 277,2	682,4	352,1	242,7	23
Średnia europejska	1 484,0	676,3	544,4	263,2	Średnia europejska	1 384,7	711,1	427,9	245,7	
<i>Cena w Polsce do średniej ceny europejskiej</i>	87%	95%	74%	93%	<i>Cena w Polsce do średniej ceny europejskiej</i>	92%	96%	82%	99%	

Ceny ex pompa EU 95 w państwach UE na koniec maja 2014 roku

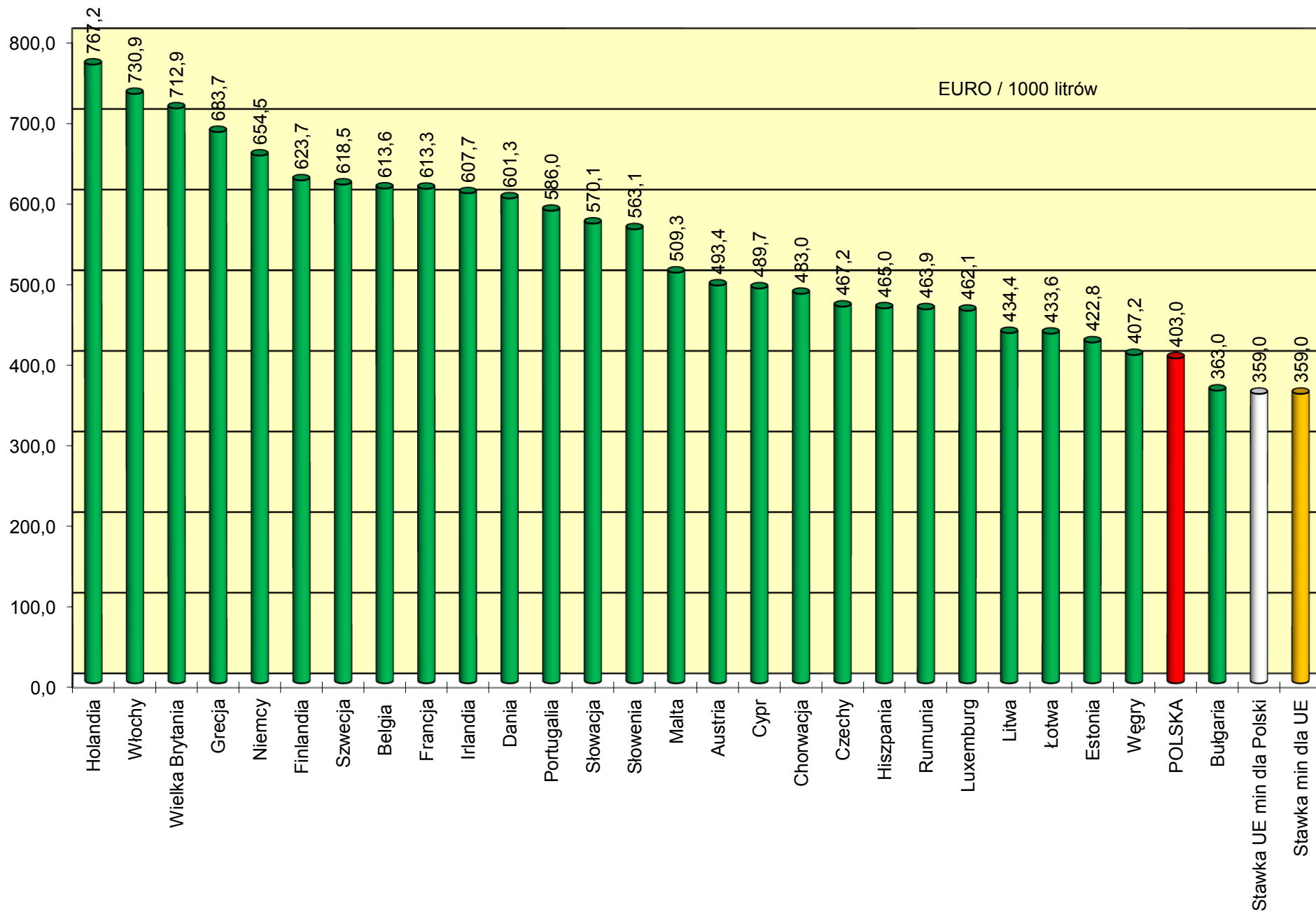
EURO /1000 litrów



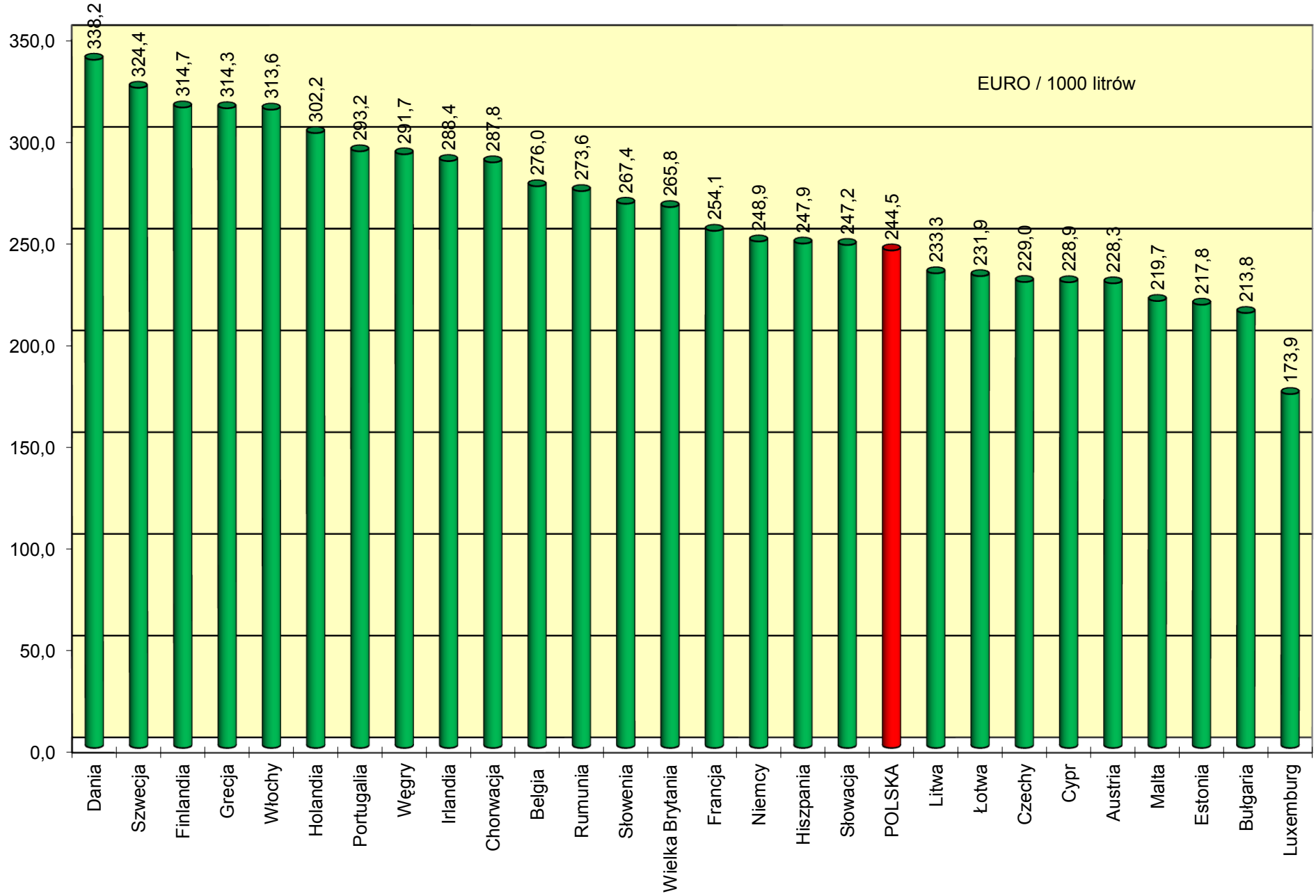
Ceny ex pompa EU 95 netto w państwach Unii Europejskiej na koniec maja 2014 roku



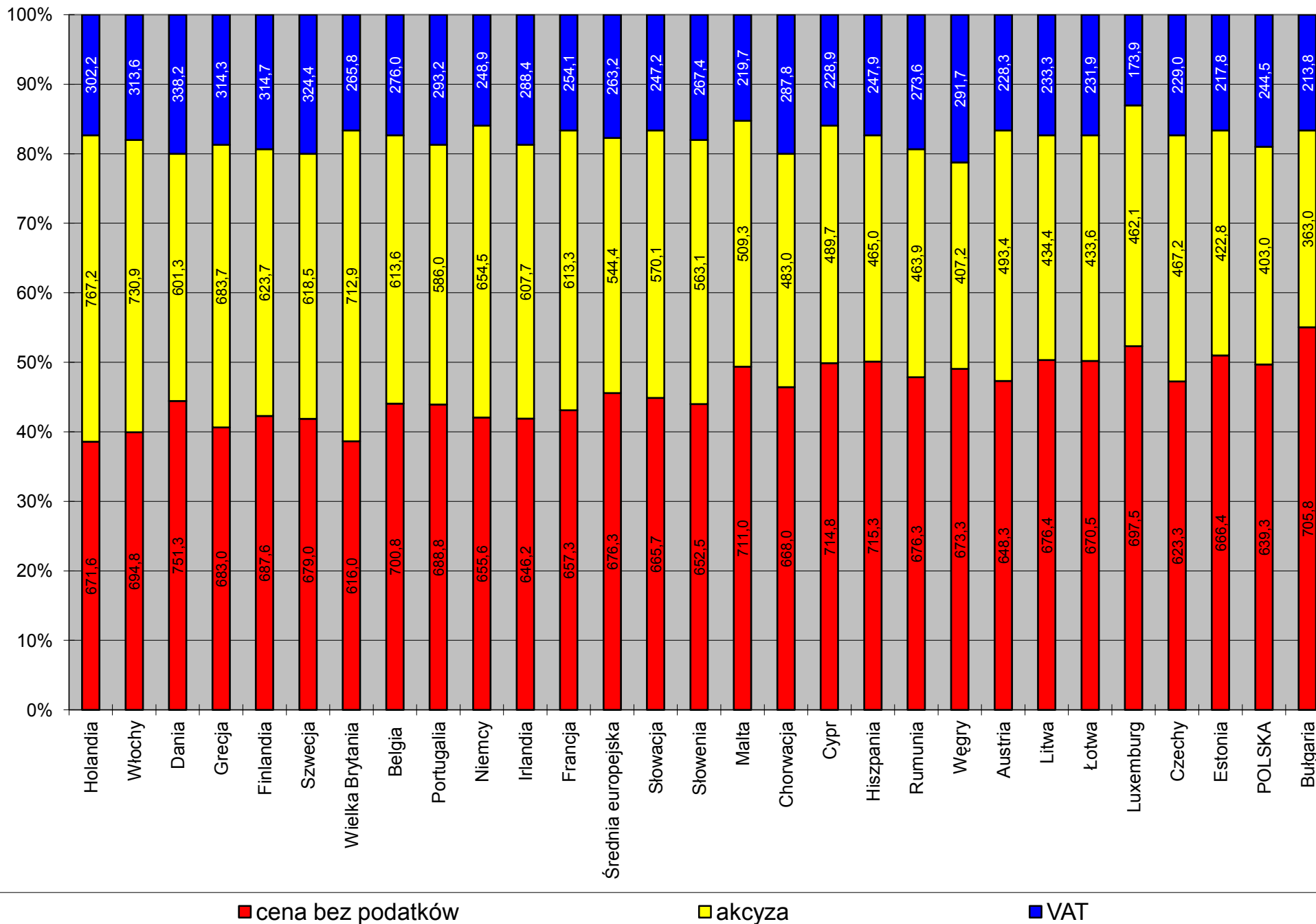
Akcyza dla EU 95 w państwach UE na koniec maja 2014 roku



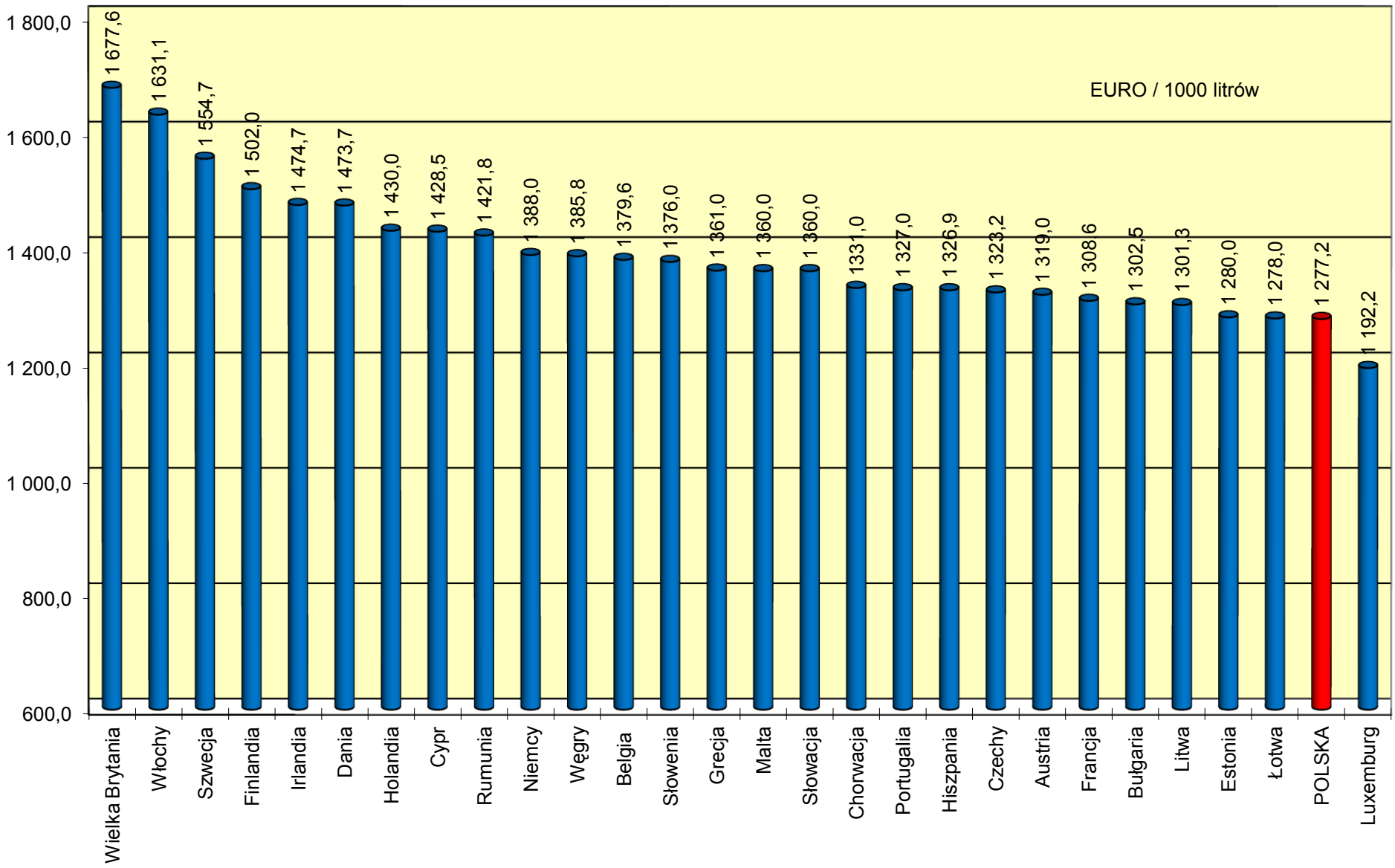
Podatek VAT dla EU 95 w państwach UE na koniec maja 2014 roku



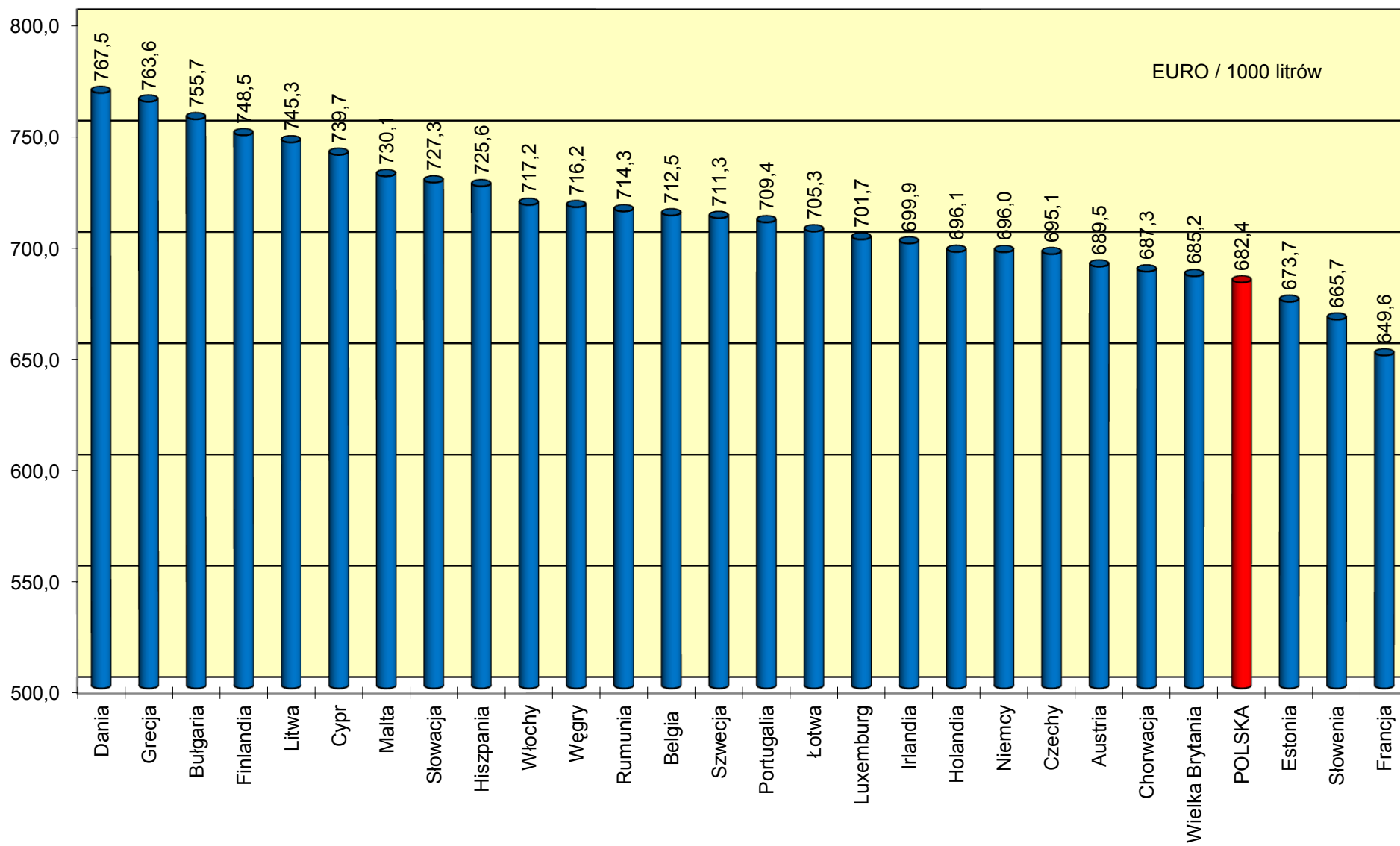
Struktura cen ex pompa EU 95 w państwach UE na koniec maja 2014 roku



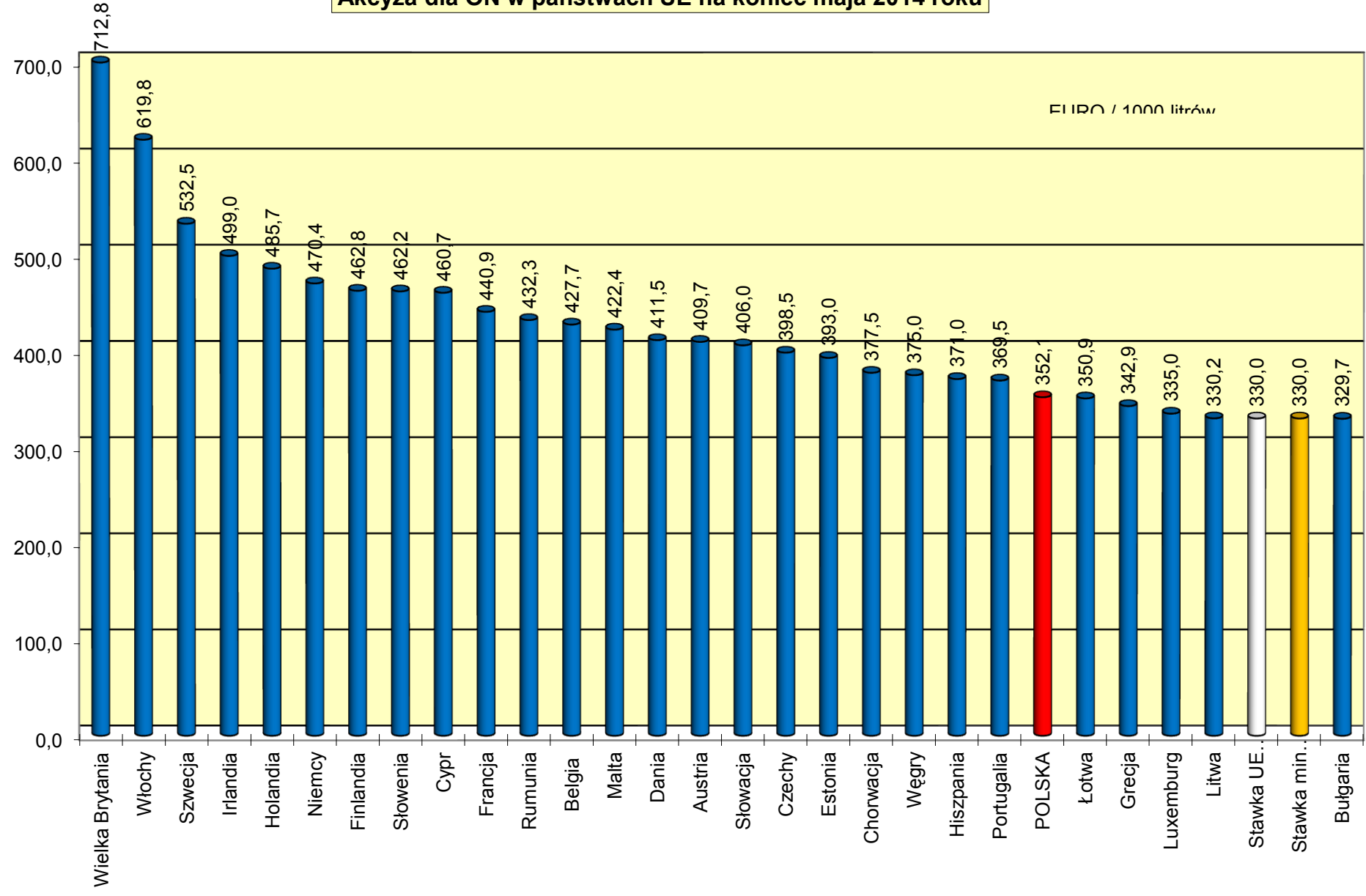
Ceny ex pompa ON w państwach UE na koniec maja 2014 roku



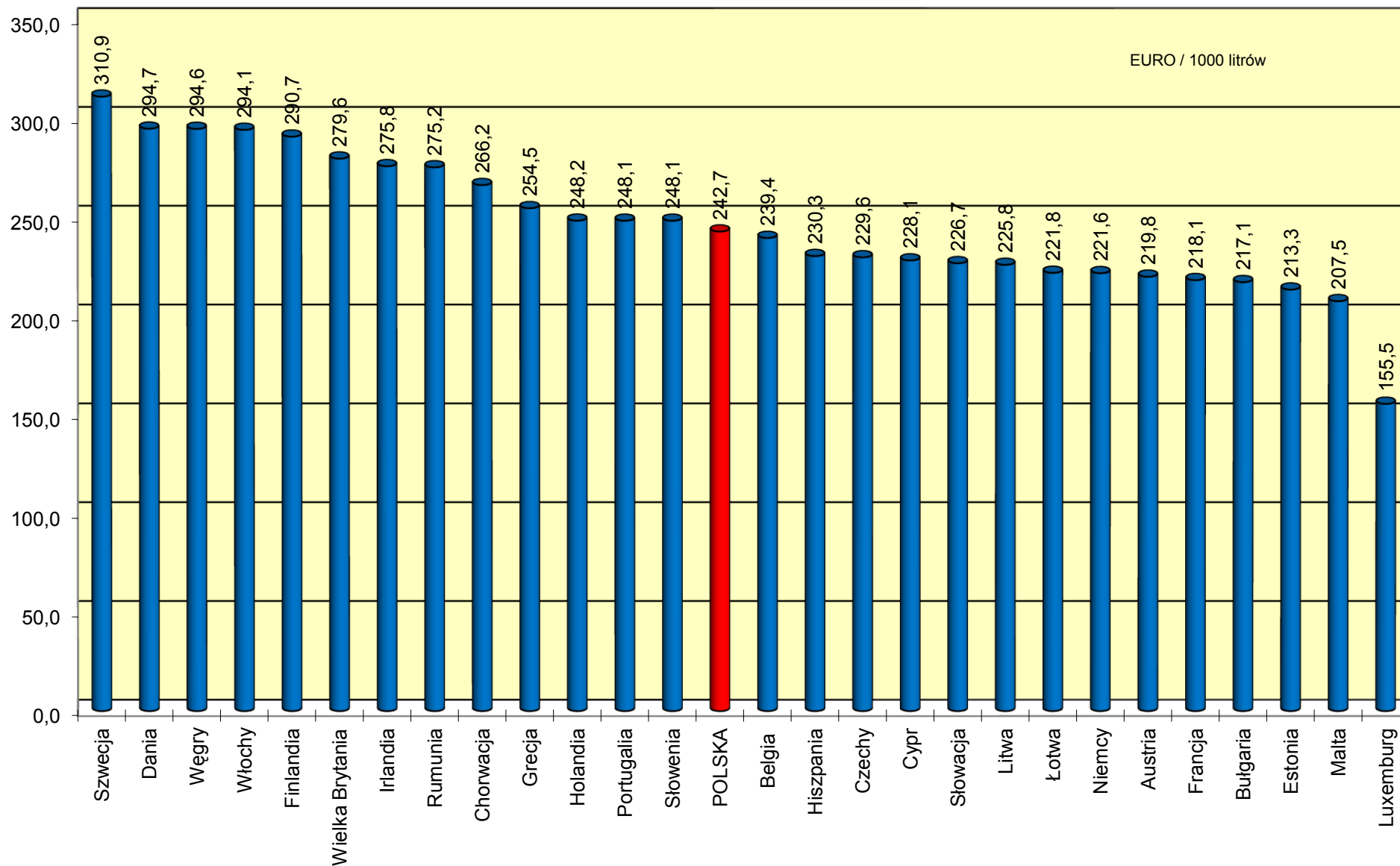
Ceny ex pompa ON netto w państwach Unii Europejskiej na koniec maja 2014 roku



Akcyza dla ON w państwach UE na koniec maja 2014 roku



Podatek VAT dla ON w państwach UE na koniec maja 2014 roku



Struktura cen ex pompa ON w państwach UE na koniec maja 2014 roku

