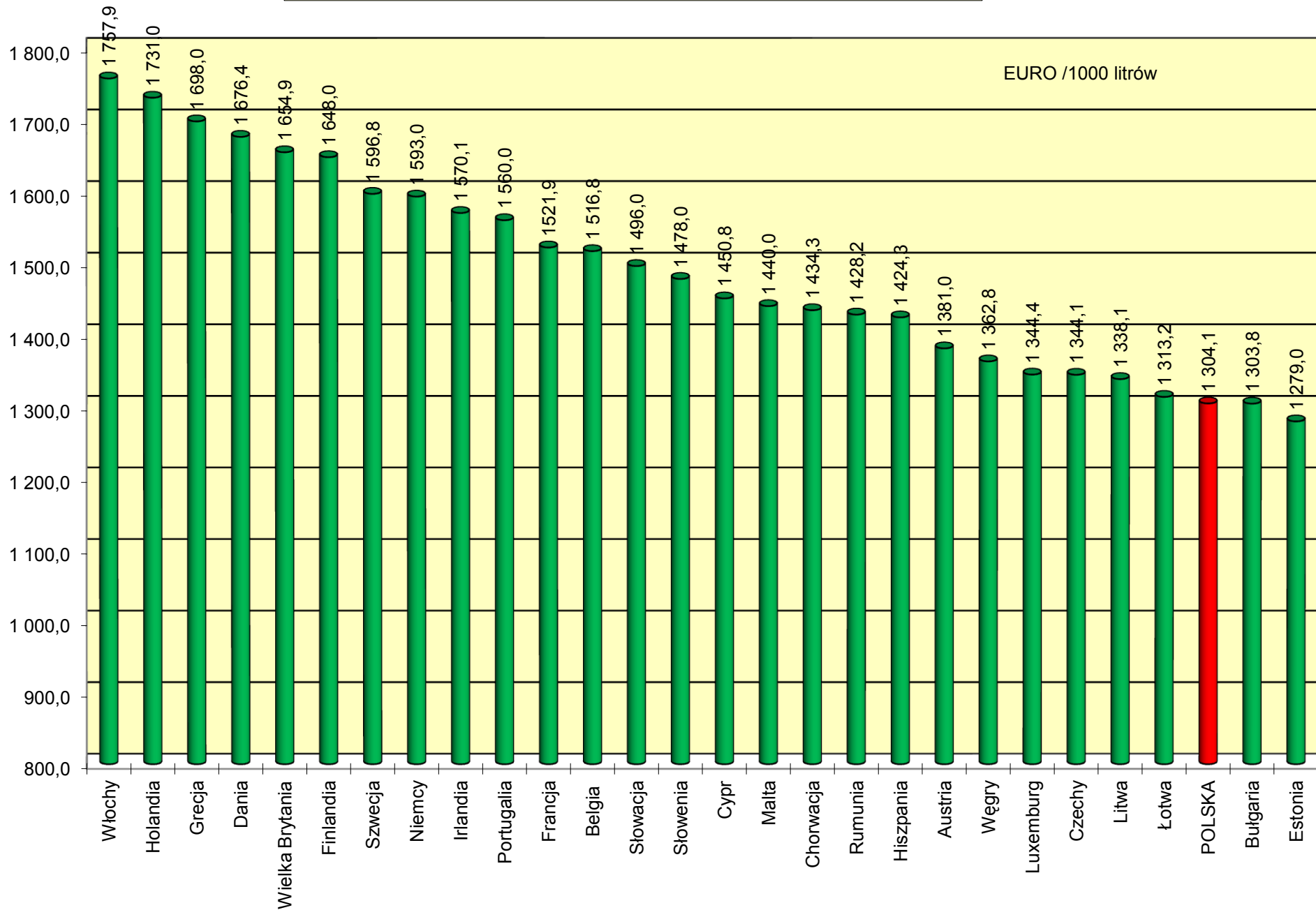


Ceny ex pompa i podatki w państwach UE na koniec lipca 2014 roku w EURO / 1000 litrów

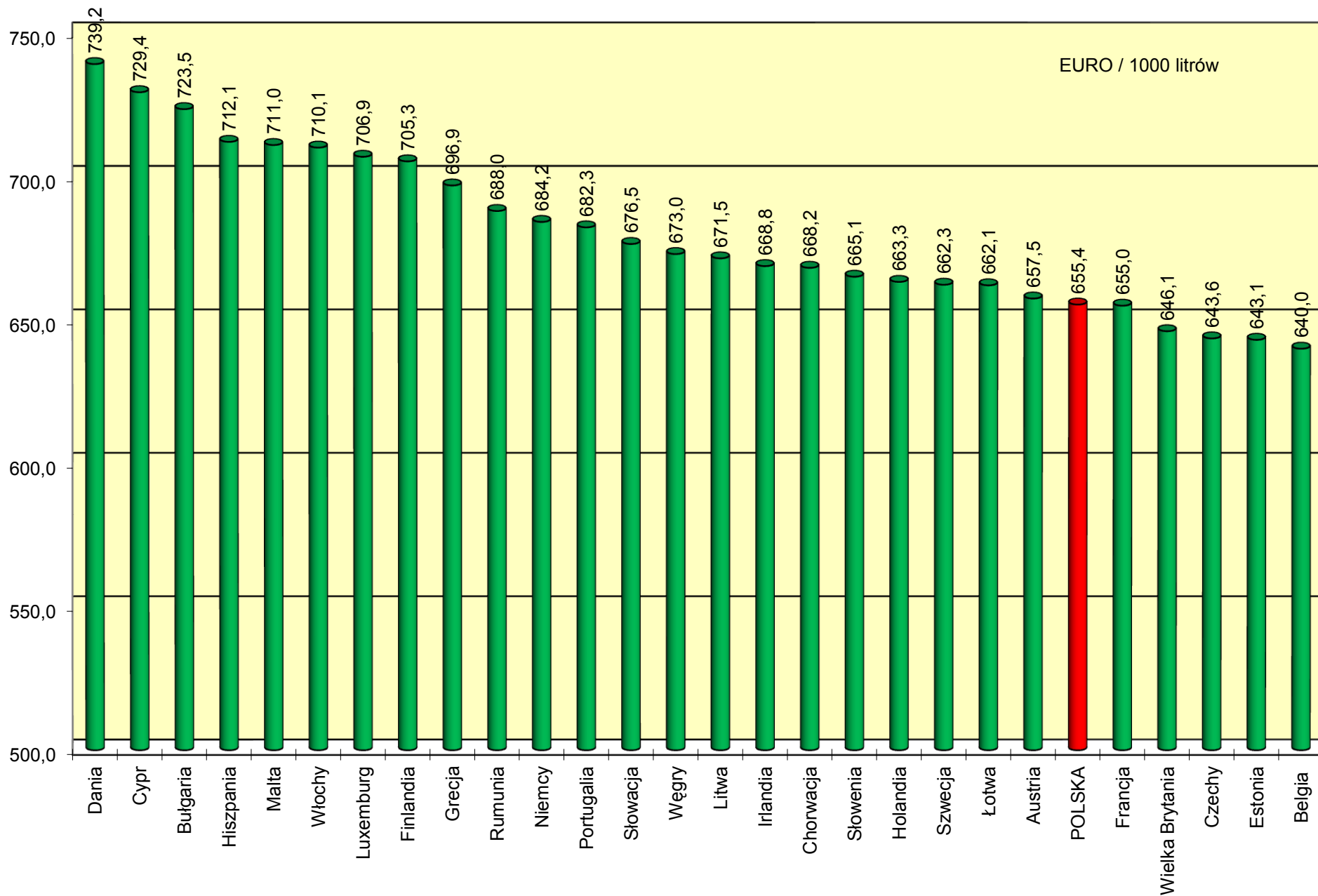
Benzyna Eurosuper 95					Olej napędowy (EN 590)					
1	2	3	4	5	6	7	8	9	10	11
	Cena sprzedaży	cena bez podatków	akcyza	Vat kwotowo		Cena sprzedaży	cena bez podatków	akcyza	Vat kwotowo	VAT [%]
Austria	1 381,0	657,5	493,3	230,2	Austria	1 299,0	672,9	409,6	216,5	20
Belgia	1 516,8	640,0	613,6	263,2	Belgia	1 310,6	655,4	427,7	227,5	21
Bułgaria	1 303,8	723,5	363,0	217,3	Bułgaria	1 329,4	778,0	329,8	221,6	20
Chorwacja	1 434,3	668,2	479,2	286,9	Chorwacja	1 332,9	691,9	374,4	266,6	25
Cypr	1 450,8	729,4	489,8	231,6	Cypr	1 436,3	746,3	460,7	229,3	19
Czechy	1 344,1	643,6	467,2	233,3	Czechy	1 335,6	705,4	398,4	231,8	21
Dania	1 676,4	739,2	601,9	335,3	Dania	1 473,9	767,2	411,9	294,8	25
Estonia	1 279,0	643,1	422,7	213,2	Estonia	1 229,0	631,2	393,0	204,8	20
Finlandia	1 648,0	705,3	623,7	319,0	Finlandia	1 486,0	735,6	462,8	287,6	24
Francja	1 521,9	655,0	613,3	253,7	Francja	1 300,2	642,6	440,9	216,7	20
Grecja	1 698,0	696,9	683,6	317,5	Grecja	1 362,0	764,4	342,9	254,7	23
Hiszpania	1 424,3	712,1	465,0	247,2	Hiszpania	1 318,7	718,8	371,0	228,9	21
Holandia	1 731,0	663,3	767,3	300,4	Holandia	1 420,0	687,8	485,8	246,4	21
Irlandia	1 570,1	668,8	607,7	293,6	Irlandia	1 481,4	705,4	499,0	277,0	23
Litwa	1 338,1	671,5	434,4	232,2	Litwa	1 267,8	717,6	330,2	220,0	21
Luxemburg	1 344,4	706,9	462,1	175,4	Luxemburg	1 175,9	687,5	335,0	153,4	15
Łotwa	1 313,2	662,1	423,2	227,9	Łotwa	1 252,0	688,7	346,0	217,3	21
Malta	1 440,0	711,0	509,3	219,7	Malta	1 360,0	730,1	422,4	207,5	18
Niemcy	1 593,0	684,2	654,5	254,3	Niemcy	1 388,0	696,0	470,4	221,6	19
Portugalia	1 560,0	682,3	586,0	291,7	Portugalia	1 311,0	696,4	369,5	245,1	23
Rumunia	1 428,2	688,0	463,8	276,4	Rumunia	1 427,1	718,6	432,3	276,2	24
Słowacja	1 496,0	676,5	570,2	249,3	Słowacja	1 349,0	718,1	406,1	224,8	20
Słowenia	1 478,0	665,1	546,4	266,5	Słowenia	1 356,0	658,2	453,3	244,5	22
Szwecja	1 596,8	662,3	615,1	319,4	Szwecja	1 546,3	707,4	529,6	309,3	25
Węgry	1 362,8	673,0	400,1	289,7	Węgry	1 359,0	701,6	368,5	288,9	27
Wielka Brytania	1 654,9	646,1	733,0	275,8	Wielka Brytania	1 714,1	695,3	733,1	285,7	20
Włochy	1 757,9	710,1	730,8	317,0	Włochy	1 622,7	710,3	619,8	292,6	22
POLSKA	1 304,1	655,4	400,9	247,8	POLSKA	1 270,5	678,8	350,3	241,4	23
Średnia europejska	1 487,4	680,0	543,6	263,8	Średnia europejska	1 375,5	703,8	427,7	244,0	
<i>Cena w Polsce do średniej ceny europejskiej</i>	88%	96%	74%	94%	<i>Cena w Polsce do średniej ceny europejskiej</i>	92%	96%	82%	99%	19

Ceny ex pompa EU95 w państwach UE na koniec lipca 2014 roku

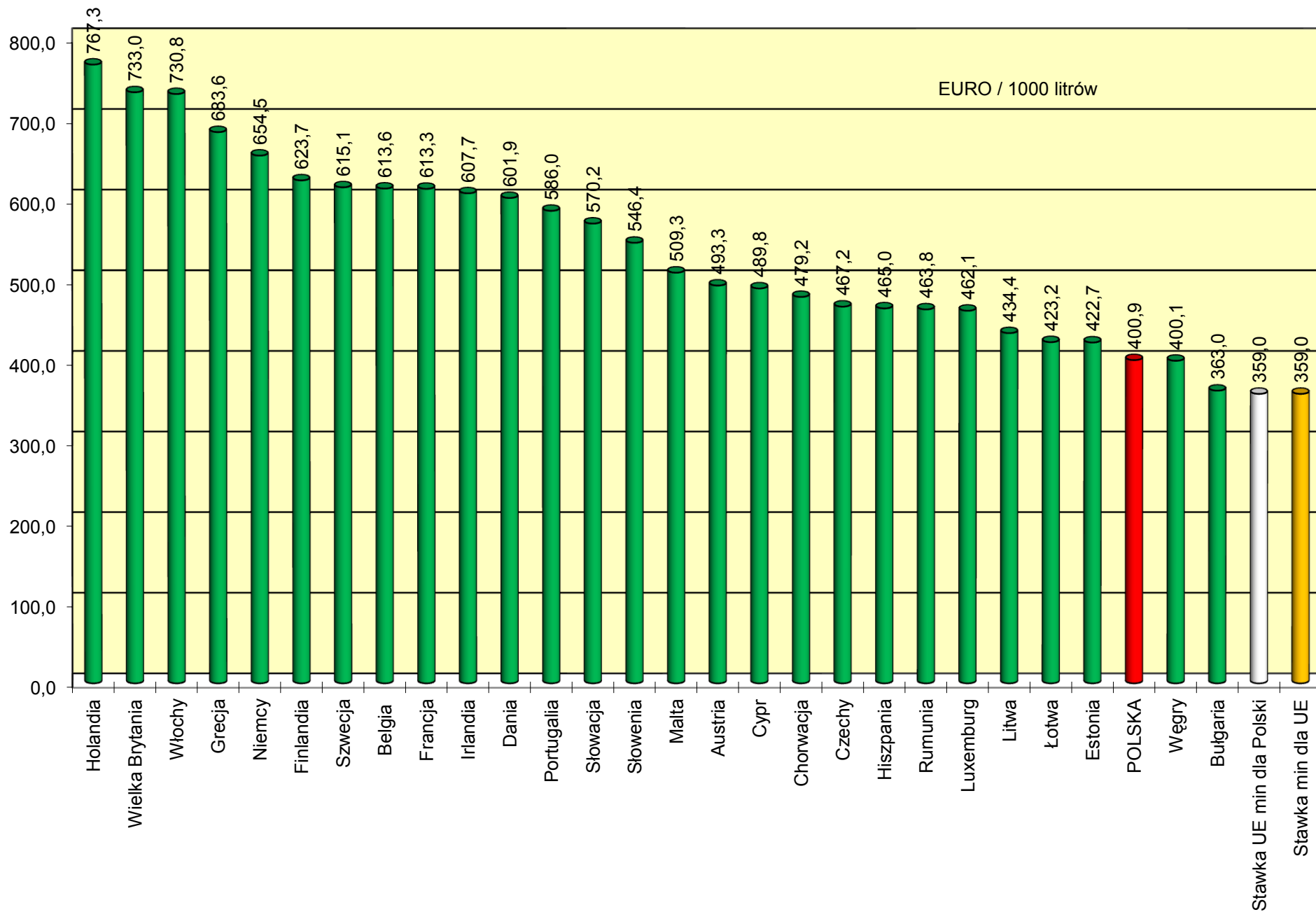
EURO /1000 litrów



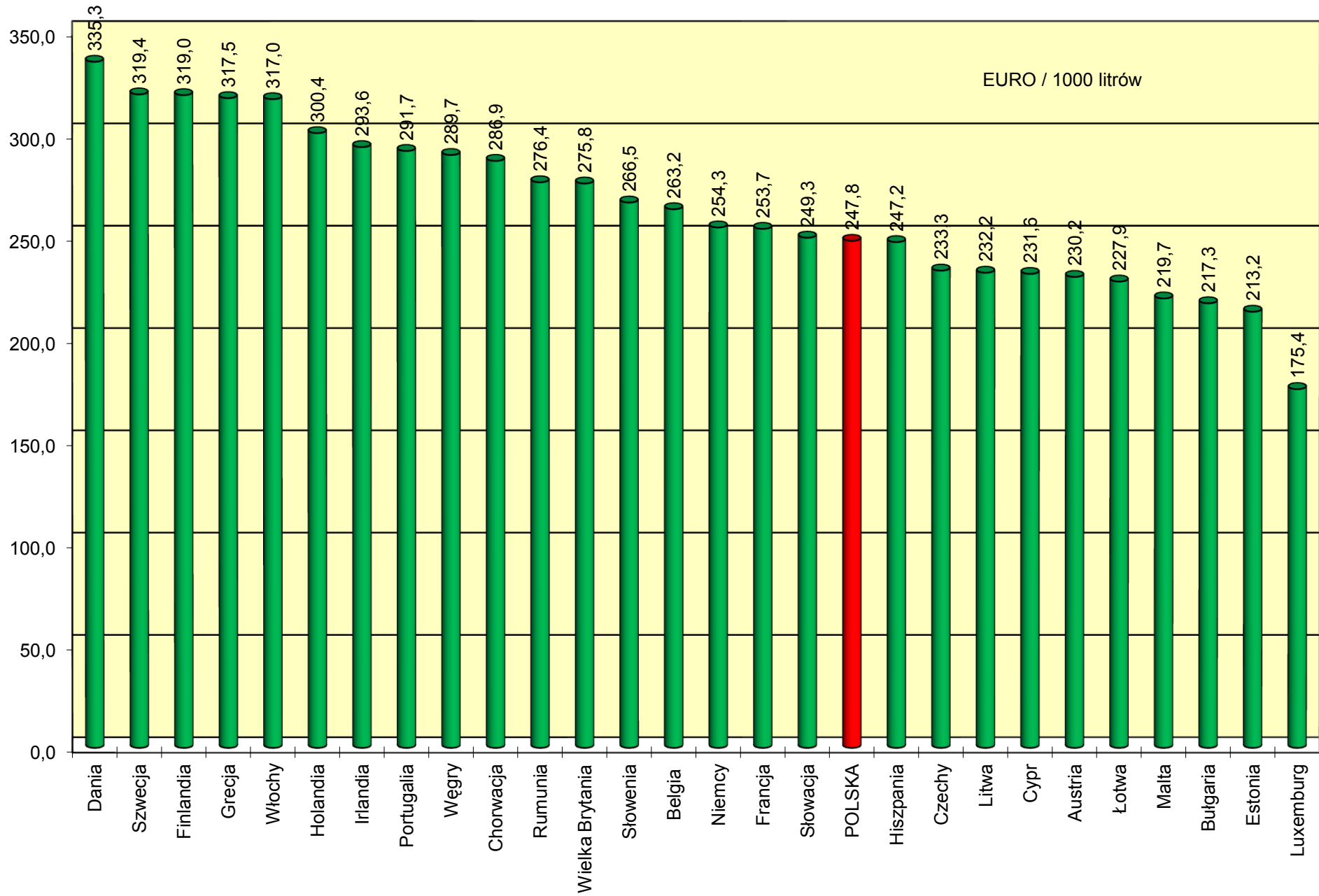
Ceny ex pompa EU95 netto w państwach Unii Europejskiej na koniec lipca 2014 roku



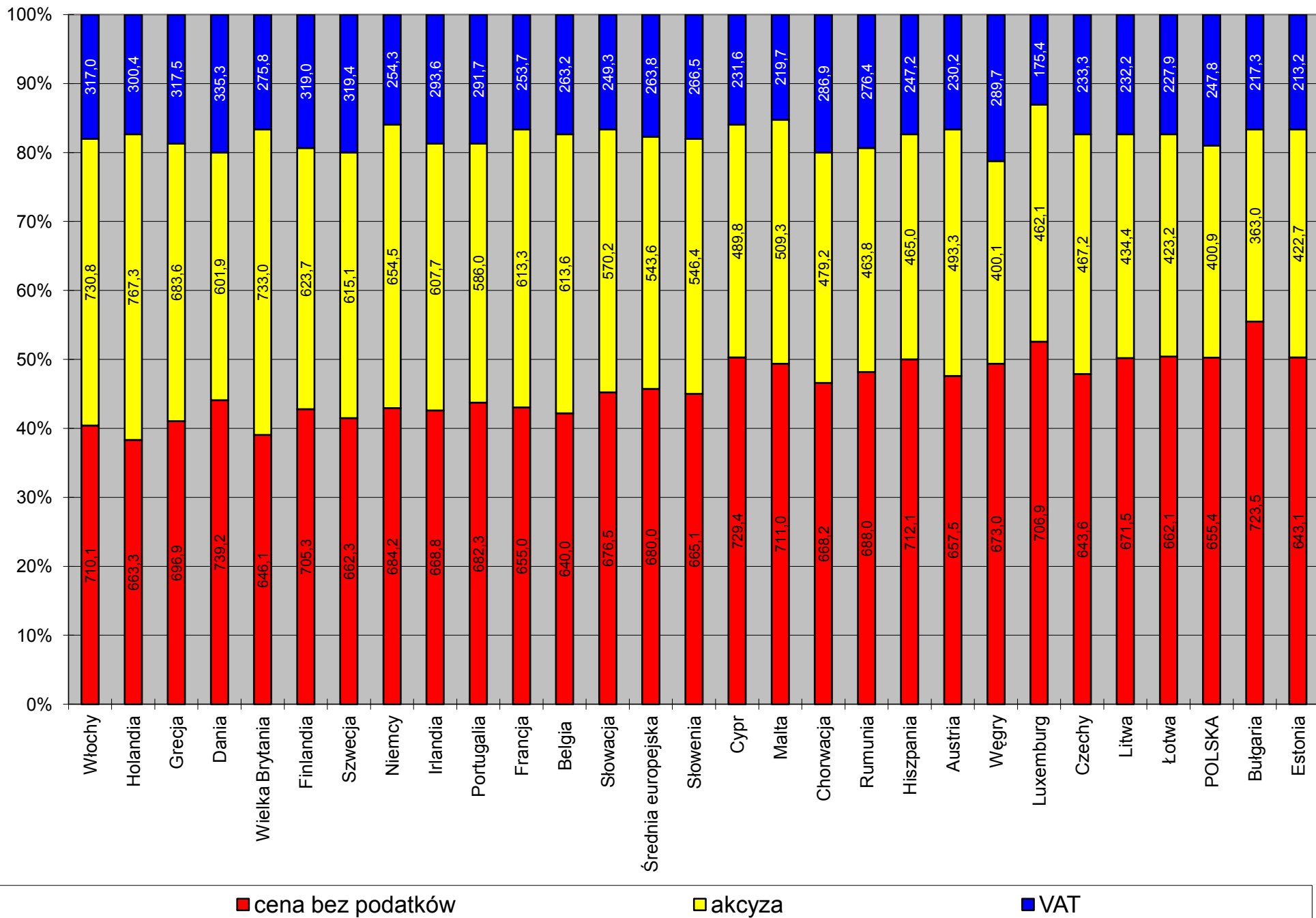
Akcyza dla EU95 w państwach UE na koniec lipca 2014 roku



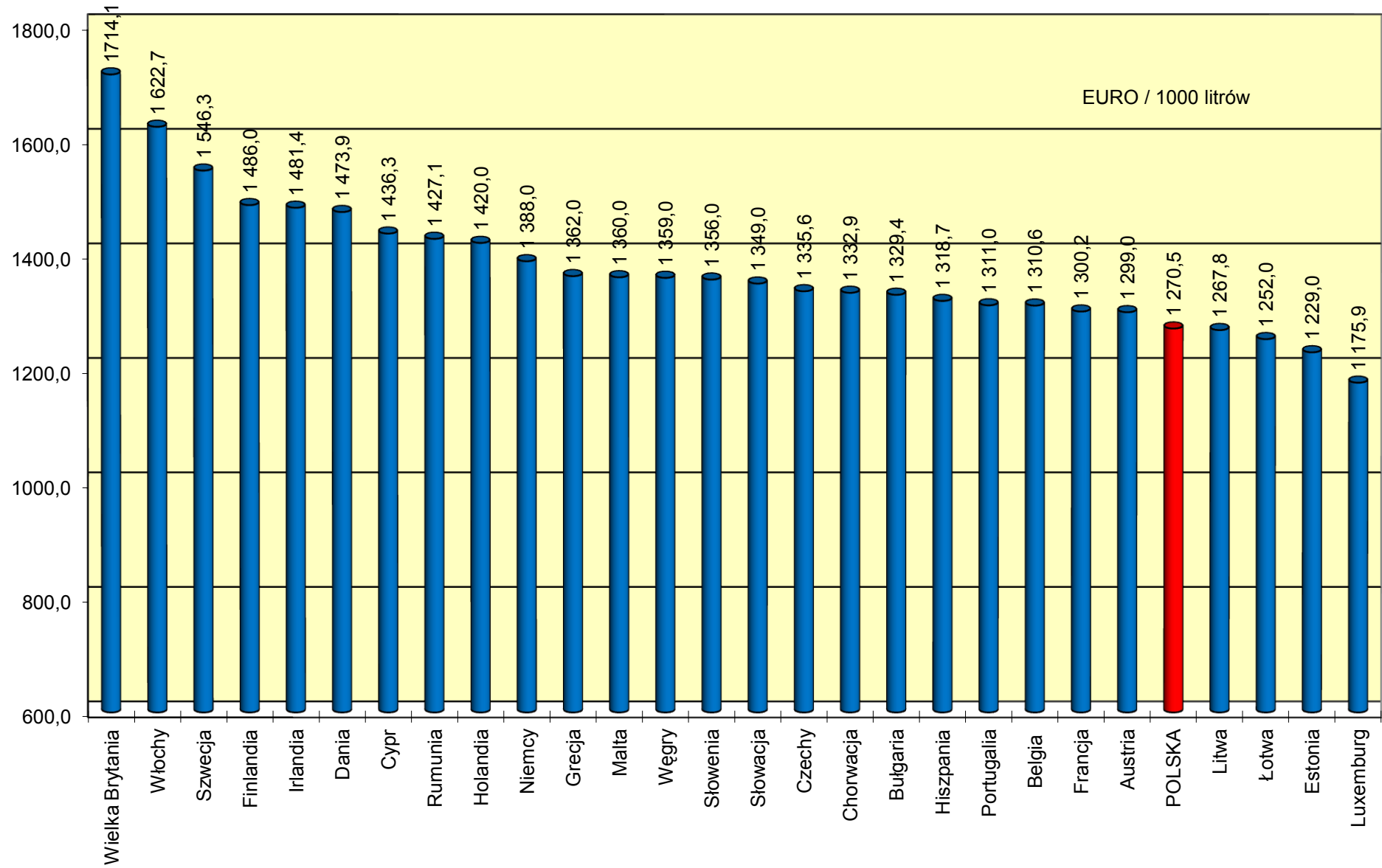
Podatek VAT dla EU95 w państwach UE na koniec lipca 2014 roku



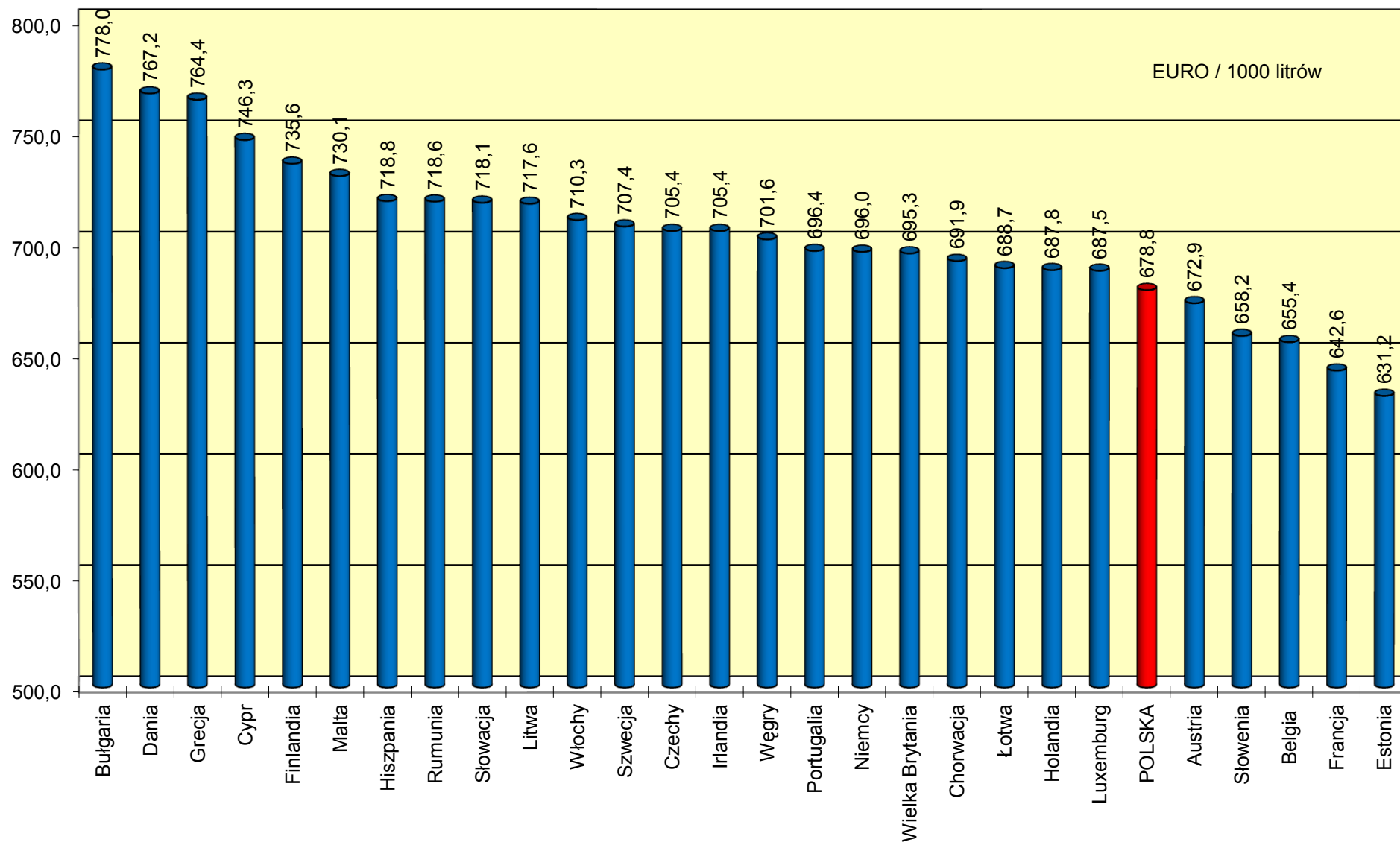
Struktura cen ex pompa EU95 w państwach UE na koniec lipca 2014 roku



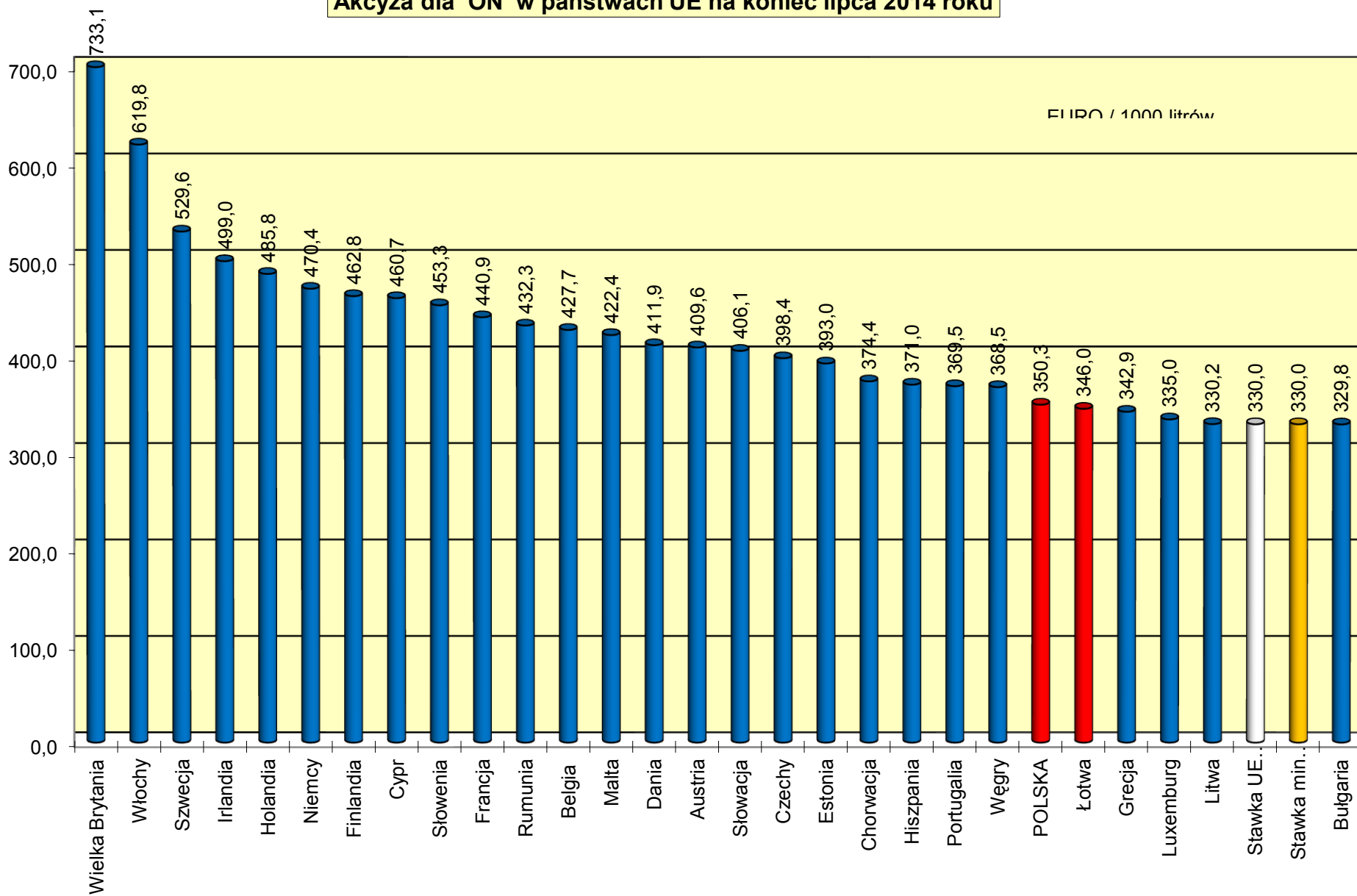
Ceny ex pompa ON w państwach UE na koniec lipca 2014 roku



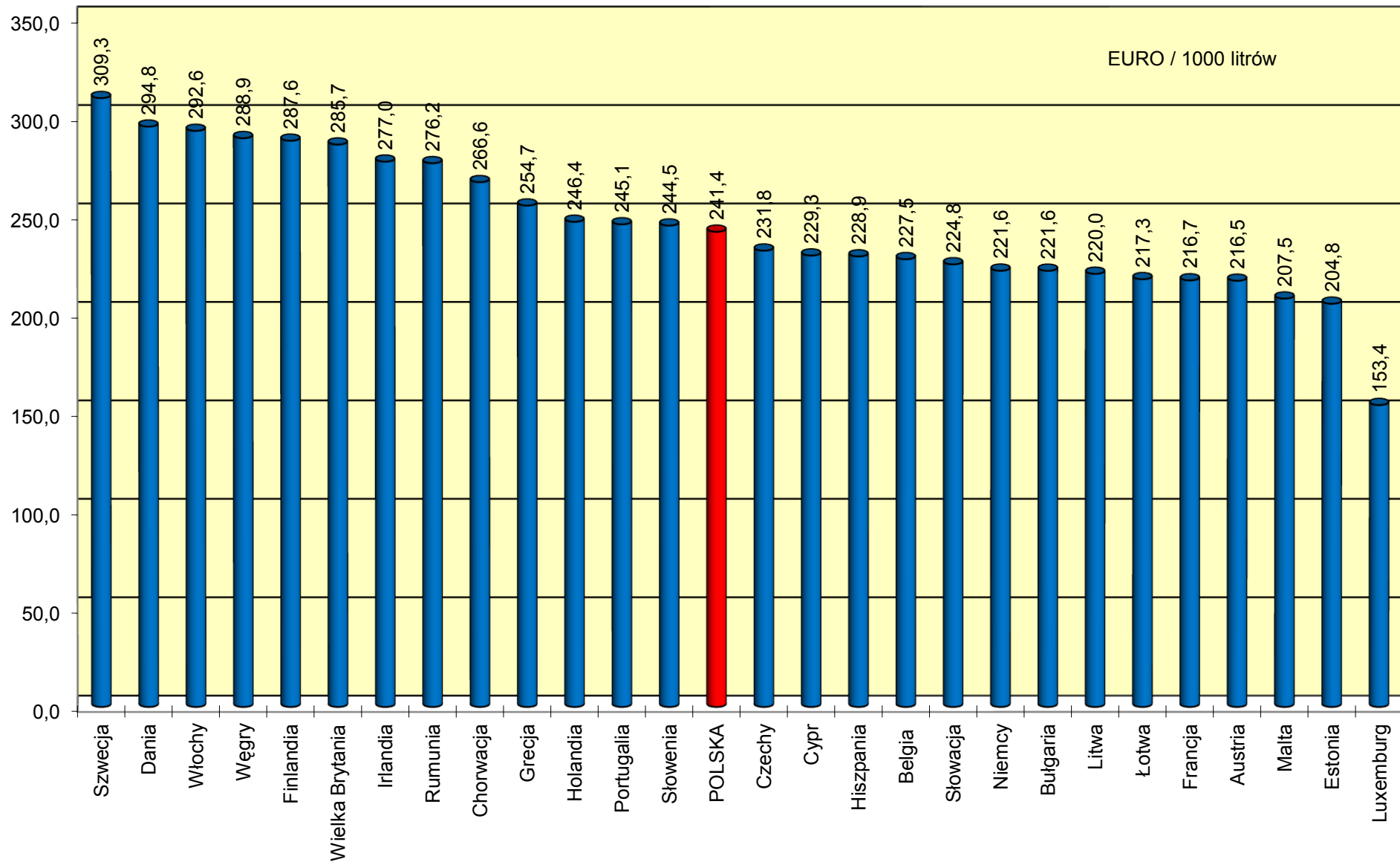
Ceny ex pompa ON netto w państwach Unii Europejskiej na koniec lipca 2014 roku



Akcyza dla ON w państwach UE na koniec lipca 2014 roku



Podatek VAT dla ON w państwach UE na koniec lipca 2014 roku



Struktura cen ex pompa ON w państwach UE na koniec lipca 2014 roku

