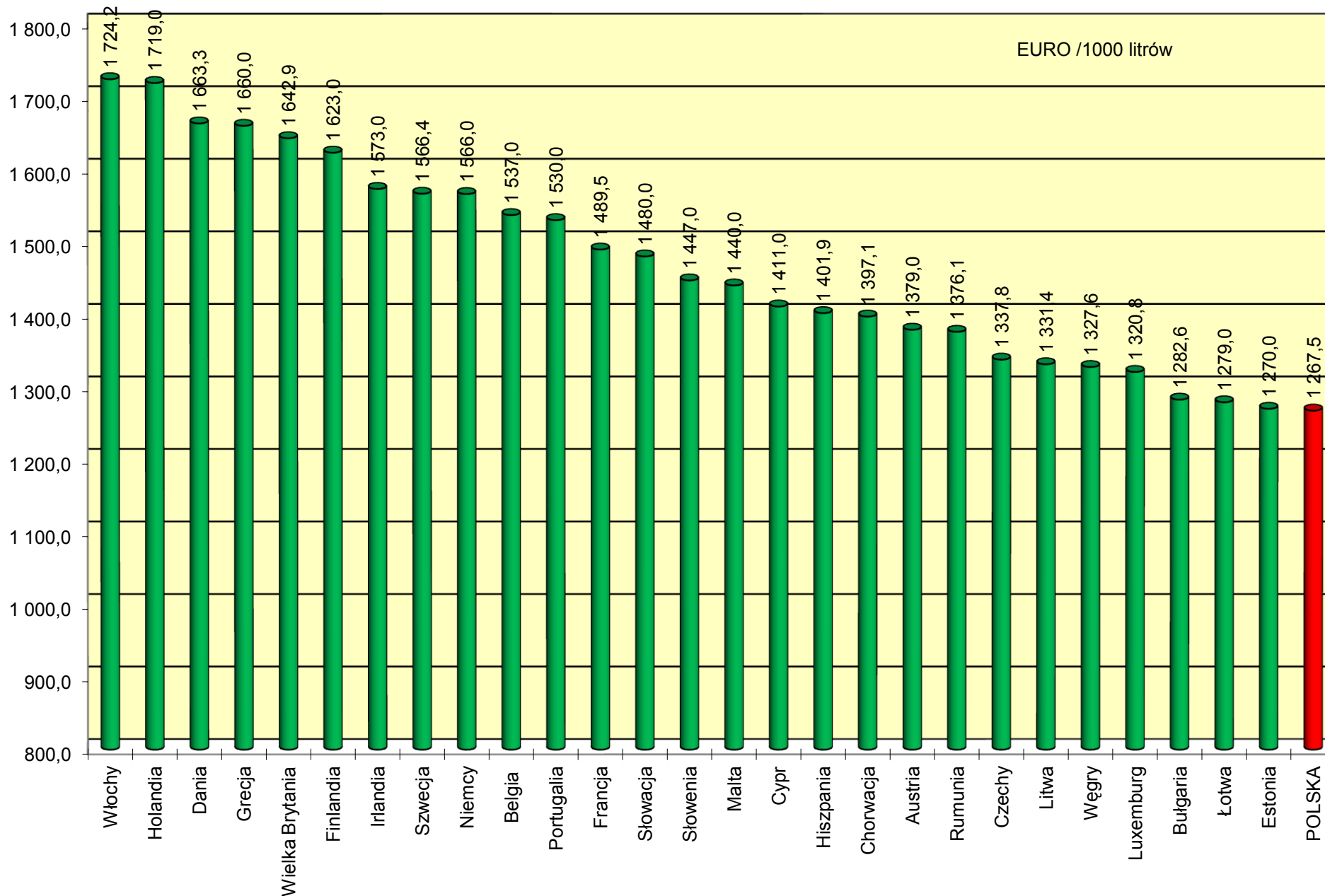


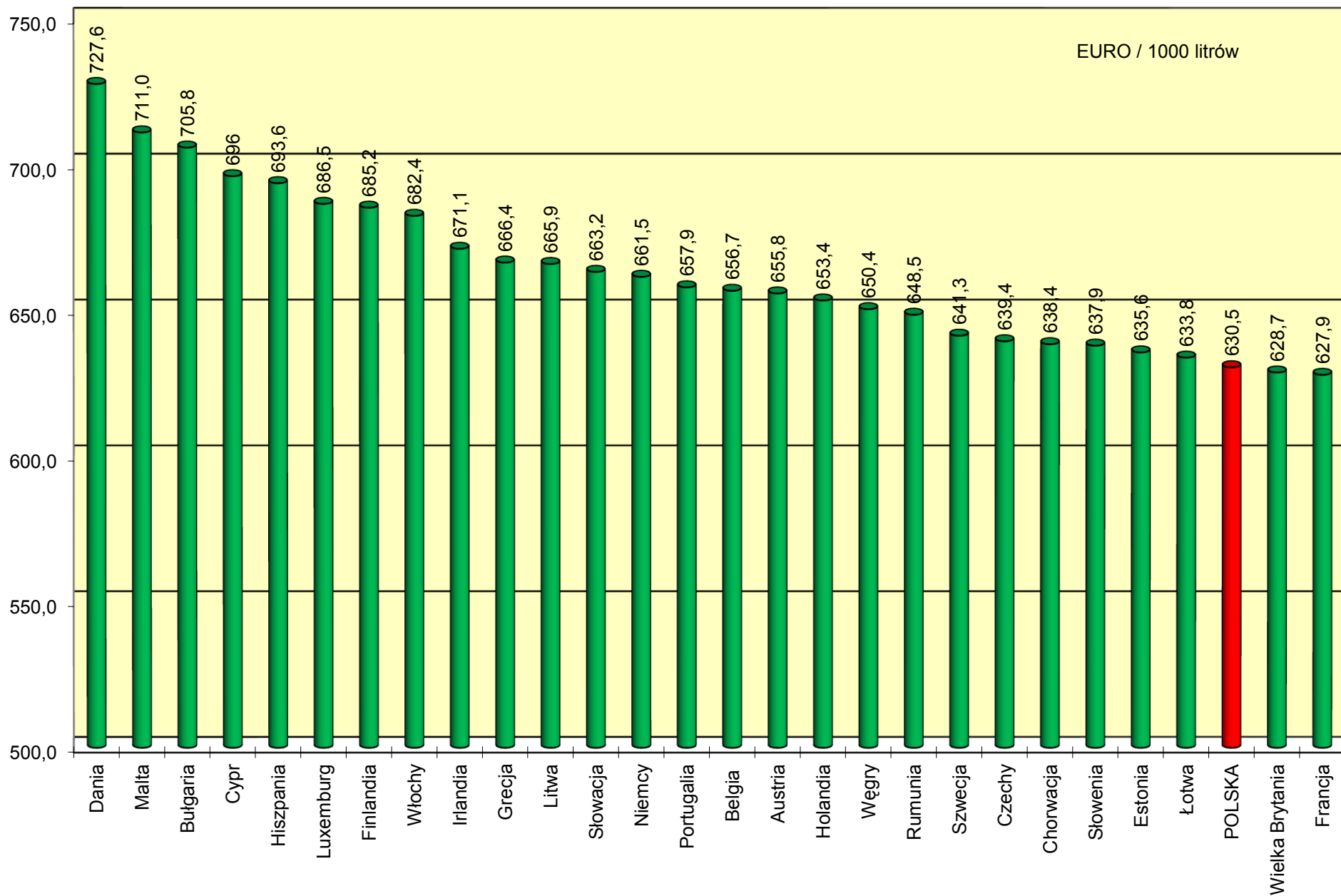
Ceny ex pompa i podatki w państwach UE na koniec września 2014 roku w EURO / 1000 litrów

Benzyna Eurosuper 95					Olej napędowy (EN 590)					
1	2	3	4	5	6	7	8	9	10	11
	Cena sprzedaży	cena bez podatków	akcyza	Vat kwotowo		Cena sprzedaży	cena bez podatków	akcyza	Vat kwotowo	VAT [%]
Austria	1 379,0	655,8	493,4	229,8	Austria	1 304,0	677,0	409,7	217,3	20
Belgia	1 537,0	656,7	613,5	266,8	Belgia	1 339,6	679,5	427,6	232,5	21
Bułgaria	1 282,6	705,8	363,0	213,8	Bułgaria	1 307,6	759,9	329,8	217,9	20
Chorwacja	1 397,1	638,4	479,3	279,4	Chorwacja	1 327,0	687,1	374,5	265,4	25
Cypr	1 411,0	696,0	489,7	225,3	Cypr	1 429,0	740,2	460,6	228,2	19
Czechy	1 337,8	639,4	466,2	232,2	Czechy	1 332,6	703,7	397,6	231,3	21
Dania	1 663,3	727,6	603,0	332,7	Dania	1 457,7	753,6	412,6	291,5	25
Estonia	1 270,0	635,6	422,7	211,7	Estonia	1 251,0	649,6	392,9	208,5	20
Finlandia	1 623,0	685,2	623,7	314,1	Finlandia	1 462,0	716,2	462,8	283,0	24
Francja	1 489,5	627,9	613,4	248,3	Francja	1 286,8	631,4	440,9	214,5	20
Grecja	1 660,0	666,4	683,2	310,4	Grecja	1 352,0	756,6	342,6	252,8	23
Hiszpania	1 401,9	693,6	465,0	243,3	Hiszpania	1 312,8	713,9	371,1	227,8	21
Holandia	1 719,0	653,4	767,3	298,3	Holandia	1 408,0	677,9	485,7	244,4	21
Irlandia	1 573,0	671,1	607,8	294,1	Irlandia	1 479,0	703,4	499,0	276,6	23
Litwa	1 331,4	665,9	434,4	231,1	Litwa	1 270,5	719,8	330,2	220,5	21
Luxemburg	1 320,8	686,5	462,0	172,3	Luxemburg	1 161,1	674,7	335,0	151,4	15
Łotwa	1 279,0	633,8	423,2	222,0	Łotwa	1 247,7	685,2	346,0	216,5	21
Malta	1 440,0	711,0	509,3	219,7	Malta	1 360,0	730,1	422,4	207,5	18
Niemcy	1 566,0	661,5	654,5	250,0	Niemcy	1 369,0	680,0	470,4	218,6	19
Portugalia	1 530,0	657,9	586,0	286,1	Portugalia	1 298,0	685,9	369,4	242,7	23
Rumunia	1 376,1	648,5	461,3	266,3	Rumunia	1 398,6	698,0	429,9	270,7	24
Słowacja	1 480,0	663,2	570,1	246,7	Słowacja	1 336,0	707,3	406,0	222,7	20
Słowenia	1 447,0	637,9	548,2	260,9	Słowenia	1 359,0	658,6	455,3	245,1	22
Szwecja	1 566,4	641,3	611,8	313,3	Szwecja	1 516,2	686,2	526,8	303,2	25
Węgry	1 327,6	650,4	395,0	282,2	Węgry	1 340,7	691,9	363,8	285,0	27
Wielka Brytania	1 642,9	628,7	740,4	273,8	Wielka Brytania	1 702,2	678,1	740,4	283,7	20
Włochy	1 724,2	682,4	730,9	310,9	Włochy	1 607,0	697,4	619,8	289,8	22
POLSKA	1 267,5	630,5	396,2	240,8	POLSKA	1 239,0	657,4	346,2	235,4	23
Średnia europejska	1 465,8	662,6	543,4	259,9	Średnia europejska	1 366,2	696,5	427,5	242,3	
<i>Cena w Polsce do średniej ceny europejskiej</i>	86%	95%	73%	93%	<i>Cena w Polsce do średniej ceny europejskiej</i>	91%	94%	81%	97%	19

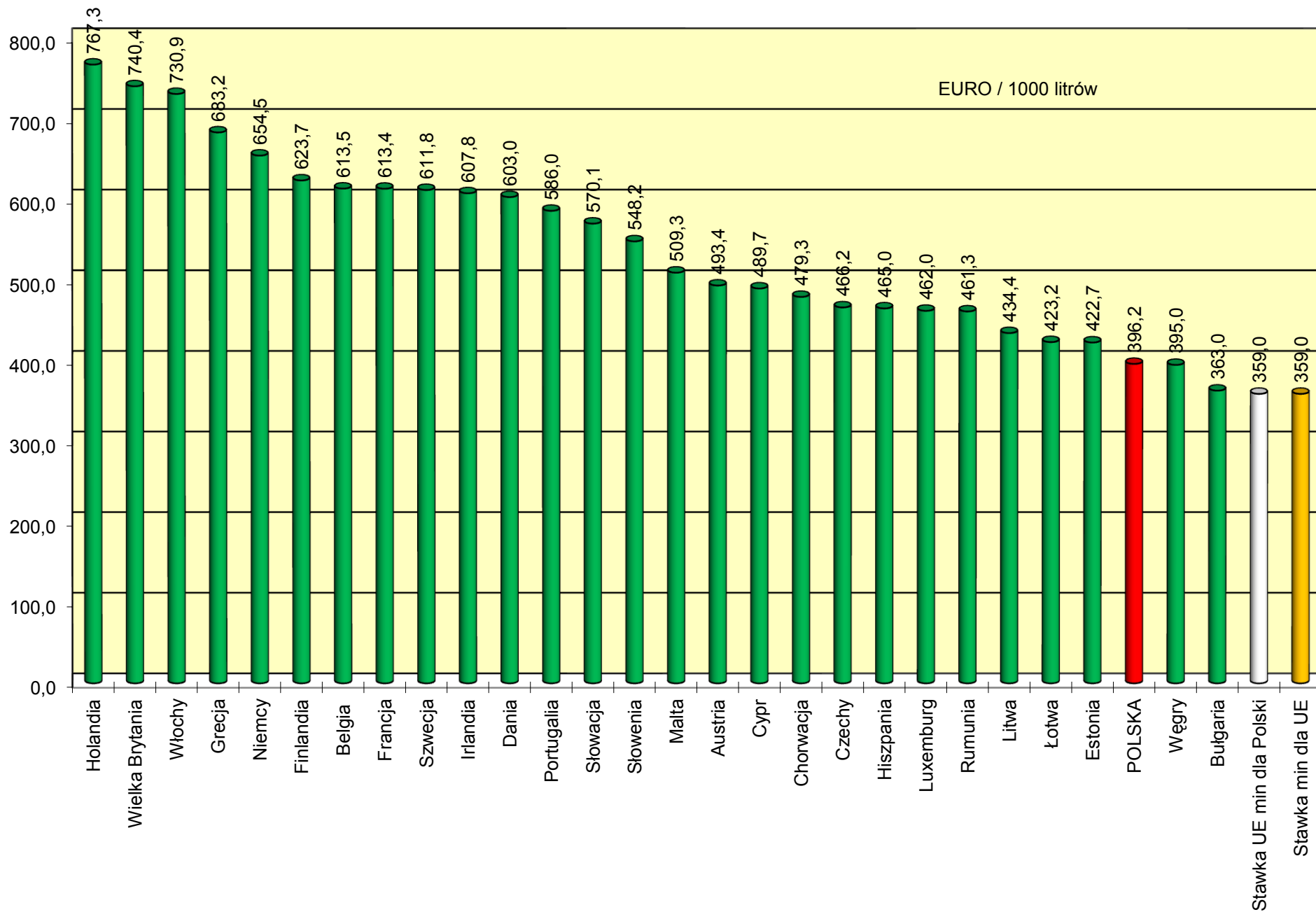
Ceny ex pompa EU95 w państwach UE na koniec września 2014 roku



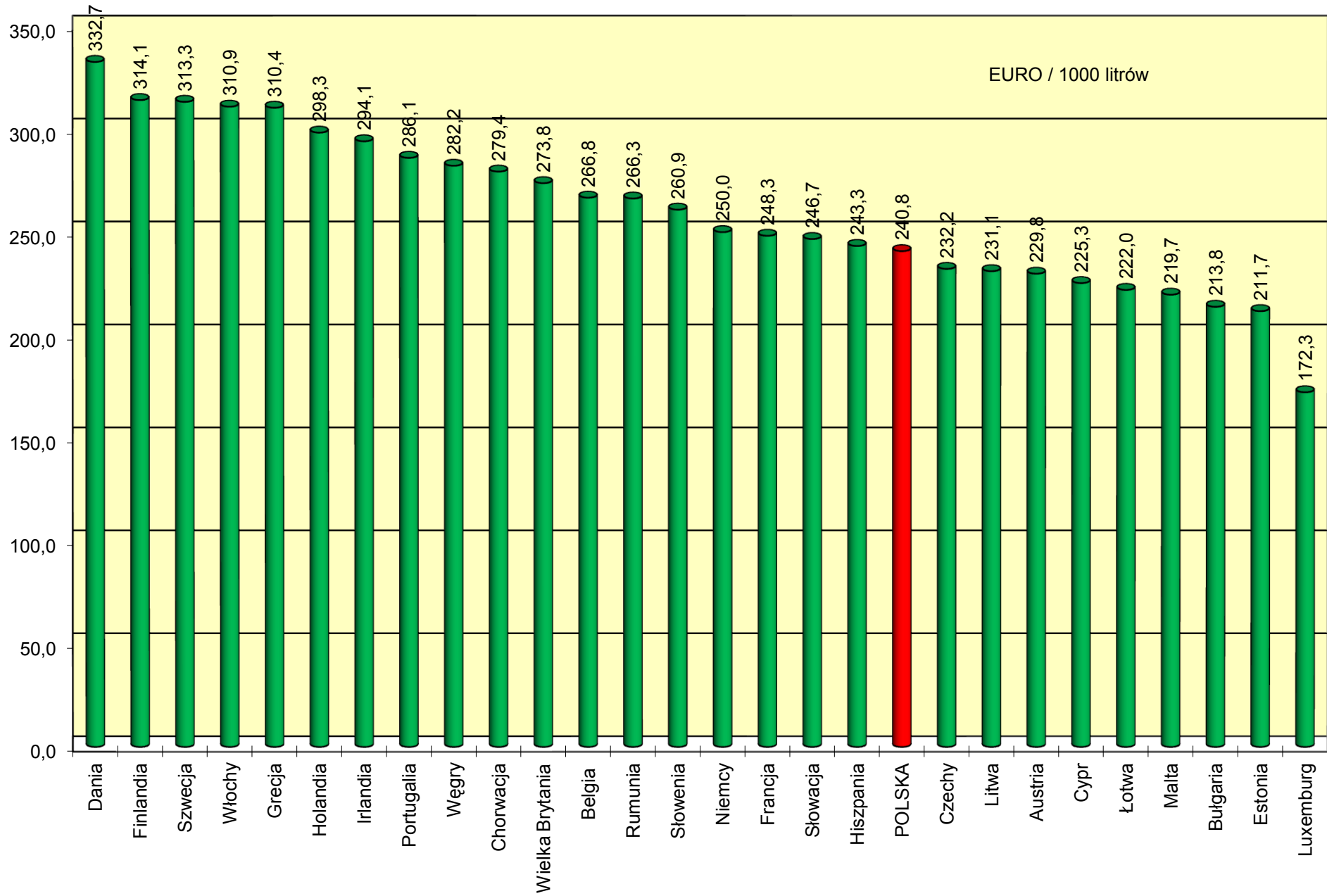
Ceny ex pompa EU95 netto w państwach Unii Europejskiej na koniec września 2014 roku



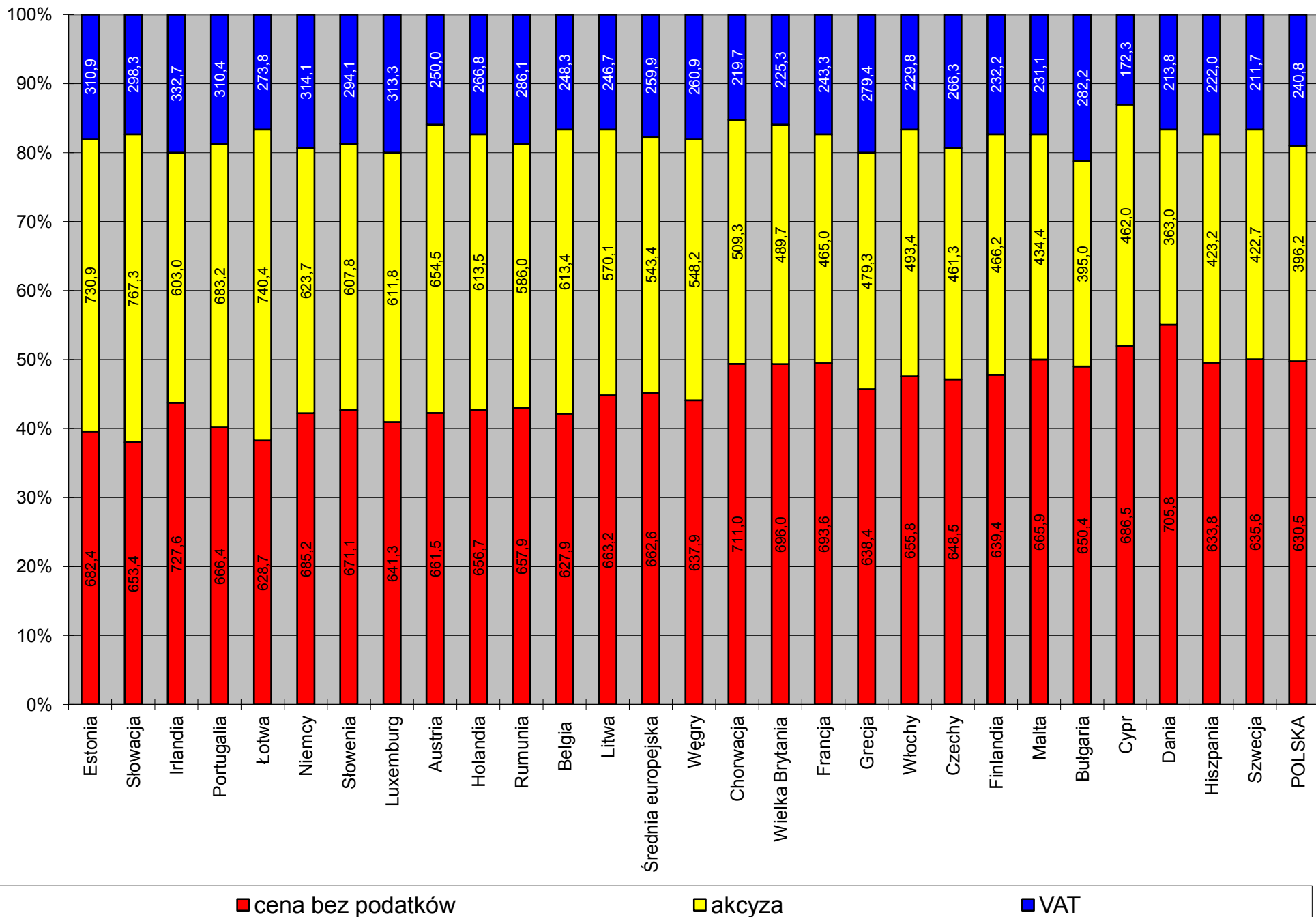
Akcyza dla EU95 w państwach UE na koniec września 2014 roku



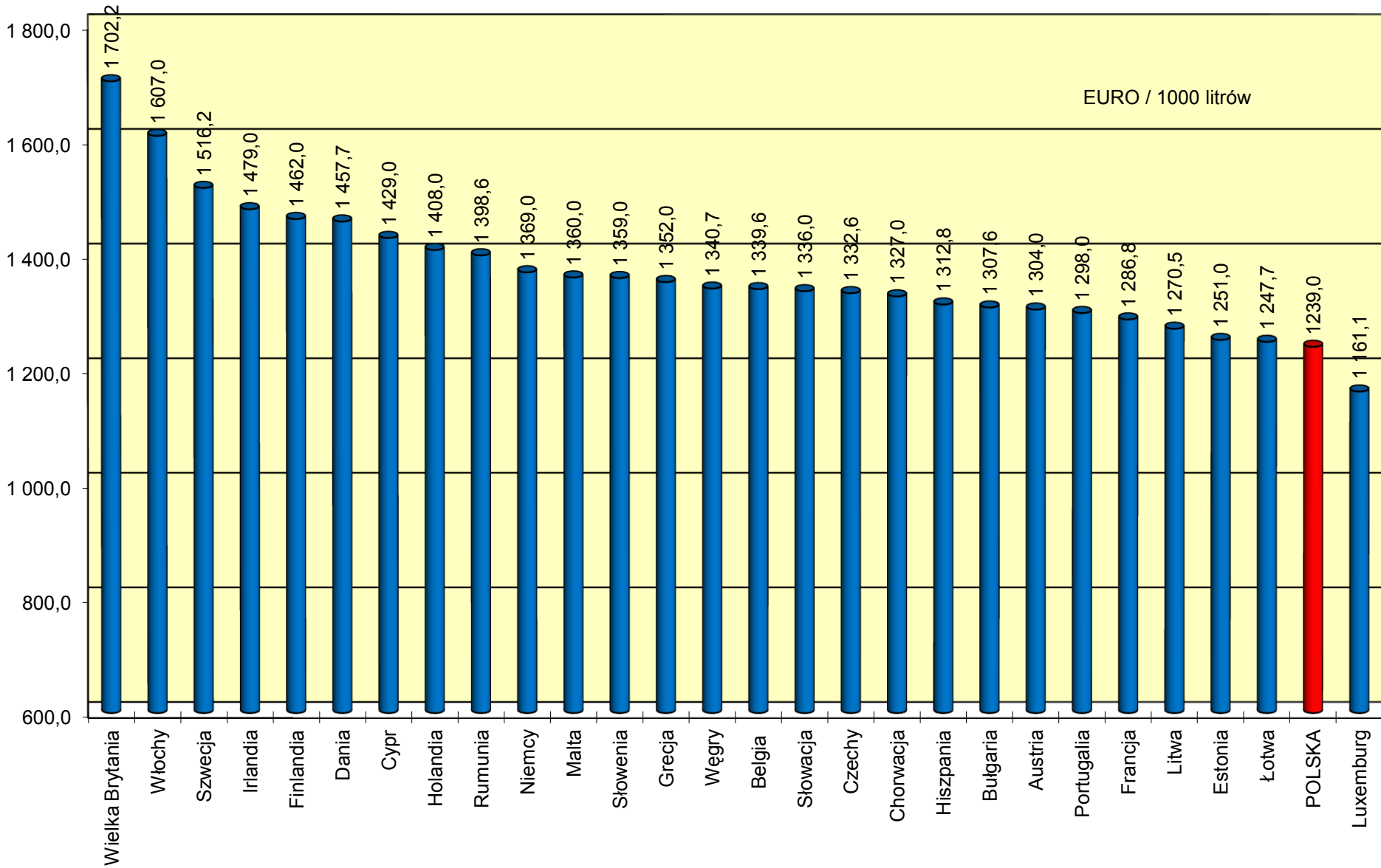
Podatek VAT dla EU95 w państwach UE na koniec września 2014 roku



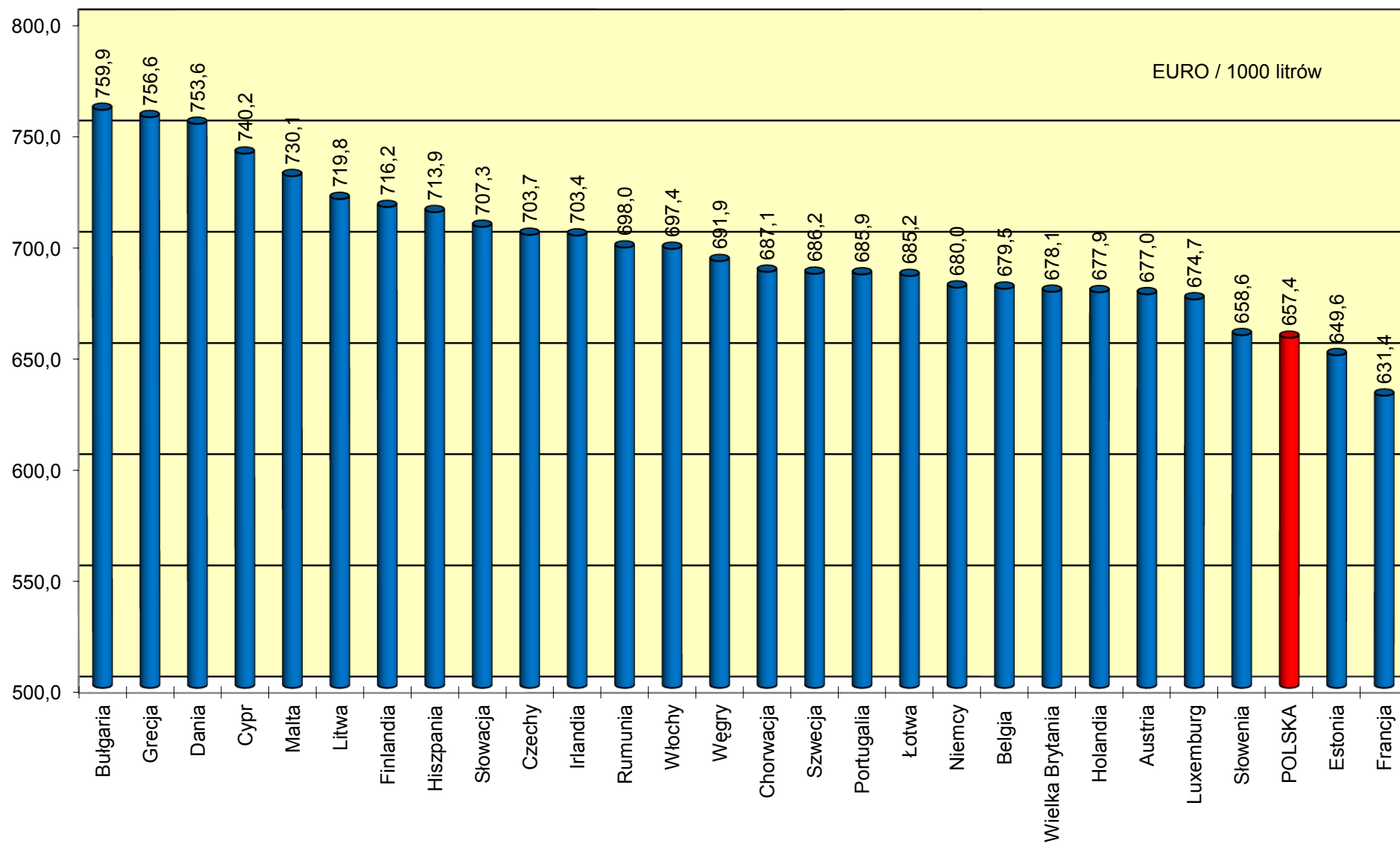
Struktura cen ex pompa EU95 w państwach UE na koniec września 2014 roku



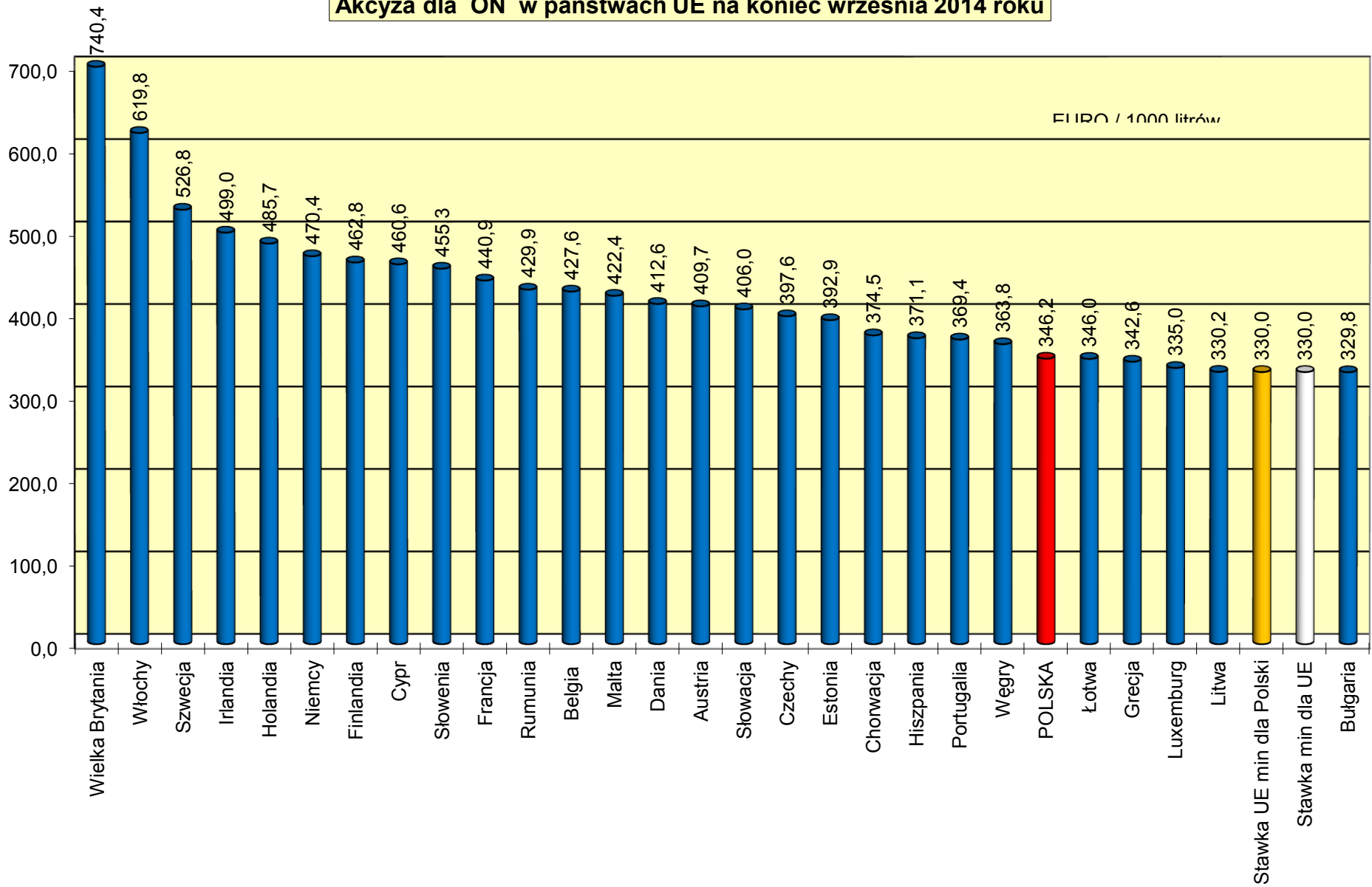
Ceny ex pompa ON w państwach UE na koniec września 2014 roku



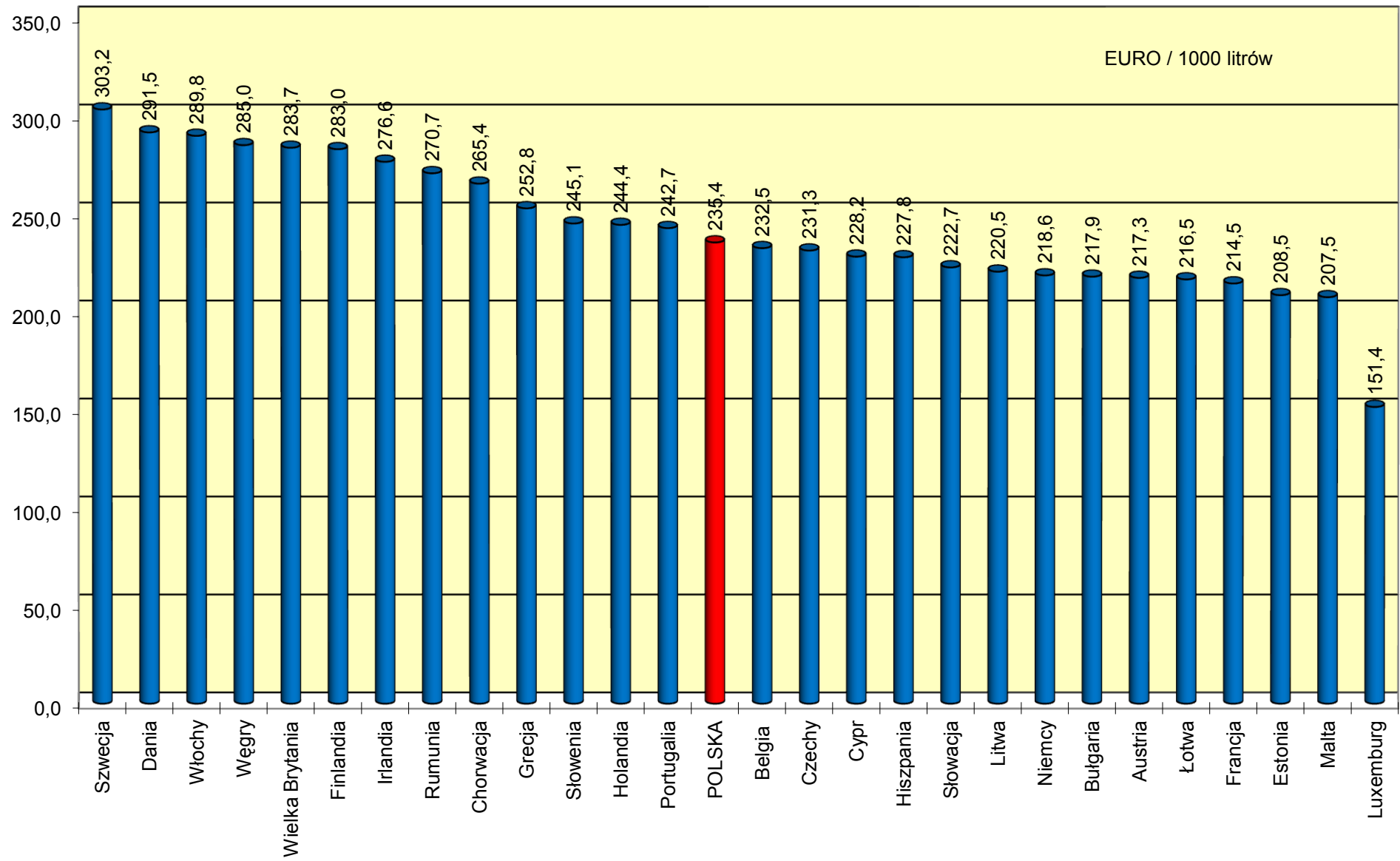
Ceny ex pompa ON netto w państwach Unii Europejskiej na koniec września 2014 roku



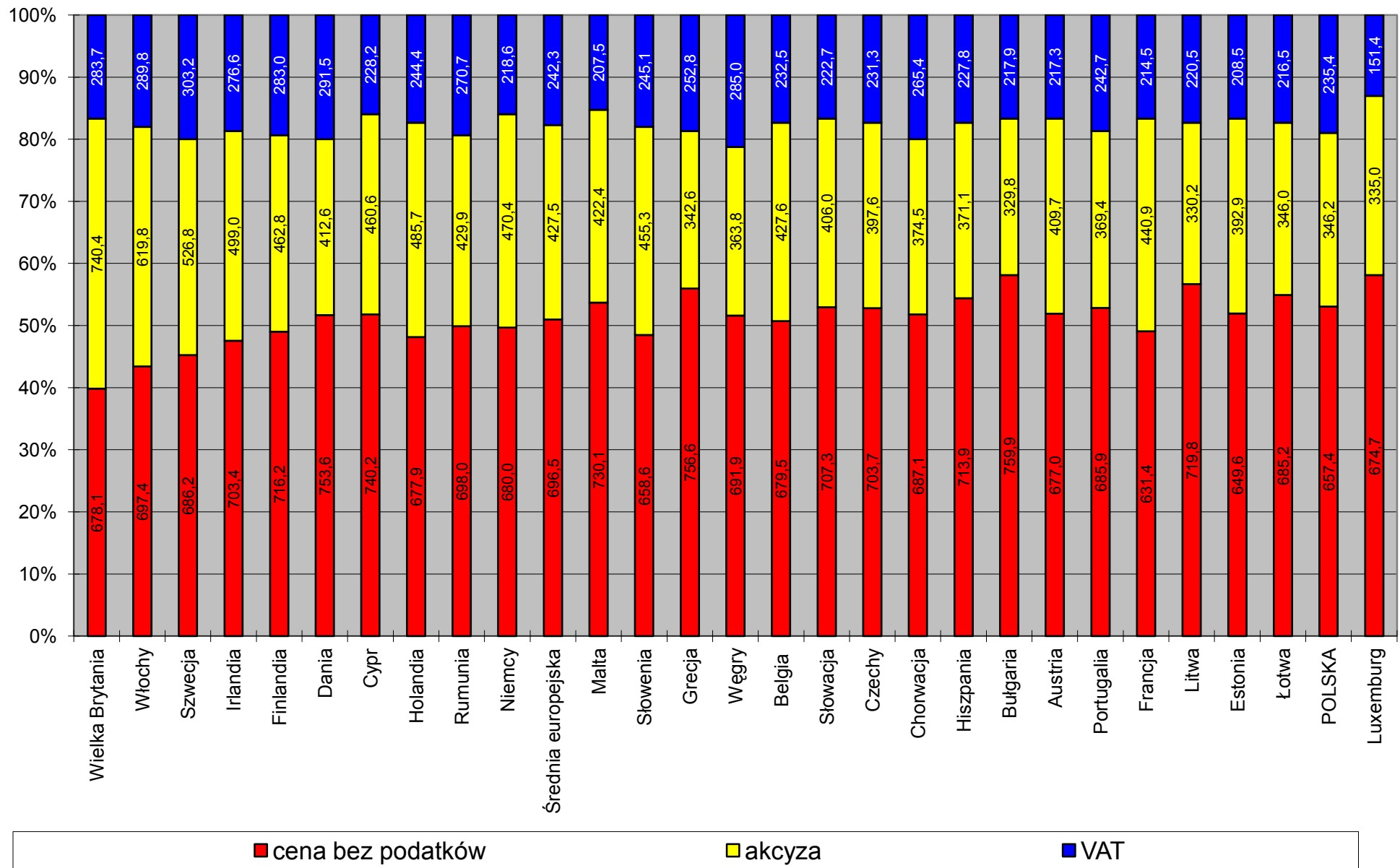
Akcyza dla ON w państwach UE na koniec września 2014 roku



Podatek VAT dla ON w państwach UE na koniec września 2014 roku



Struktura cen ex pompa ON w państwach UE na koniec września 2014 roku



EU 95

	Cena sprzedaży		cena bez podatków		akcyza		Vat kwotowo
Włochy	1 724,2	Dania	727,6	Holandia	767,3	Dania	332,7
Holandia	1 719,0	Malta	711,0	Wielka Brytania	740,4	Finlandia	314,1
Dania	1 663,3	Bułgaria	705,8	Włochy	730,9	Szwecja	313,3
Grecja	1 660,0	Cypr	696	Grecja	683,2	Włochy	310,9
Wielka Brytania	1 642,9	Hiszpania	693,6	Niemcy	654,5	Grecja	310,4
Finlandia	1 623,0	Luxemburg	686,5	Finlandia	623,7	Holandia	298,3
Irlandia	1 573,0	Finlandia	685,2	Belgia	613,5	Irlandia	294,1
Szwecja	1 566,4	Włochy	682,4	Francja	613,4	Portugalia	286,1
Niemcy	1 566,0	Irlandia	671,1	Szwecja	611,8	Węgry	282,2
Belgia	1 537,0	Grecja	666,4	Irlandia	607,8	Chorwacja	279,4
Portugalia	1 530,0	Litwa	665,9	Dania	603,0	Wielka Brytania	273,8
Francja	1 489,5	Słowacja	663,2	Portugalia	586,0	Belgia	266,8
Słowacja	1 480,0	Niemcy	661,5	Słowacja	570,1	Rumunia	266,3
Słowenia	1 447,0	Portugalia	657,9	Słowenia	548,2	Słowenia	260,9
Malta	1 440,0	Belgia	656,7	Malta	509,3	Niemcy	250,0
Cypr	1 411,0	Austria	655,8	Austria	493,4	Francja	248,3
Hiszpania	1 401,9	Holandia	653,4	Cypr	489,7	Słowacja	246,7
Chorwacja	1 397,1	Węgry	650,4	Chorwacja	479,3	Hiszpania	243,3
Austria	1 379,0	Rumunia	648,5	Czechy	466,2	POLSKA	240,8
Rumunia	1 376,1	Szwecja	641,3	Hiszpania	465,0	Czechy	232,2
Czechy	1 337,8	Czechy	639,4	Luxemburg	462,0	Litwa	231,1
Litwa	1 331,4	Chorwacja	638,4	Rumunia	461,3	Austria	229,8
Węgry	1 327,6	Słowenia	637,9	Litwa	434,4	Cypr	225,3
Luxemburg	1 320,8	Estonia	635,6	Łotwa	423,2	Łotwa	222,0
Bułgaria	1 282,6	Łotwa	633,8	Estonia	422,7	Malta	219,7
Łotwa	1 279,0	POLSKA	630,5	POLSKA	396,2	Bułgaria	213,8
Estonia	1 270,0	Wielka Brytania	628,7	Węgry	395,0	Estonia	211,7
POLSKA	1 267,5	Francja	627,9	Bułgaria	363,0	Luxemburg	172,3
				Stawka UE min	359,0		
				Stawka min dl	359,0		

Stawka min : 287,0 359
 Stawka min : 274,0 302

ON

	Cena sprzedaży		cena bez podatków		akcyza		Vat kwotowo
Wielka Brytania	1 702,2	Bułgaria	759,9	Wielka Brytania	740,4	Szwecja	303,2
Włochy	1 607,0	Grecja	756,6	Włochy	619,8	Dania	291,5
Szwecja	1 516,2	Dania	753,6	Szwecja	526,8	Włochy	289,8
Irlandia	1 479,0	Cypr	740,2	Irlandia	499,0	Węgry	285,0
Finlandia	1 462,0	Malta	730,1	Holandia	485,7	Wielka Brytania	283,7
Dania	1 457,7	Litwa	719,8	Niemcy	470,4	Finlandia	283,0
Cypr	1 429,0	Finlandia	716,2	Finlandia	462,8	Irlandia	276,6

Holandia	1 408,0	Hiszpania	713,9	Cypr	460,6	Rumunia	270,7
Rumunia	1 398,6	Słowacja	707,3	Słowenia	455,3	Chorwacja	265,4
Niemcy	1 369,0	Czechy	703,7	Francja	440,9	Grecja	252,8
Malta	1 360,0	Irlandia	703,4	Rumunia	429,9	Słowenia	245,1
Słowenia	1 359,0	Rumunia	698,0	Belgia	427,6	Holandia	244,4
Grecja	1 352,0	Włochy	697,4	Malta	422,4	Portugalia	242,7
Węgry	1 340,7	Węgry	691,9	Dania	412,6	POLSKA	235,4
Belgia	1 339,6	Chorwacja	687,1	Austria	409,7	Belgia	232,5
Słowacja	1 336,0	Szwecja	686,2	Słowacja	406,0	Czechy	231,3
Czechy	1 332,6	Portugalia	685,9	Czechy	397,6	Cypr	228,2
Chorwacja	1 327,0	Łotwa	685,2	Estonia	392,9	Hiszpania	227,8
Hiszpania	1 312,8	Niemcy	680,0	Chorwacja	374,5	Słowacja	222,7
Bułgaria	1 307,6	Belgia	679,5	Hiszpania	371,1	Litwa	220,5
Austria	1 304,0	Wielka Brytan	678,1	Portugalia	369,4	Niemcy	218,6
Portugalia	1 298,0	Holandia	677,9	Węgry	363,8	Bułgaria	217,9
Francja	1 286,8	Austria	677,0	POLSKA	346,2	Austria	217,3
Litwa	1 270,5	Luxemburg	674,7	Łotwa	346,0	Łotwa	216,5
Estonia	1 251,0	Słowenia	658,6	Grecja	342,6	Francja	214,5
Łotwa	1 247,7	POLSKA	657,4	Luxemburg	335,0	Estonia	208,5
POLSKA	1239,0	Estonia	649,6	Litwa	330,2	Malta	207,5
Luxemburg	1 161,1	Francja	631,4	Stawka UE mi	330,0	Luxemburg	151,4
				Stawka min dl	330,0		
				Bułgaria	329,8		

	cena bez podakcyza	VAT	Suma		cena bez podakcyza	VAT	Suma		
Estonia	682,4	730,9	310,9	1 724,2	Wielka Brytania	678,1	740,4	283,7	1 702,2
Słowacja	653,4	767,3	298,3	1 719,0	Włochy	697,4	619,8	289,8	1 607,0
Irlandia	727,6	603,0	332,7	1 663,3	Szwecja	686,2	526,8	303,2	1 516,2
Portugalia	666,4	683,2	310,4	1 660,0	Irlandia	703,4	499,0	276,6	1 479,0
Łotwa	628,7	740,4	273,8	1 642,9	Finlandia	716,2	462,8	283,0	1 462,0
Niemcy	685,2	623,7	314,1	1 623,0	Dania	753,6	412,6	291,5	1 457,7
Słowenia	671,1	607,8	294,1	1 573,0	Cypr	740,2	460,6	228,2	1 429,0
Luxemburg	641,3	611,8	313,3	1 566,4	Holandia	677,9	485,7	244,4	1 408,0
Austria	661,5	654,5	250,0	1 566,0	Rumunia	698,0	429,9	270,7	1 398,6
Holandia	656,7	613,5	266,8	1 537,0	Niemcy	680,0	470,4	218,6	1 369,0
Rumunia	657,9	586,0	286,1	1 530,0	Średnia europejska	696,5	427,5	242,3	1 366,2
Belgia	627,9	613,4	248,3	1 489,5	Malta	730,1	422,4	207,5	1 360,0
Litwa	663,2	570,1	246,7	1 480,0	Słowenia	658,6	455,3	245,1	1 359,0
Średnia europejska	662,6	543,4	259,9	1 465,8	Grecja	756,6	342,6	252,8	1 352,0
Węgry	637,9	548,2	260,9	1 447,0	Węgry	691,9	363,8	285,0	1 340,7
Chorwacja	711,0	509,3	219,7	1 440,0	Belgia	679,5	427,6	232,5	1 339,6
Wielka Brytania	696,0	489,7	225,3	1 411,0	Słowacja	707,3	406,0	222,7	1 336,0
Francja	693,6	465,0	243,3	1 401,9	Czechy	703,7	397,6	231,3	1 332,6
Grecja	638,4	479,3	279,4	1 397,1	Chorwacja	687,1	374,5	265,4	1 327,0
Włochy	655,8	493,4	229,8	1 379,0	Hiszpania	713,9	371,1	227,8	1 312,8

Czechy	648,5	461,3	266,3	1 376,1	Bulgaria	759,9	329,8	217,9	1 307,6
Finlandia	639,4	466,2	232,2	1 337,8	Austria	677,0	409,7	217,3	1 304,0
Malta	665,9	434,4	231,1	1 331,4	Portugalia	685,9	369,4	242,7	1 298,0
Bułgaria	650,4	395,0	282,2	1 327,6	Francja	631,4	440,9	214,5	1 286,8
Cypr	686,5	462,0	172,3	1 320,8	Litwa	719,8	330,2	220,5	1 270,5
Dania	705,8	363,0	213,8	1 282,6	Estonia	649,6	392,9	208,5	1 251,0
Hiszpania	633,8	423,2	222,0	1 279,0	Łotwa	685,2	346,0	216,5	1 247,7
Szwecja	635,6	422,7	211,7	1 270,0	POLSKA	657,4	346,2	235,4	1 239,0
POLSKA	630,5	396,2	240,8	1 267,5	Luxemburg	674,7	335,0	151,4	1 161,1