

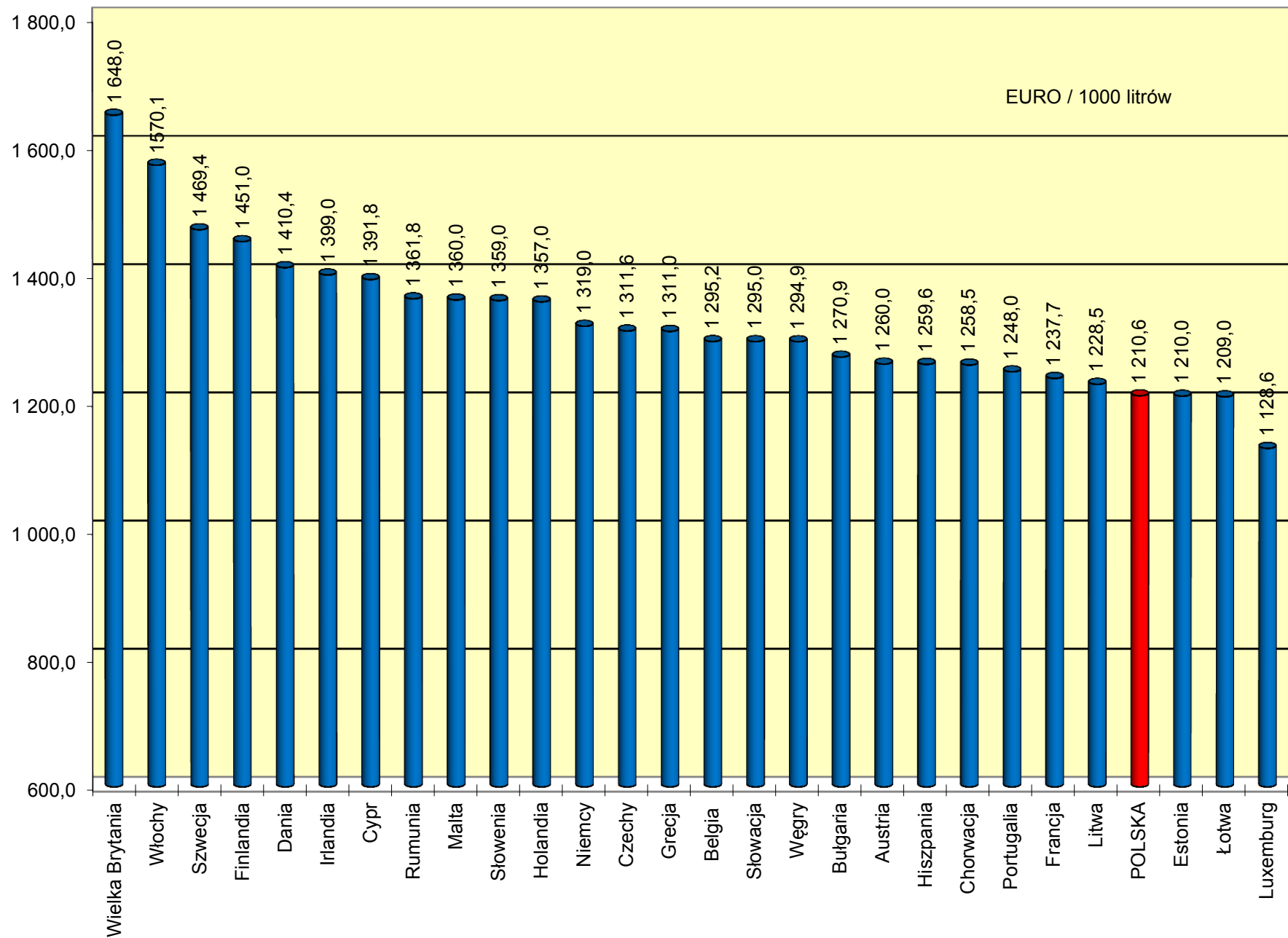
Ceny ex pompa i podatki w państwach UE na koniec października 2014 roku w EURO / 1000 litrów

Benzyna Eurosuper 95					Olej napędowy (EN 590)					
1	2	3	4	5	6	7	8	9	10	11
	Cena sprzedaży	cena bez podatków	akcyza	Vat kwotowo		Cena sprzedaży	cena bez podatków	akcyza	Vat kwotowo	VAT [%]
Austria	1 319,0	605,8	493,4	219,8	Austria	1 260,0	640,4	409,6	210,0	20
Belgia	1 423,4	562,8	613,6	247,0	Belgia	1 295,2	642,8	427,6	224,8	21
Bułgaria	1 242,3	672,2	363,1	207,1	Bułgaria	1 270,9	729,3	329,8	211,8	20
Chorwacja	1 327,6	585,2	476,9	265,5	Chorwacja	1 258,5	634,2	372,6	251,7	25
Cypr	1 362,6	655,3	489,7	217,6	Cypr	1 391,8	708,9	460,7	222,2	19
Czechy	1 314,4	622,8	463,5	228,1	Czechy	1 311,6	688,7	395,3	227,6	21
Dania	1 571,6	654,4	602,9	314,3	Dania	1 410,4	715,8	412,5	282,1	25
Estonia	1 232,0	603,9	422,8	205,3	Estonia	1 210,0	615,4	392,9	201,7	20
Finlandia	1 578,0	648,9	623,7	305,4	Finlandia	1 451,0	707,4	462,8	280,8	24
Francja	1 430,0	578,4	613,3	238,3	Francja	1 237,7	590,5	440,9	206,3	20
Grecja	1 595,0	614,6	682,1	298,3	Grecja	1 311,0	723,9	342,0	245,1	23
Hiszpania	1 328,6	632,9	465,1	230,6	Hiszpania	1 259,6	670,0	371,0	218,6	21
Holandia	1 643,0	590,6	767,3	285,1	Holandia	1 357,0	635,7	485,8	235,5	21
Irlandia	1 499,0	611,0	607,7	280,3	Irlandia	1 399,0	638,4	499,0	261,6	23
Litwa	1 287,9	630,0	434,4	223,5	Litwa	1 228,5	685,1	330,2	213,2	21
Luxemburg	1 216,6	595,8	462,1	158,7	Luxemburg	1 128,6	646,4	335,0	147,2	15
Łotwa	1 227,7	591,5	423,1	213,1	Łotwa	1 209,0	653,1	346,1	209,8	21
Malta	1 440,0	711,0	509,3	219,7	Malta	1 360,0	730,1	422,4	207,5	18
Niemcy	1 494,0	601,0	654,5	238,5	Niemcy	1 319,0	638,0	470,4	210,6	19
Portugalia	1 459,0	600,2	586,0	272,8	Portugalia	1 248,0	645,2	369,4	233,4	23
Rumunia	1 328,9	611,8	459,9	257,2	Rumunia	1 361,8	669,6	428,6	263,6	24
Słowacja	1 445,0	634,0	570,2	240,8	Słowacja	1 295,0	673,1	406,1	215,8	20
Słowenia	1 447,0	619,5	566,6	260,9	Słowenia	1 359,0	639,1	474,8	245,1	22
Szwecja	1 476,1	572,7	608,2	295,2	Szwecja	1 469,4	651,9	523,6	293,9	25
Węgry	1 259,8	592,6	399,4	267,8	Węgry	1 294,9	651,8	367,8	275,3	27
Wielka Brytania	1 589,6	588,4	736,3	264,9	Wielka Brytania	1 648,0	637,1	736,2	274,7	20
Włochy	1 681,0	647,0	730,9	303,1	Włochy	1 570,1	667,2	619,8	283,1	22
POLSKA	1 222,5	593,2	397,0	232,3	POLSKA	1 210,6	633,7	346,9	230,0	23
Średnia europejska	1 408,6	615,3	543,7	249,7	Średnia europejska	1 325,9	663,0	427,8	235,1	
Cena w Polsce do średniej ceny europejskiej	87%	96%	73%	93%	Cena w Polsce do średniej ceny europejskiej	91%	96%	81%	98%	

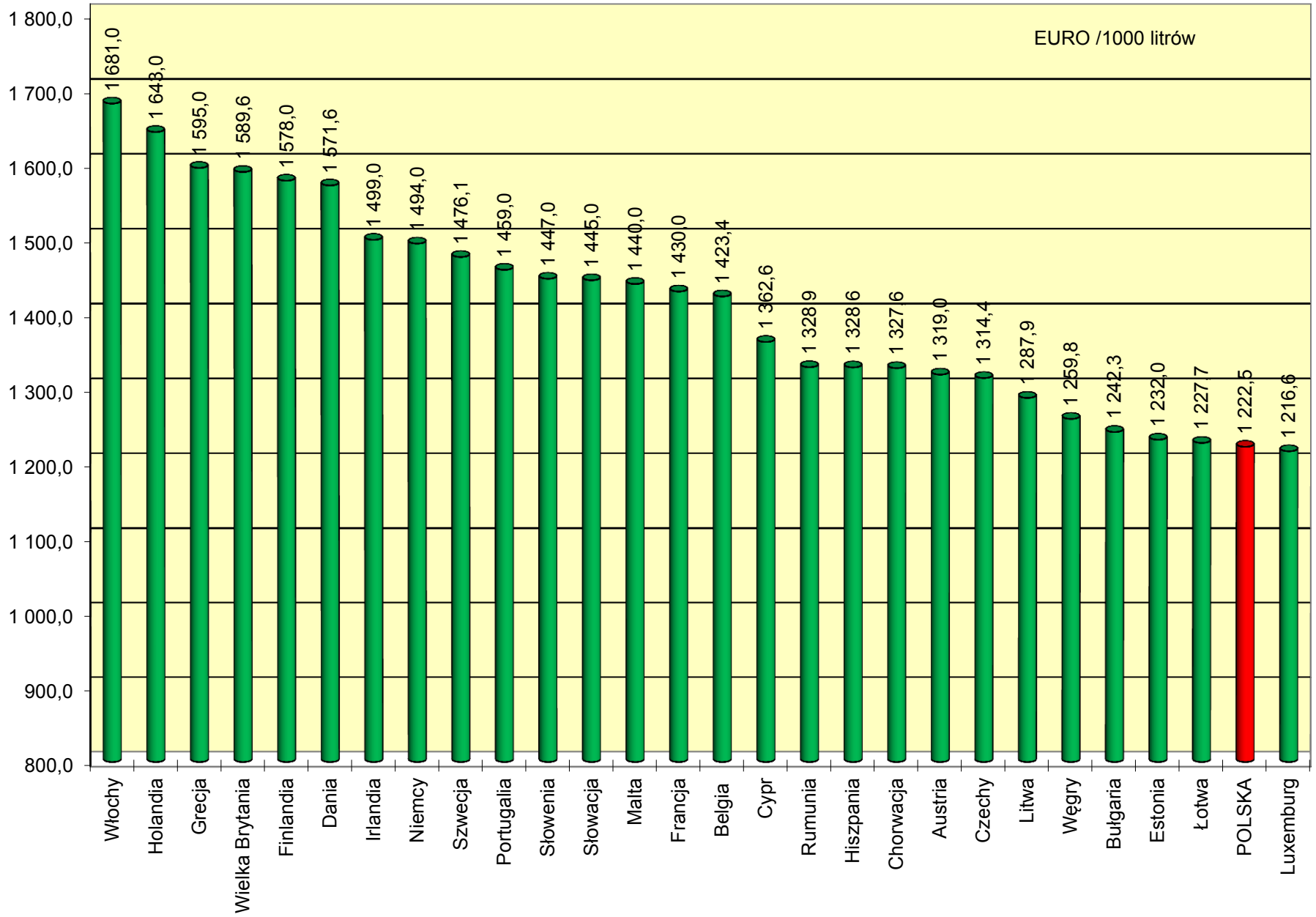
Źródło: Oil Bulletin, POPIHN

1 EUR = 4,2043 PLN

Ceny ex pompa ON w państwach UE na koniec października 2014 roku

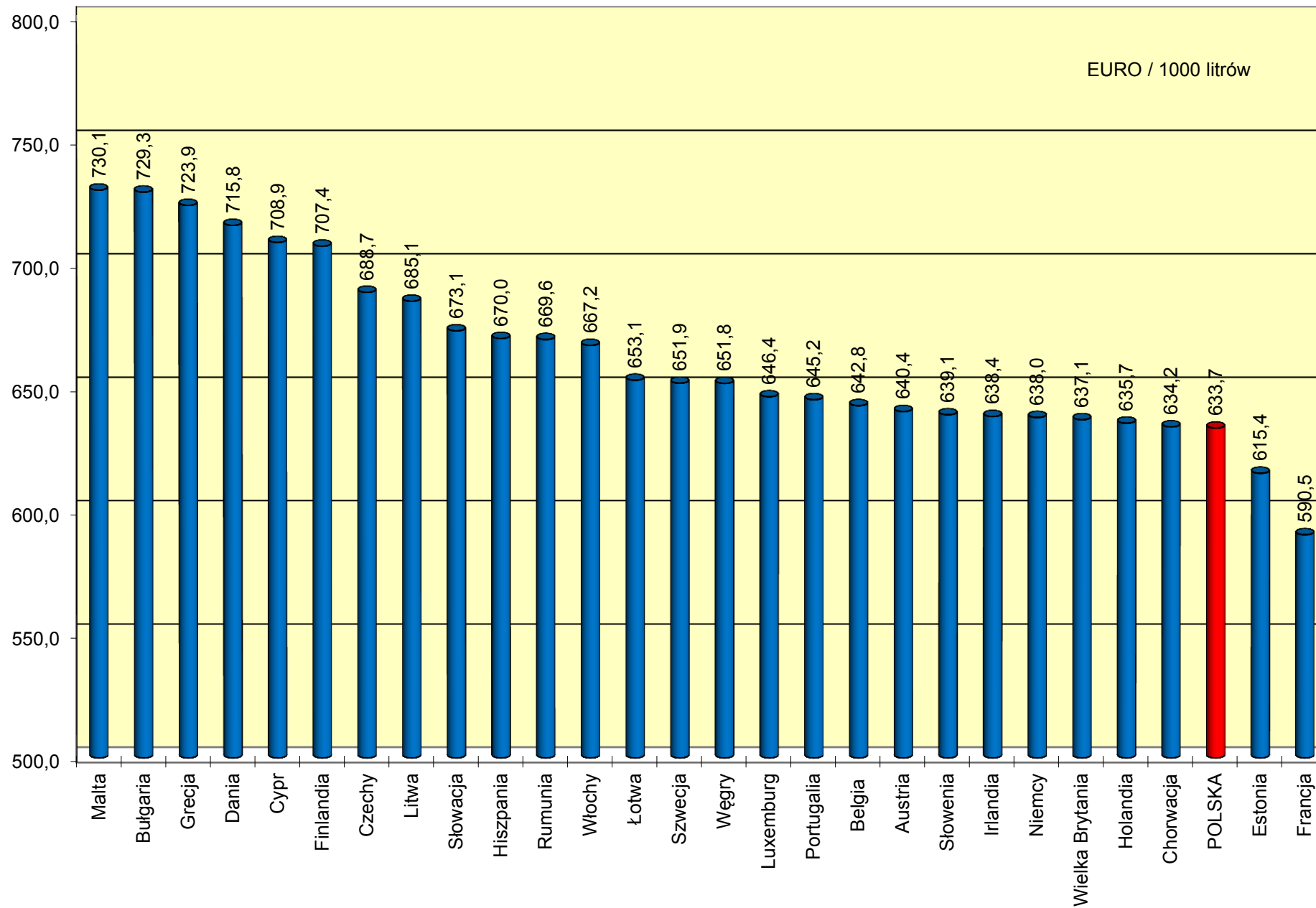


Ceny ex pompa EU95 w państwach UE na koniec października 2014 roku

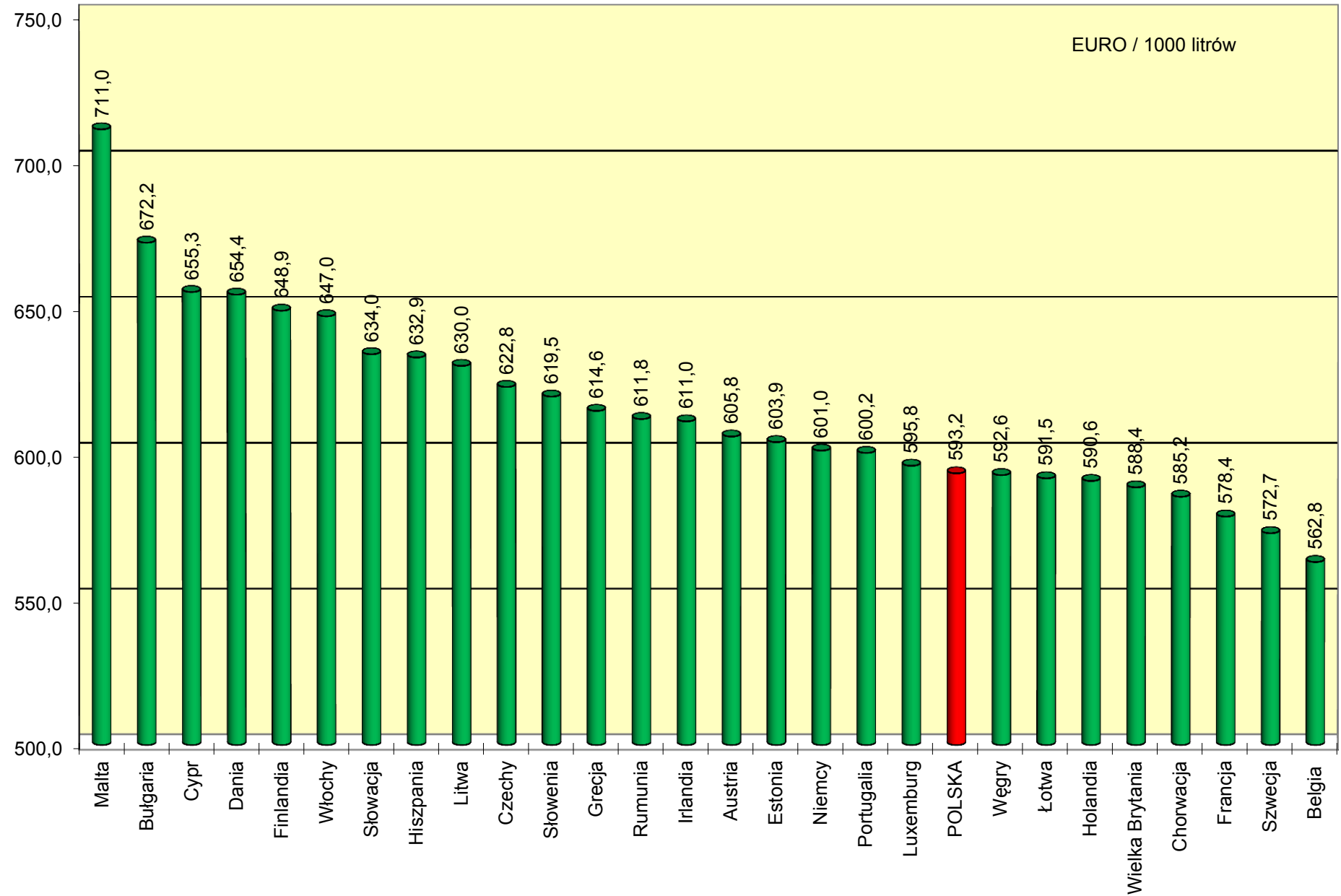


Ceny ex pompa ON netto w państwach Unii Europejskiej na koniec października 2014 roku

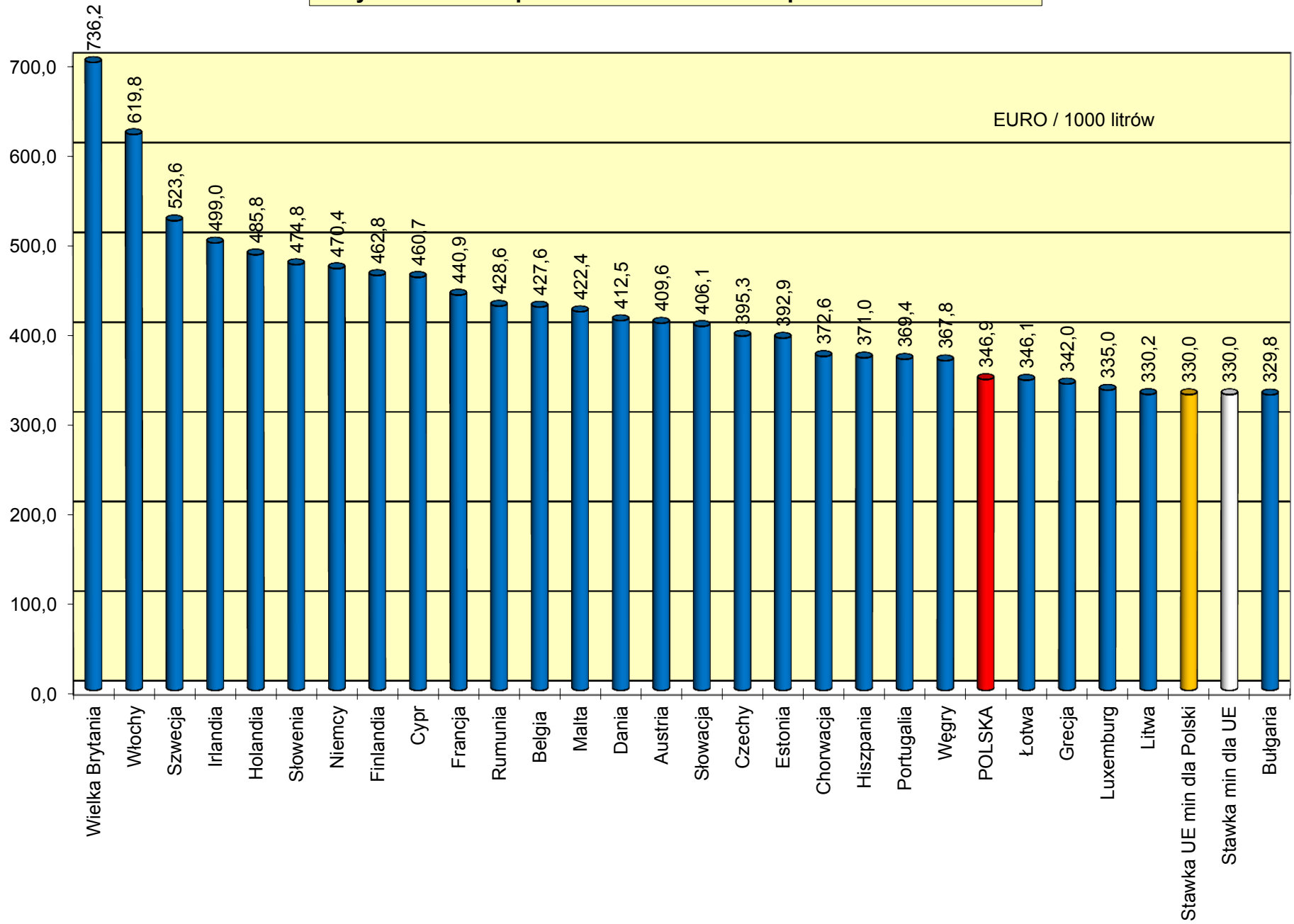
EURO / 1000 litrów



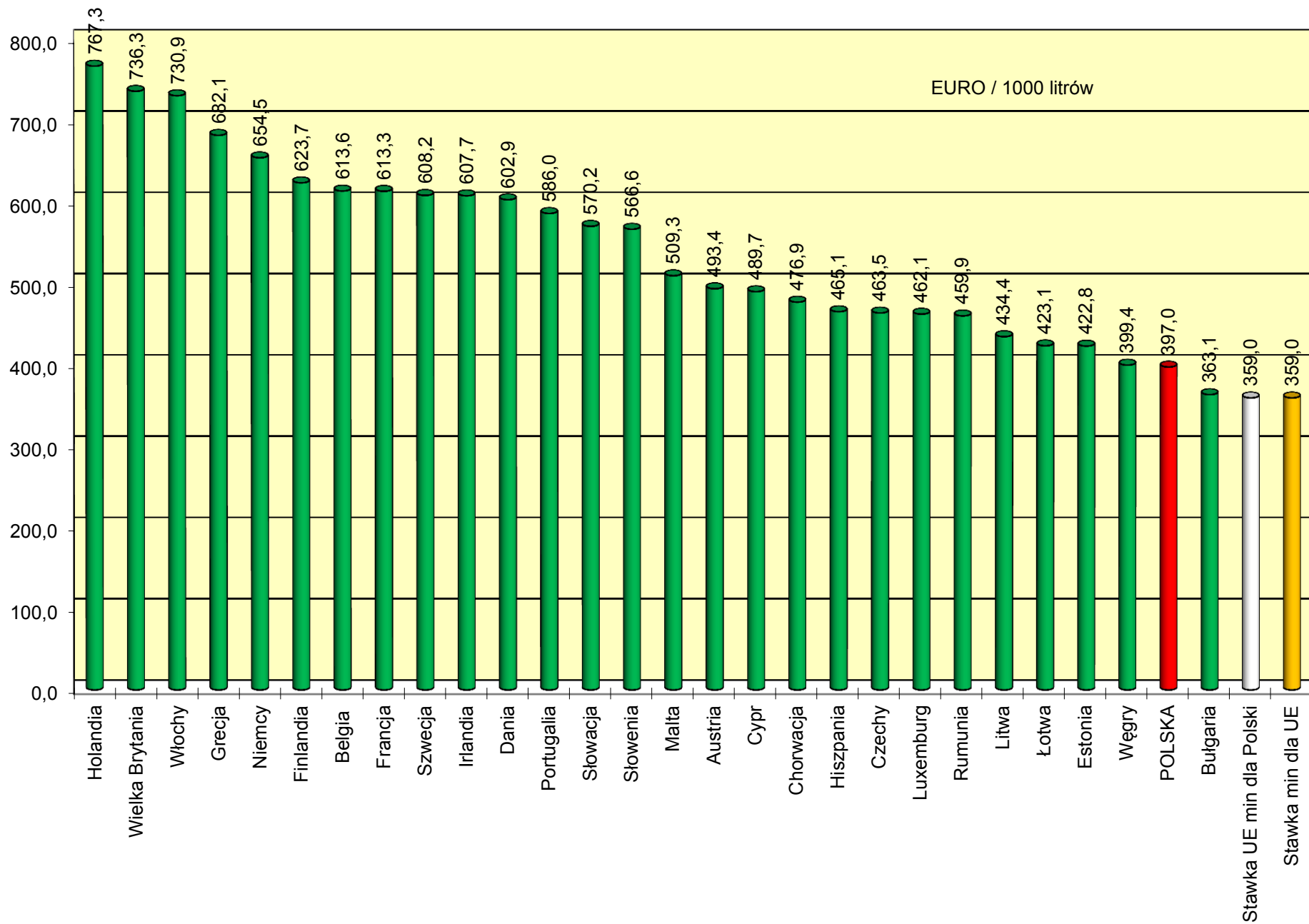
Ceny ex pompa EU95 netto w państwach Unii Europejskiej na koniec października 2014 roku



Akcyza dla ON w państwach UE na koniec października 2014 roku

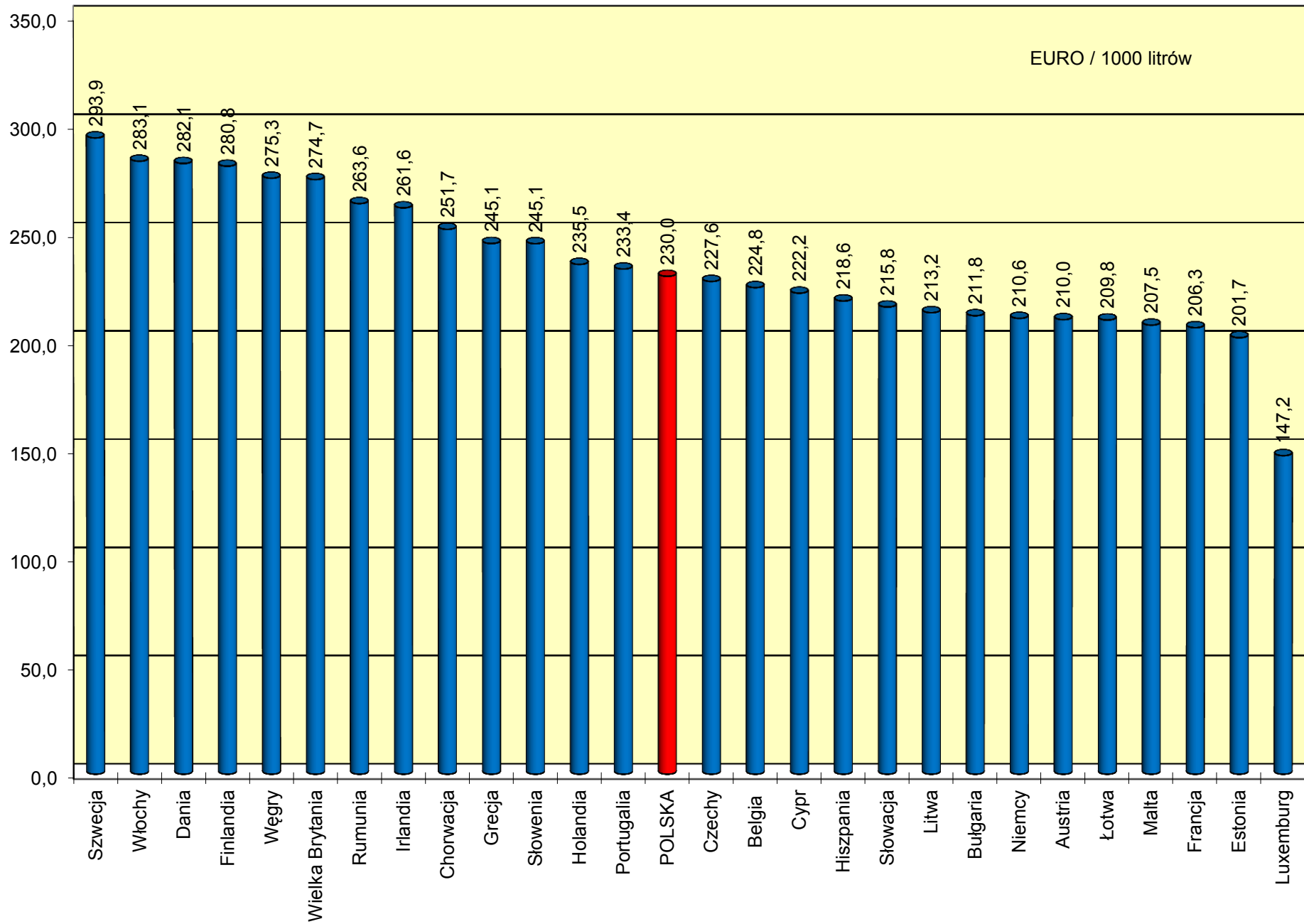


Akcyza dla EU95 w państwach UE na koniec października 2014 roku

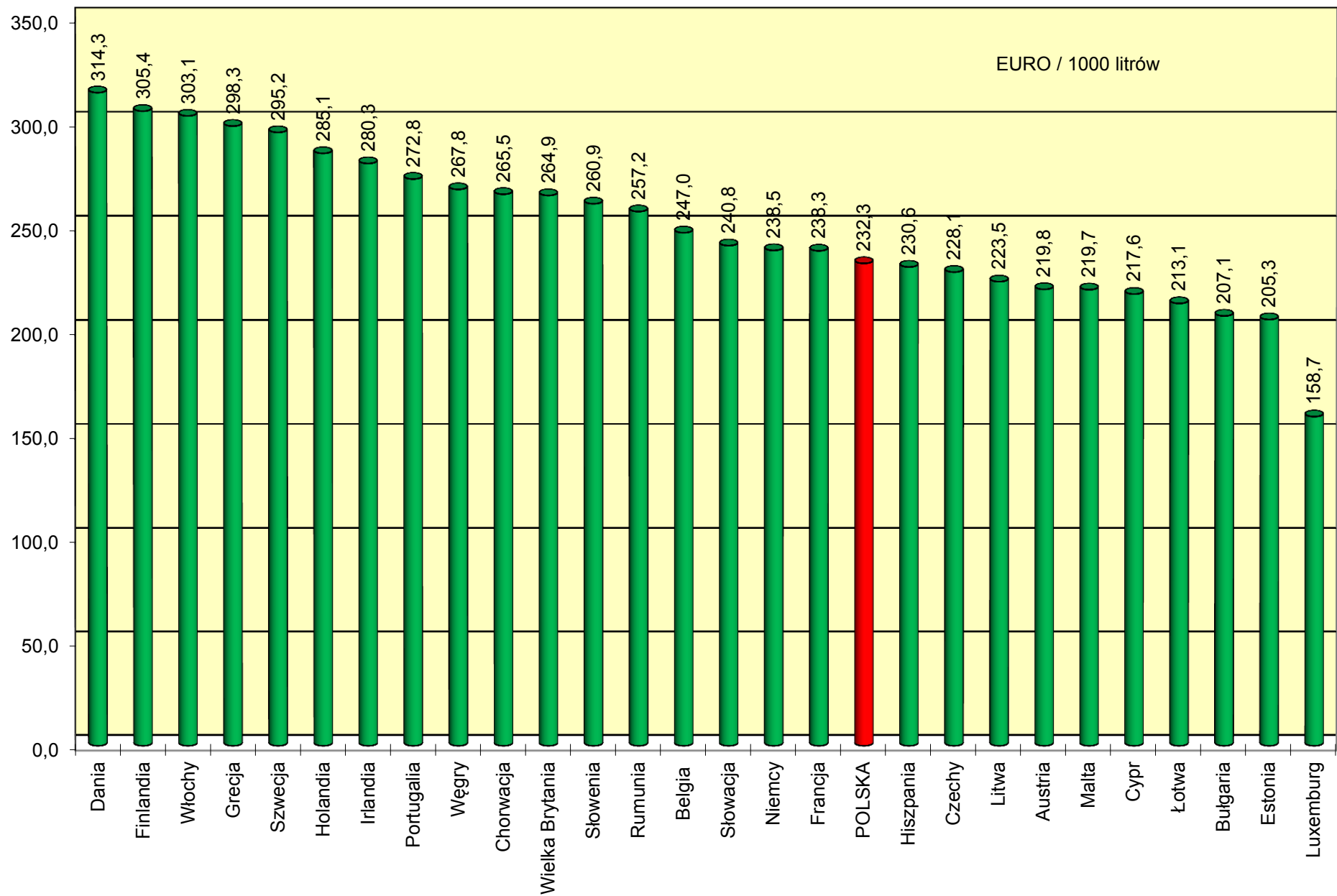


Podatek VAT dla ON w państwach UE na koniec października 2014 roku

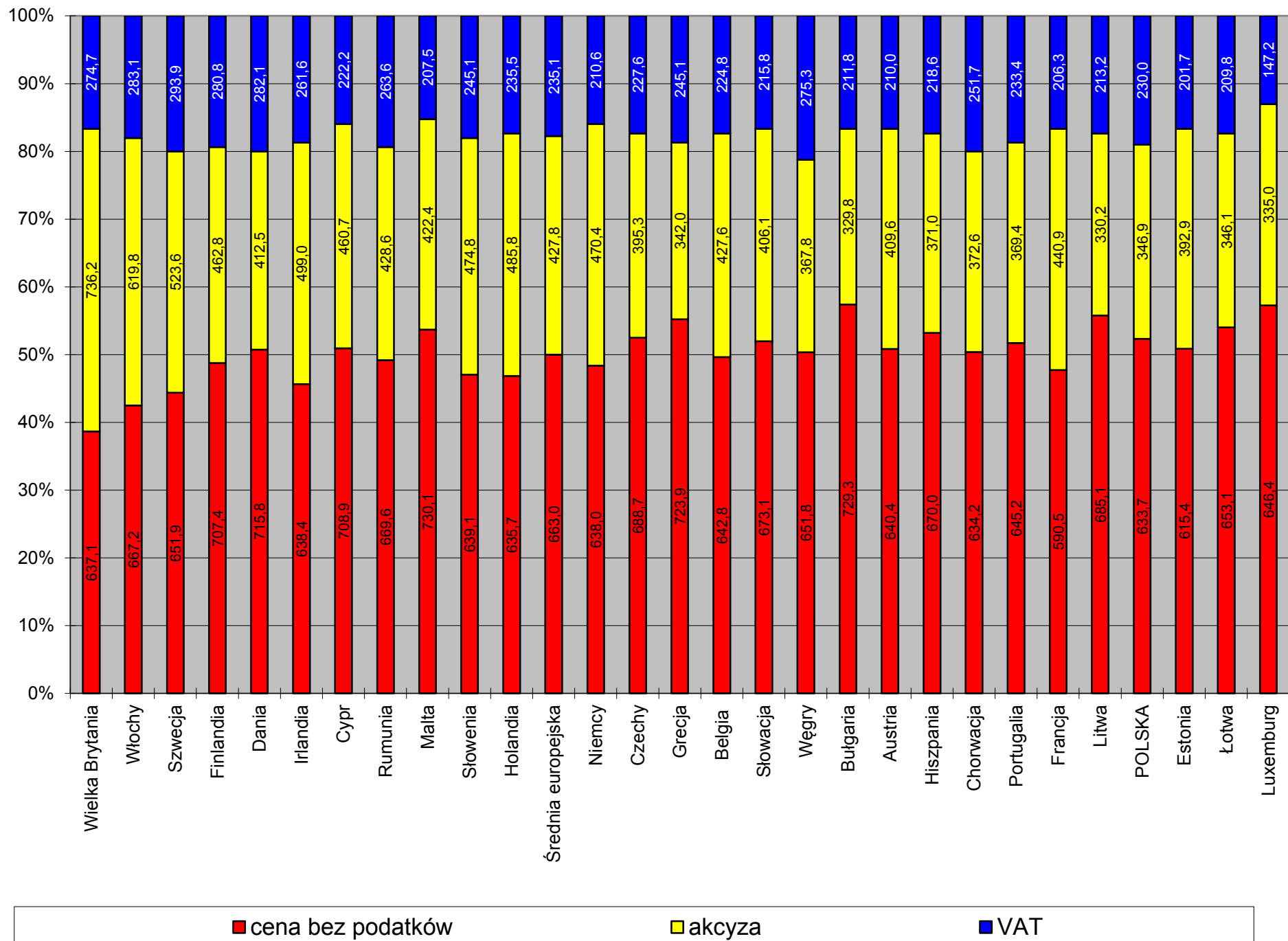
EURO / 1000 litrów



Podatek VAT dla EU95 w państwach UE na koniec października 2014 roku



Struktura cen ex pompa ON w państwach UE na koniec października 2014 roku



Struktura cen ex pompa EU95 w państwach UE na koniec października 2014 roku

