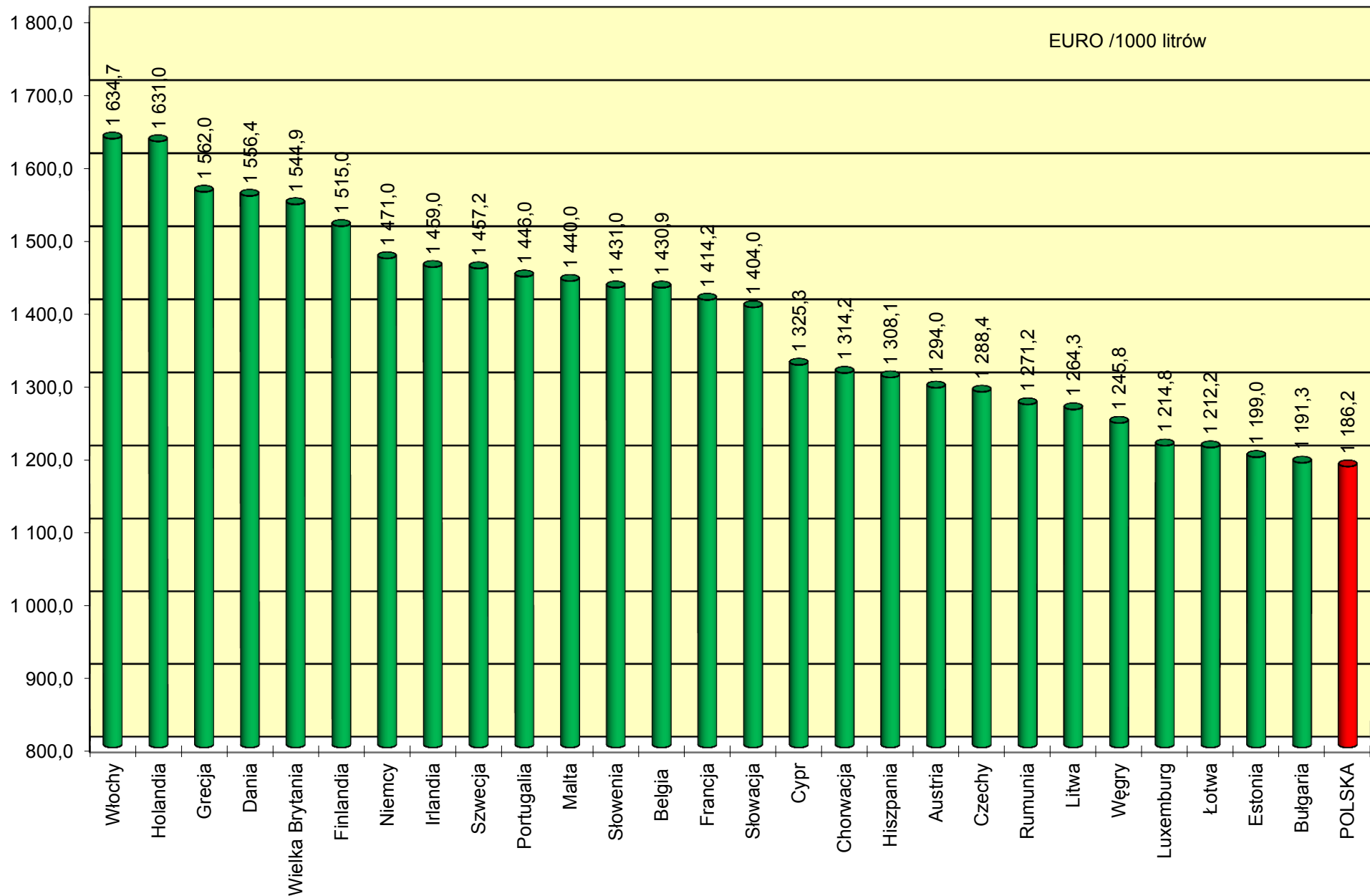


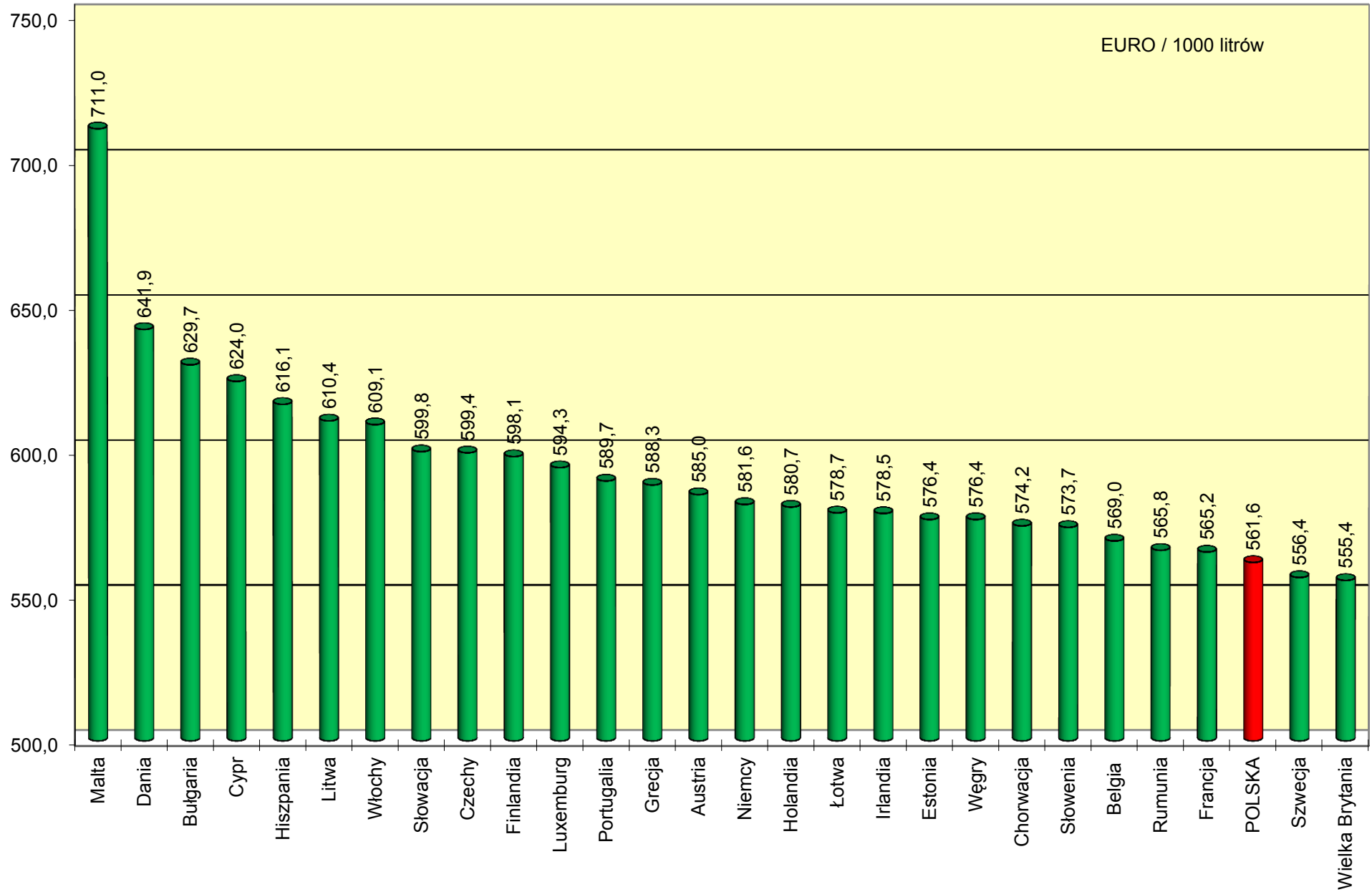
Ceny ex pompa i podatki w państwach UE na koniec listopada 2014 roku w EURO / 1000 litrów

Benzyna Eurosuper 95					Olej napędowy (EN 590)					
1	2	3	4	5	6	7	8	9	10	11
	Cena sprzedaży	cena bez podatków	akcyza	Vat kwotowo		Cena sprzedaży	cena bez podatków	akcyza	Vat kwotowo	VAT [%]
Austria	1 294,0	585,0	493,3	215,7	Austria	1 247,0	629,5	409,7	207,8	20
Belgia	1 430,9	569,0	613,6	248,3	Belgia	1 256,2	610,5	427,7	218,0	21
Bułgaria	1 191,3	629,7	363,1	198,6	Bułgaria	1 224,2	690,4	329,8	204,0	20
Chorwacja	1 314,2	574,2	477,2	262,8	Chorwacja	1 264,2	638,6	372,8	252,8	25
Cypr	1 325,3	624,0	489,7	211,6	Cypr	1 355,2	678,1	460,7	216,4	19
Czechy	1 288,4	599,4	465,4	223,6	Czechy	1 296,9	675,0	396,8	225,1	21
Dania	1 556,4	641,9	603,2	311,3	Dania	1 377,7	689,4	412,8	275,5	25
Estonia	1 199,0	576,4	422,8	199,8	Estonia	1 233,0	634,6	392,9	205,5	20
Finlandia	1 515,0	598,1	623,7	293,2	Finlandia	1 437,0	696,1	462,8	278,1	24
Francja	1 414,2	565,2	613,3	235,7	Francja	1 223,7	578,8	441,0	204,0	20
Grecja	1 562,0	588,3	681,6	292,1	Grecja	1 292,0	708,8	341,6	241,6	23
Hiszpania	1 308,1	616,1	465,0	227,0	Hiszpania	1 241,2	654,7	371,1	215,4	21
Holandia	1 631,0	580,7	767,2	283,1	Holandia	1 354,0	633,2	485,8	235,0	21
Irlandia	1 459,0	578,5	607,7	272,8	Irlandia	1 399,0	638,4	499,0	261,6	23
Litwa	1 264,3	610,4	434,5	219,4	Litwa	1 205,6	666,2	330,2	209,2	21
Luxemburg	1 214,8	594,3	462,0	158,5	Luxemburg	1 111,0	631,1	335,0	144,9	15
Łotwa	1 212,2	578,7	423,1	210,4	Łotwa	1 201,5	646,9	346,1	208,5	21
Malta	1 440,0	711,0	509,3	219,7	Malta	1 360,0	730,1	422,4	207,5	18
Niemcy	1 471,0	581,6	654,5	234,9	Niemcy	1 298,0	620,4	470,4	207,2	19
Portugalia	1 446,0	589,7	585,9	270,4	Portugalia	1 231,0	631,4	369,4	230,2	23
Rumunia	1 271,2	565,8	459,4	246,0	Rumunia	1 319,1	635,7	428,1	255,3	24
Słowacja	1 404,0	599,8	570,2	234,0	Słowacja	1 291,0	669,8	406,0	215,2	20
Słowenia	1 431,0	573,7	599,3	258,0	Słowenia	1 351,0	609,6	497,8	243,6	22
Szwecja	1 457,2	556,4	609,4	291,4	Szwecja	1 445,1	631,5	524,6	289,0	25
Węgry	1 245,8	576,4	404,5	264,9	Węgry	1 301,0	651,8	372,6	276,6	27
Wielka Brytania	1 544,9	555,4	732,0	257,5	Wielka Brytania	1 606,5	606,6	732,2	267,8	20
Włochy	1 634,7	609,1	730,8	294,8	Włochy	1 541,2	643,4	619,9	277,9	22
POLSKA	1 186,2	561,6	399,2	225,4	POLSKA	1 169,5	598,5	348,8	222,2	23
Średnia europejska	1 382,6	592,5	545,0	245,0	Średnia europejska	1 308,3	647,5	428,8	232,0	
Cena w Polsce do średniej ceny europejskiej	86%	95%	73%	92%	Cena w Polsce do średniej ceny europejskiej	89%	92%	81%	96%	

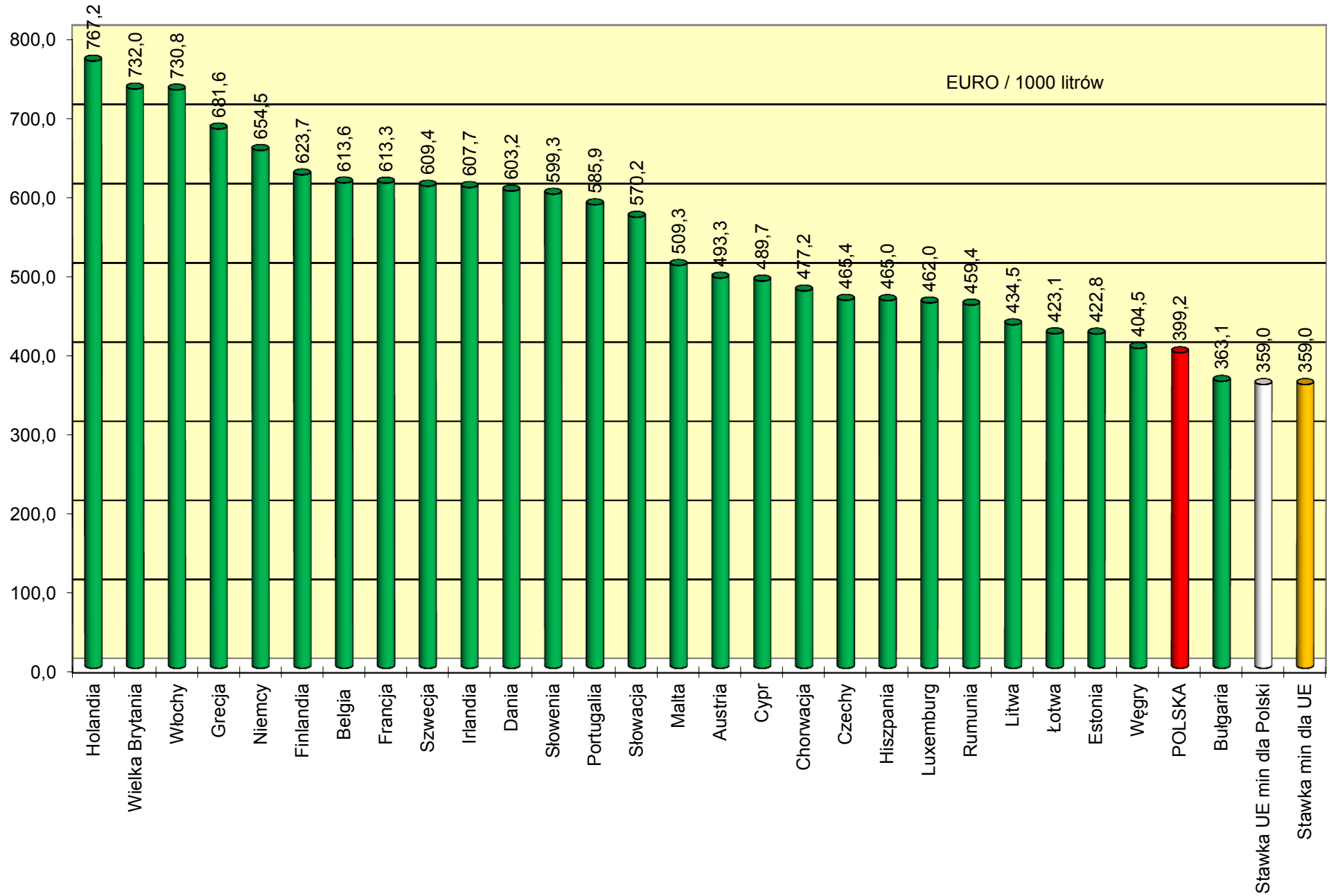
Ceny ex pompa EU95 w państwach UE na koniec listopada 2014 roku



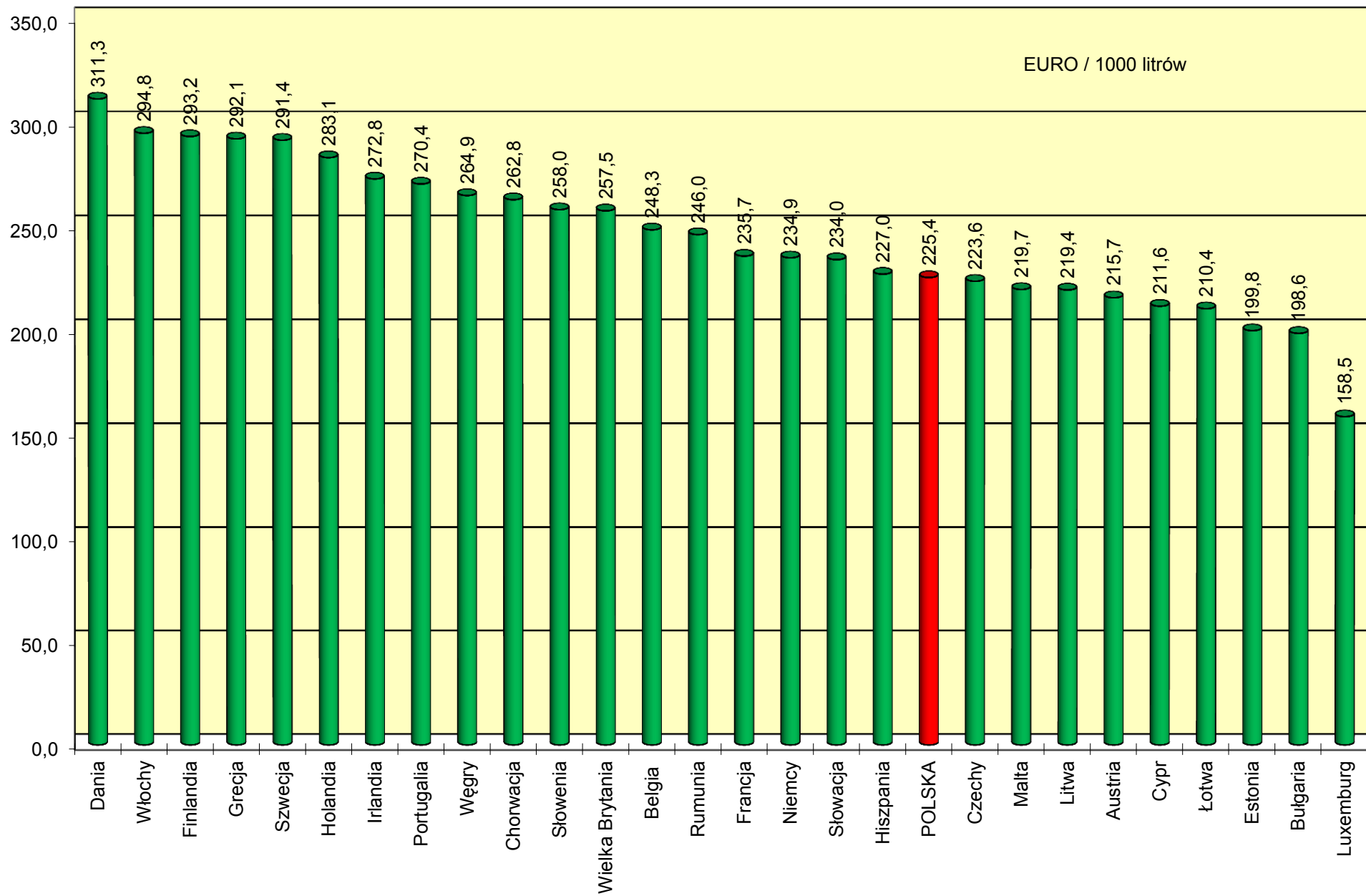
Ceny ex pompa EU95 netto w państwach Unii Europejskiej na koniec listopada 2014 roku



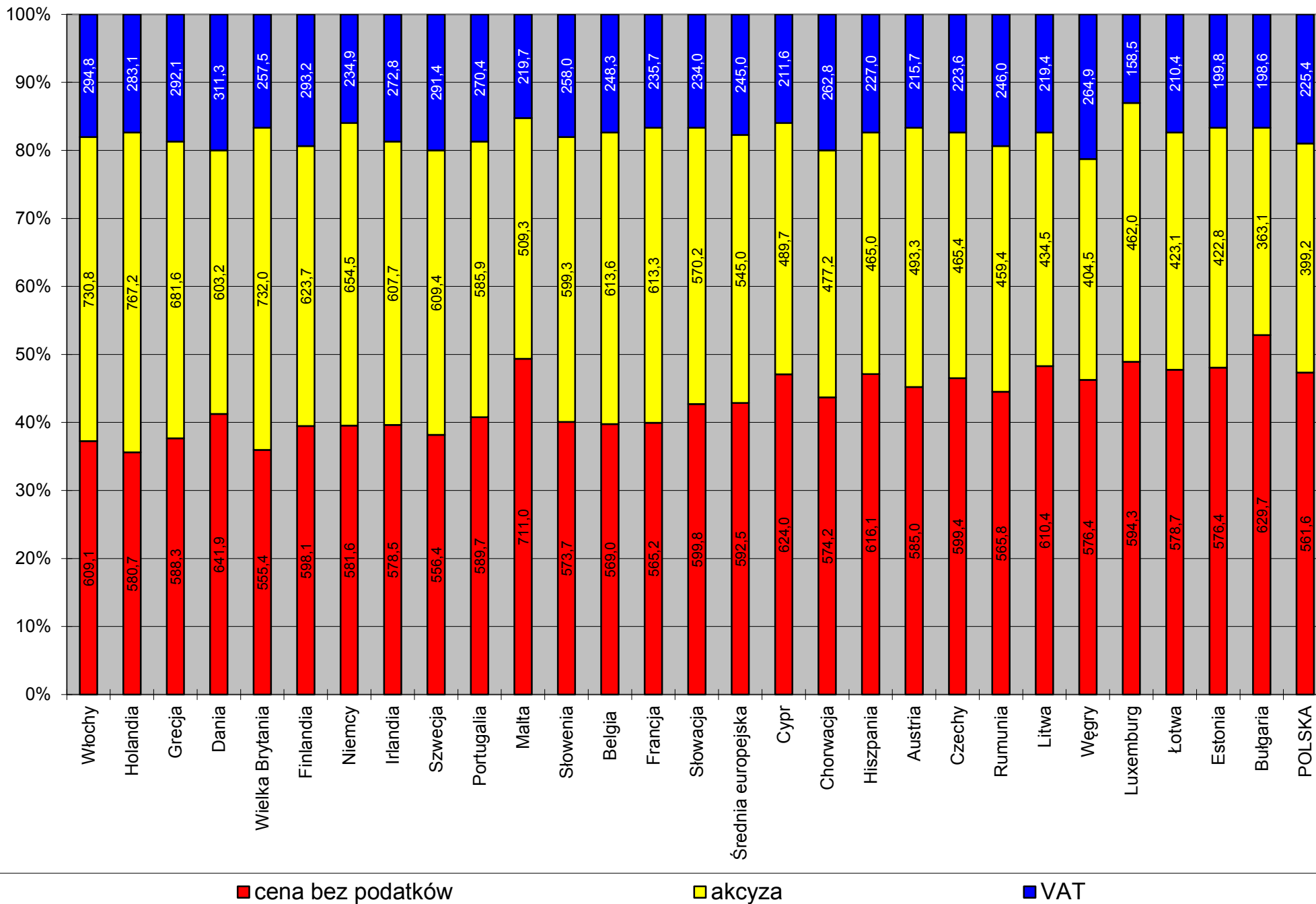
Akcyza dla EU95 w państwach UE na koniec listopada 2014 roku



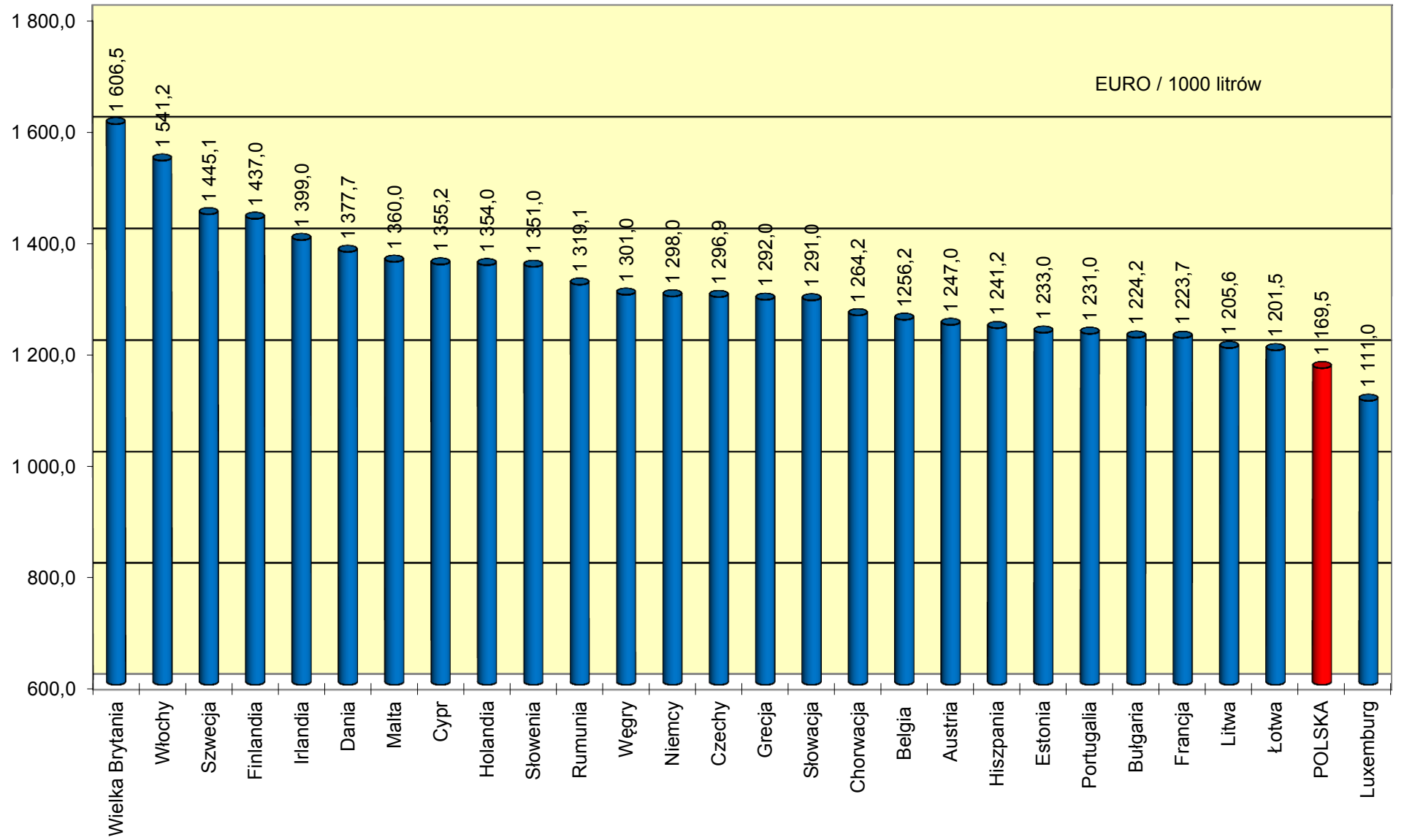
Podatek VAT dla EU95 w państwach UE na koniec listopada 2014 roku



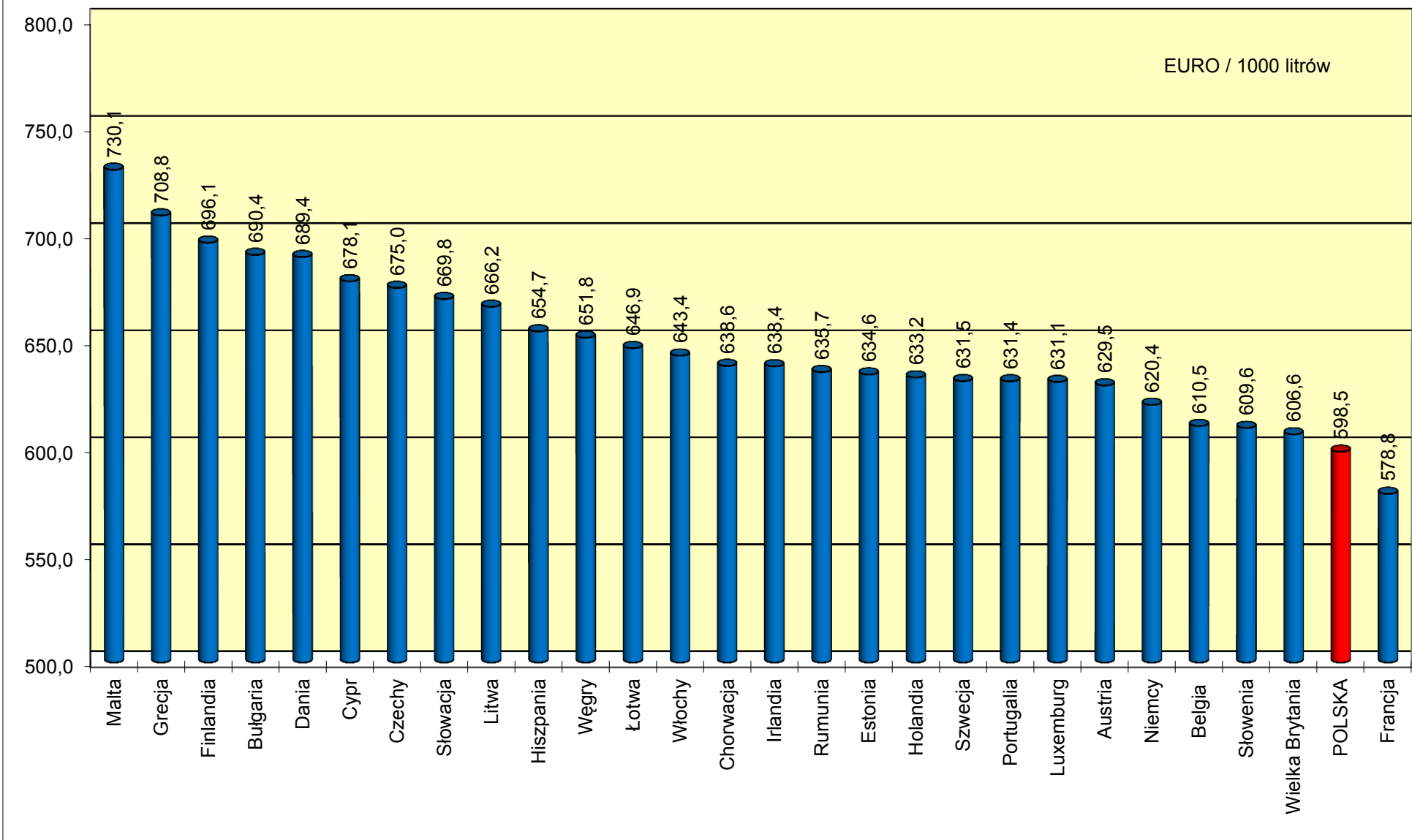
Struktura cen ex pompa EU95 w państwach UE na koniec listopada 2014 roku



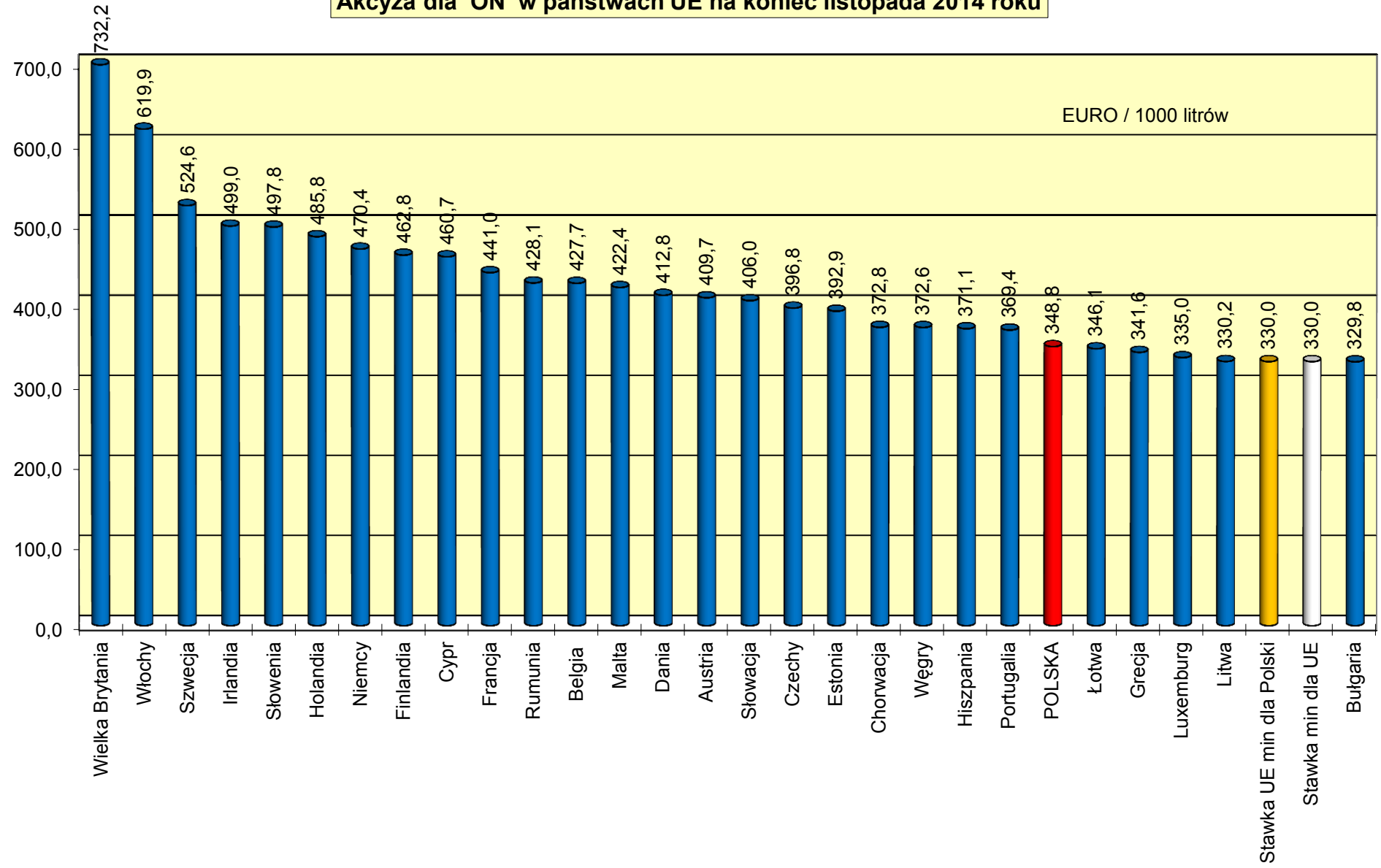
Ceny ex pompa ON w państwach UE na koniec listopada 2014 roku



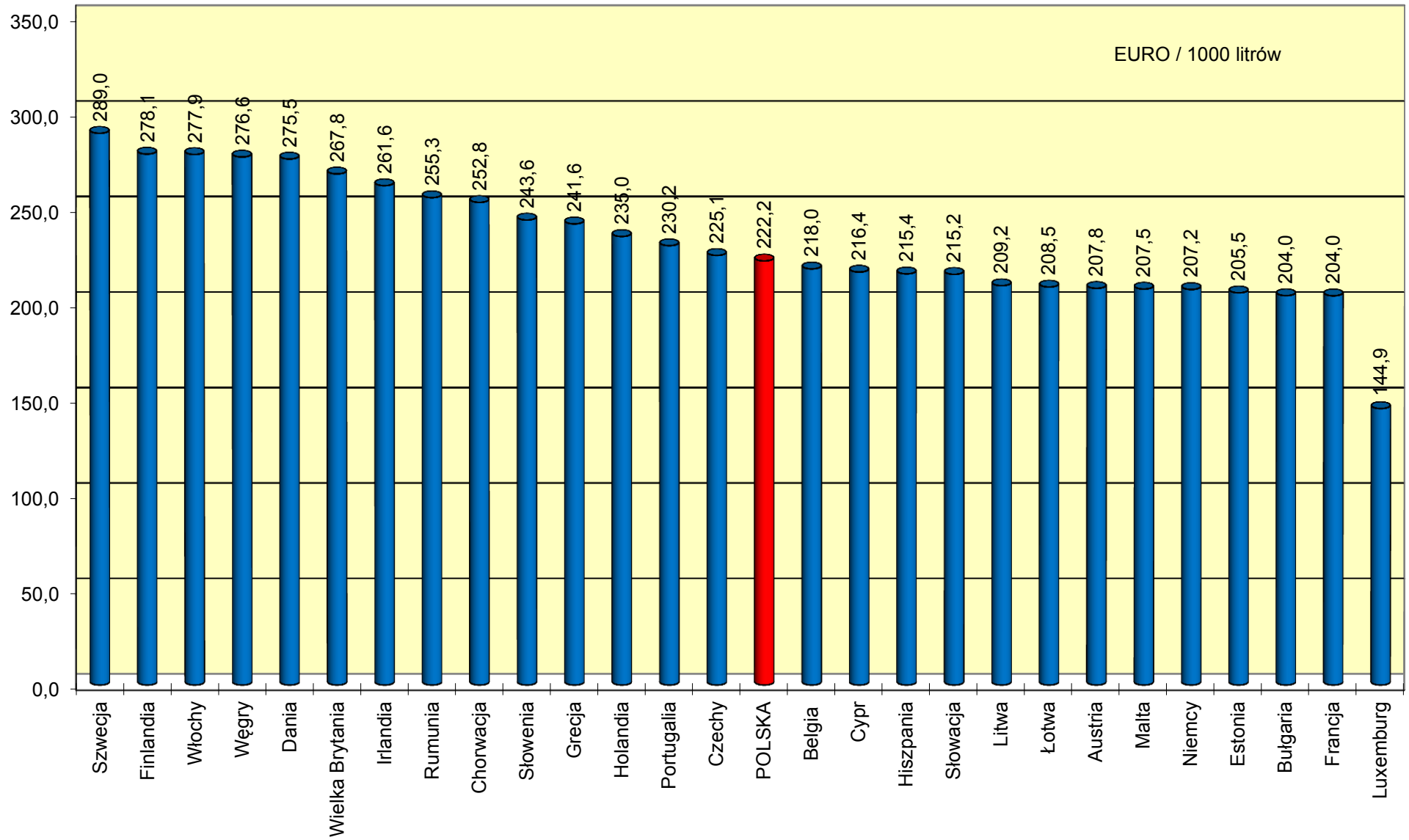
Ceny ex pompa ON netto w państwach Unii Europejskiej na koniec listopada 2014 roku



Akcyza dla ON w państwach UE na koniec listopada 2014 roku



Podatek VAT dla ON w państwach UE na koniec listopada 2014 roku



Struktura cen ex pompa ON w państwach UE na koniec listopada 2014 roku

