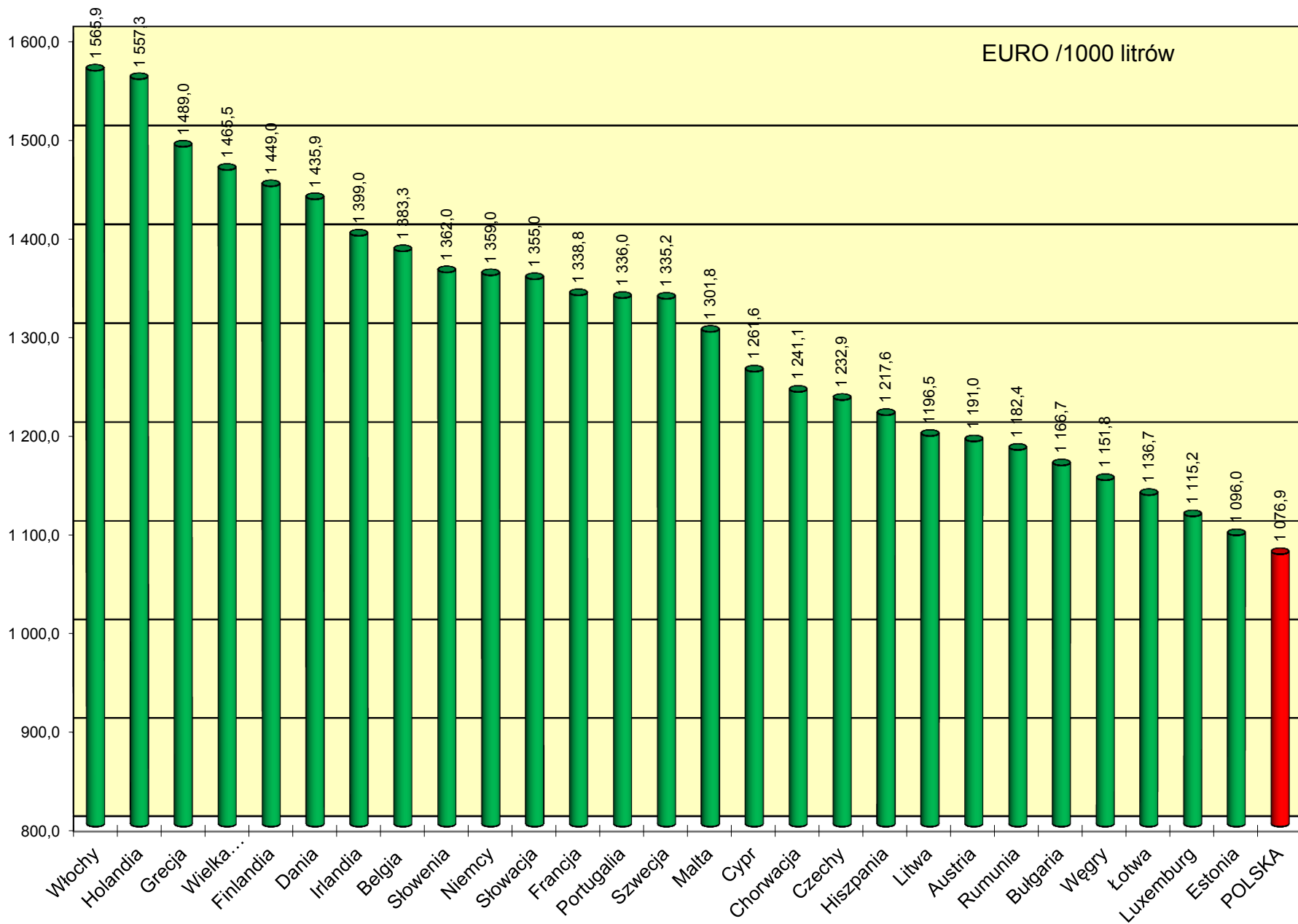


Ceny ex pompa i podatki w państwach UE i w Polsce na koniec grudnia 2014 roku w EURO / 1000 litrów

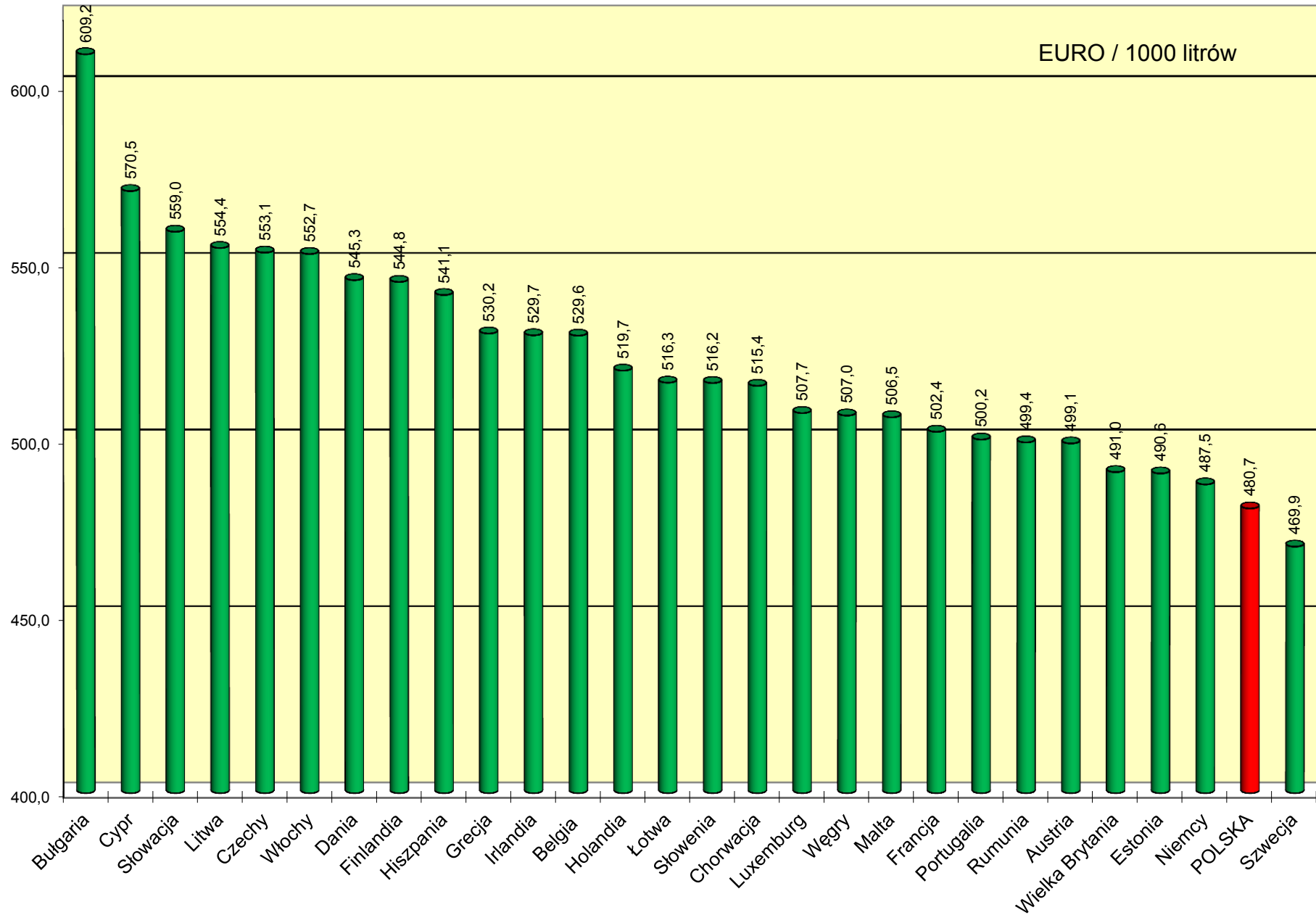
Benzyna Eurosuper 95					Olej napędowy (EN 590)					
1	2	3	4	5	6	7	8	9	10	11
	Cena sprzedaży	cena bez podatków	akcyza	Vat kwotowo		Cena sprzedaży	cena bez podatków	akcyza	Vat kwotowo	VAT [%]
Austria	1 191,0	499,1	493,4	198,5	Austria	1 168,0	563,7	409,6	194,7	20
Belgia	1 383,3	529,6	613,6	240,1	Belgia	1 245,1	601,3	427,7	216,1	21
Bułgaria	1 166,7	609,2	363,1	194,5	Bułgaria	1 162,5	638,9	329,9	193,8	20
Chorwacja	1 241,1	515,4	477,5	248,2	Chorwacja	1 192,8	581,2	373,0	238,6	25
Cypr	1 261,6	570,5	498,7	192,4	Cypr	1 308,2	638,6	470,0	199,6	18
Czechy	1 232,9	553,1	465,8	214,0	Czechy	1 252,3	637,8	397,2	217,3	21
Dania	1 435,9	545,3	603,4	287,2	Dania	1 297,4	625,0	412,9	259,5	25
Estonia	1 096,0	490,6	422,7	182,7	Estonia	1 135,0	552,9	392,9	189,2	20
Finlandia	1 449,0	544,8	633,2	271,0	Finlandia	1 370,0	642,0	471,8	256,2	23
Francja	1 338,8	502,4	617,0	219,4	Francja	1 149,7	517,2	444,1	188,4	19,6
Grecja	1 489,0	530,2	680,4	278,4	Grecja	1 230,0	659,6	340,4	230,0	23
Hiszpania	1 217,6	541,1	465,2	211,3	Hiszpania	1 162,4	589,5	371,2	201,7	21
Holandia	1 557,3	519,7	767,3	270,3	Holandia	1 271,3	564,9	485,8	220,6	21
Irlandia	1 399,0	529,7	607,7	261,6	Irlandia	1 319,0	573,4	499,0	246,6	23
Litwa	1 196,5	554,4	434,4	207,7	Litwa	1 136,4	609,0	330,2	197,2	21
Luxemburg	1 115,2	507,7	462,0	145,5	Luxemburg	1 045,9	574,5	335,0	136,4	15
Łotwa	1 136,7	516,3	423,1	197,3	Łotwa	1 138,0	594,5	346,0	197,5	21
Malta	1 301,8	506,5	596,7	198,6	Malta	1 360,0	572,3	580,2	207,5	18
Niemcy	1 359,0	487,5	654,5	217,0	Niemcy	1 184,6	545,6	449,9	189,1	19
Portugalia	1 336,0	500,2	586,0	249,8	Portugalia	1 152,0	567,2	369,4	215,4	23
Rumunia	1 182,4	499,4	454,1	228,9	Rumunia	1 228,0	567,0	423,3	237,7	24
Słowacja	1 355,0	559,0	570,2	225,8	Słowacja	1 245,0	631,4	406,1	207,5	20
Słowenia	1 362,0	516,2	618,8	227,0	Słowenia	1 286,0	555,3	516,4	214,3	20
Szwecja	1 335,2	469,9	598,3	267,0	Szwecja	1 344,6	560,6	515,1	268,9	25
Węgry	1 151,8	507,0	399,9	244,9	Węgry	1 214,6	588,1	368,3	258,2	27
Wielka Brytania	1 465,5	491,0	730,3	244,3	Wielka Brytania	1 542,7	555,4	730,2	257,1	20
Włochy	1 565,9	552,7	741,4	271,8	Włochy	1 472,7	587,3	629,8	255,6	21
<b>POLSKA</b>	<b>1 076,9</b>	<b>480,7</b>	<b>391,6</b>	<b>204,6</b>	<b>POLSKA</b>	<b>1 076,9</b>	<b>530,1</b>	<b>342,2</b>	<b>204,6</b>	<b>23</b>
<b>Średnia europejska</b>	<b>1 300,0</b>	<b>522,5</b>	<b>548,9</b>	<b>228,6</b>	<b>Średnia europejska</b>	<b>1 239,0</b>	<b>586,6</b>	<b>434,6</b>	<b>217,8</b>	
<b>Cena w Polsce do średniej ceny europejskiej</b>	<b>83%</b>	<b>92%</b>	<b>71%</b>	<b>90%</b>	<b>Cena w Polsce do średniej ceny europejskiej</b>	<b>87%</b>	<b>90%</b>	<b>79%</b>	<b>94%</b>	

1 EUR = 4,2623 PLN

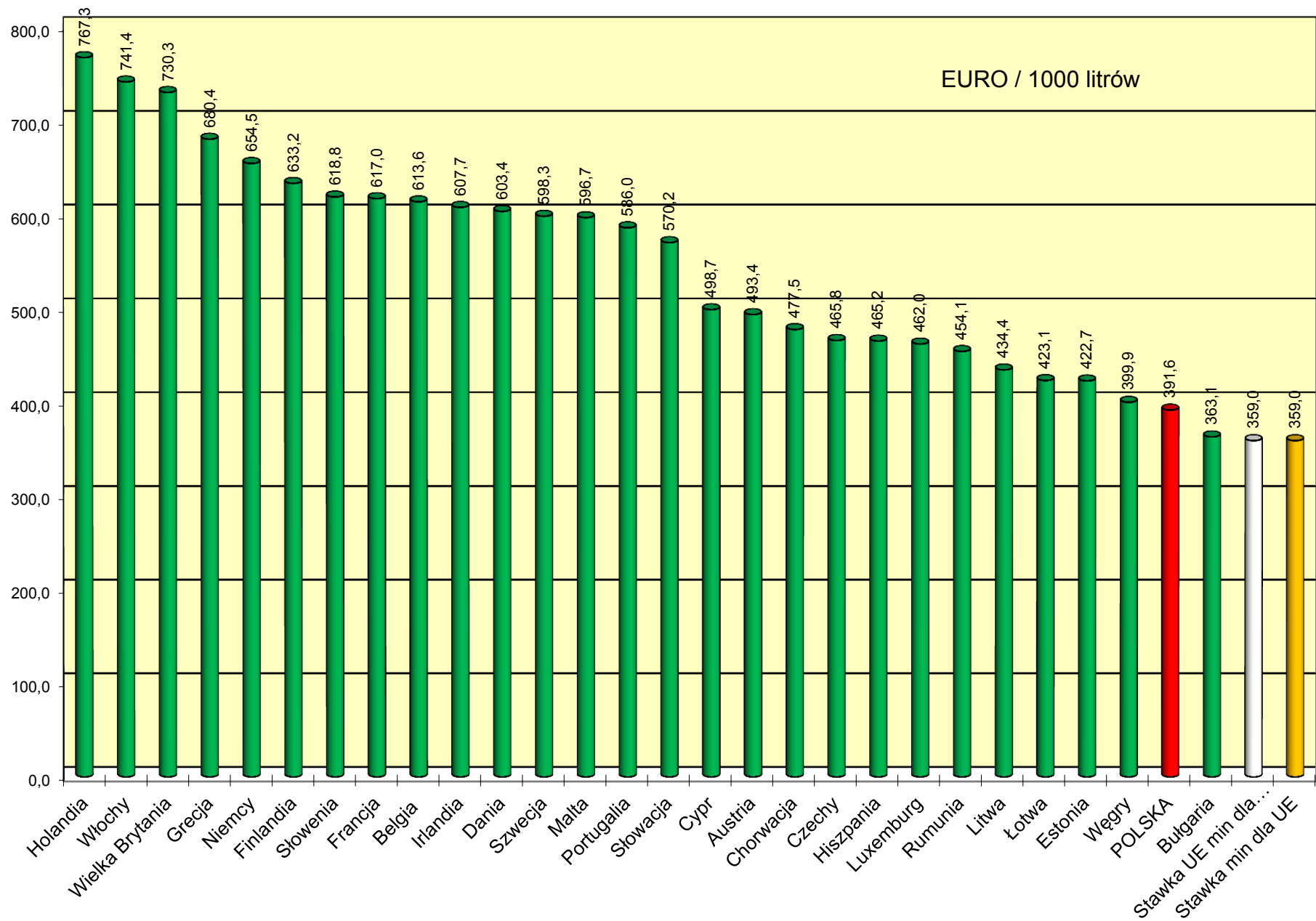
Ceny ex pompa EU 95 w państwach UE na koniec grudnia 2014 roku



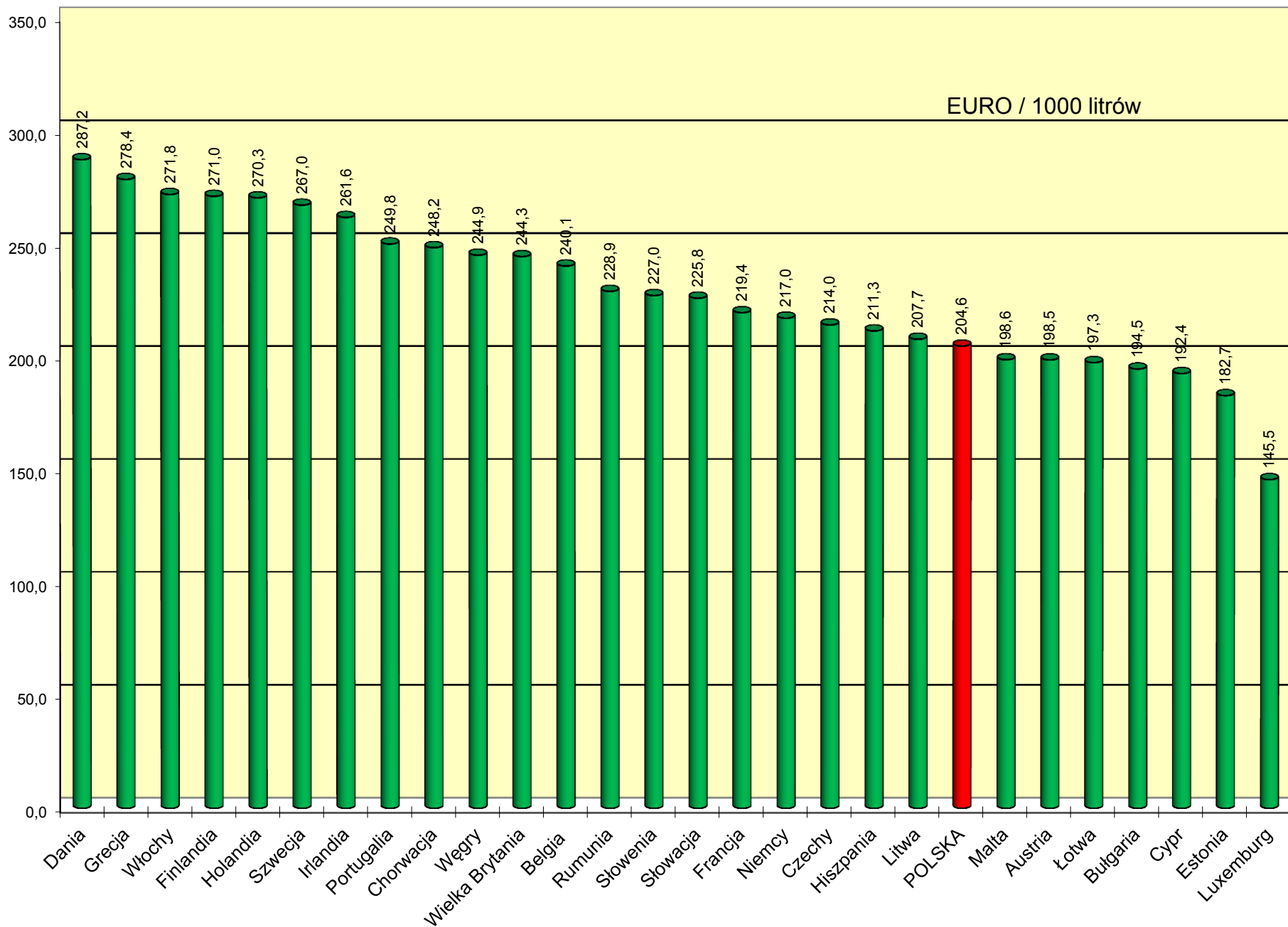
Ceny ex pompa EU 95 netto w państwach Unii Europejskiej na koniec grudnia 2014 roku



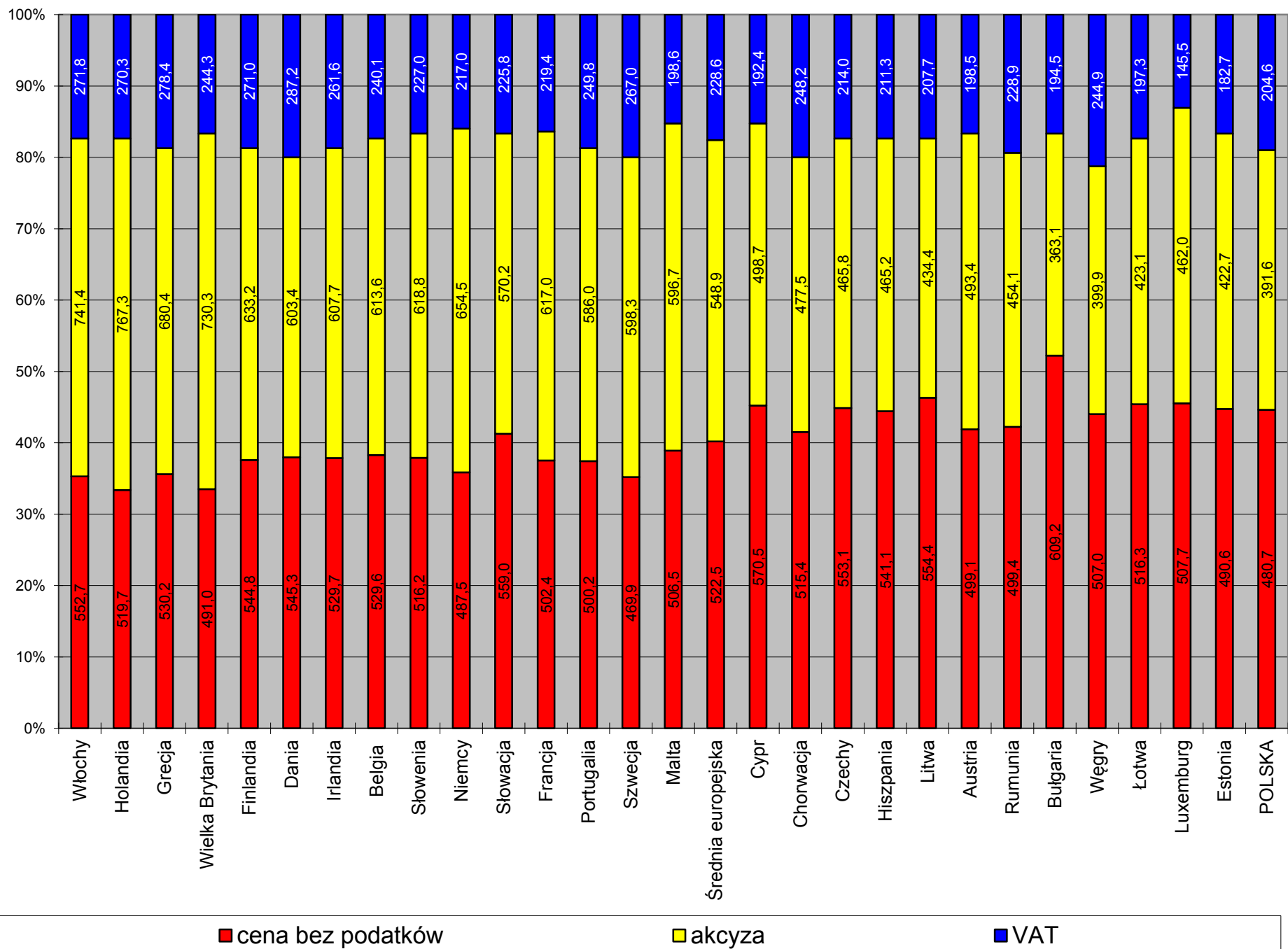
Akcyza dla EU 95 w państwach UE na koniec grudnia 2014 roku



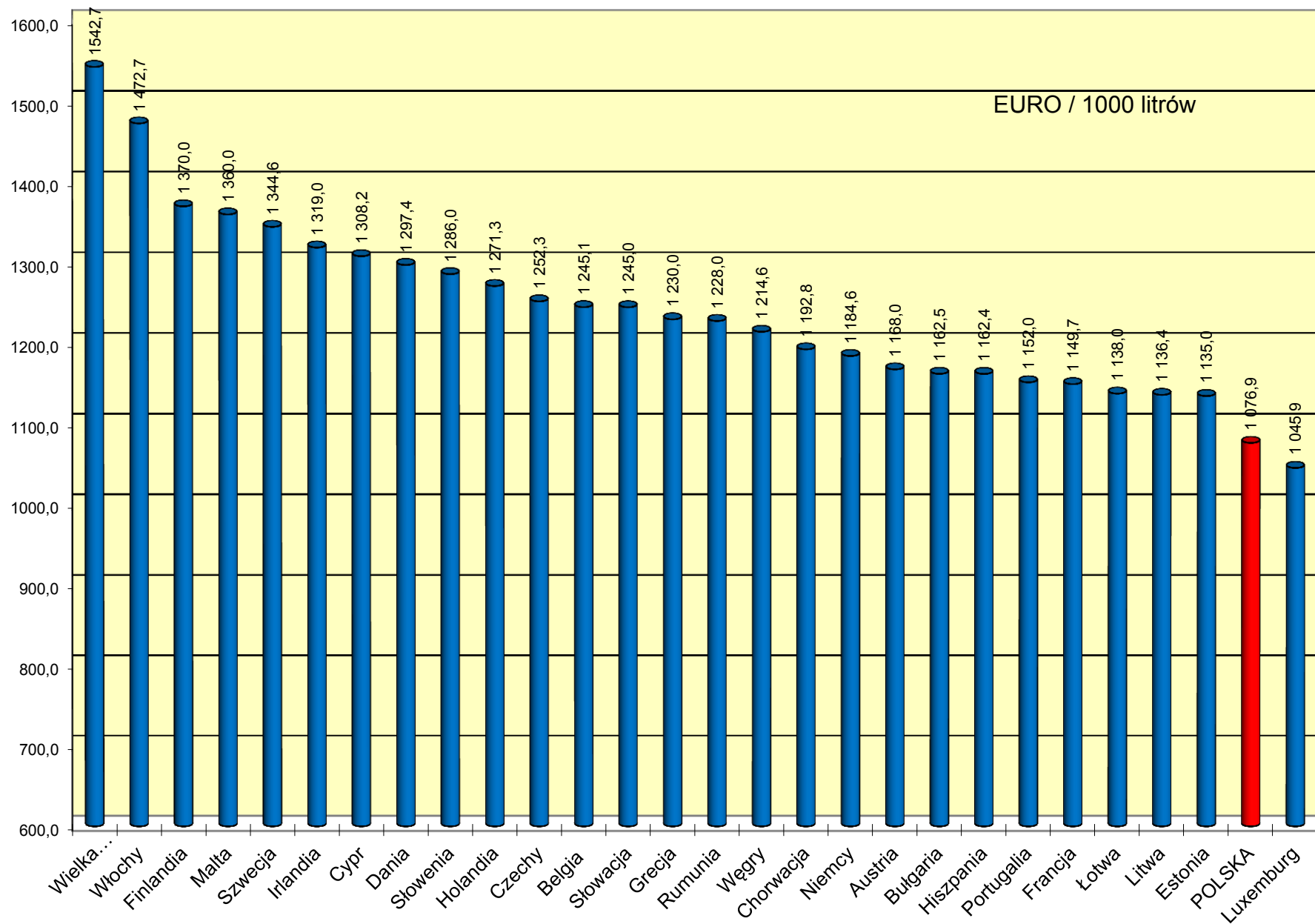
Podatek VAT dla EU 95 w państwach UE na koniec grudnia 2014 roku



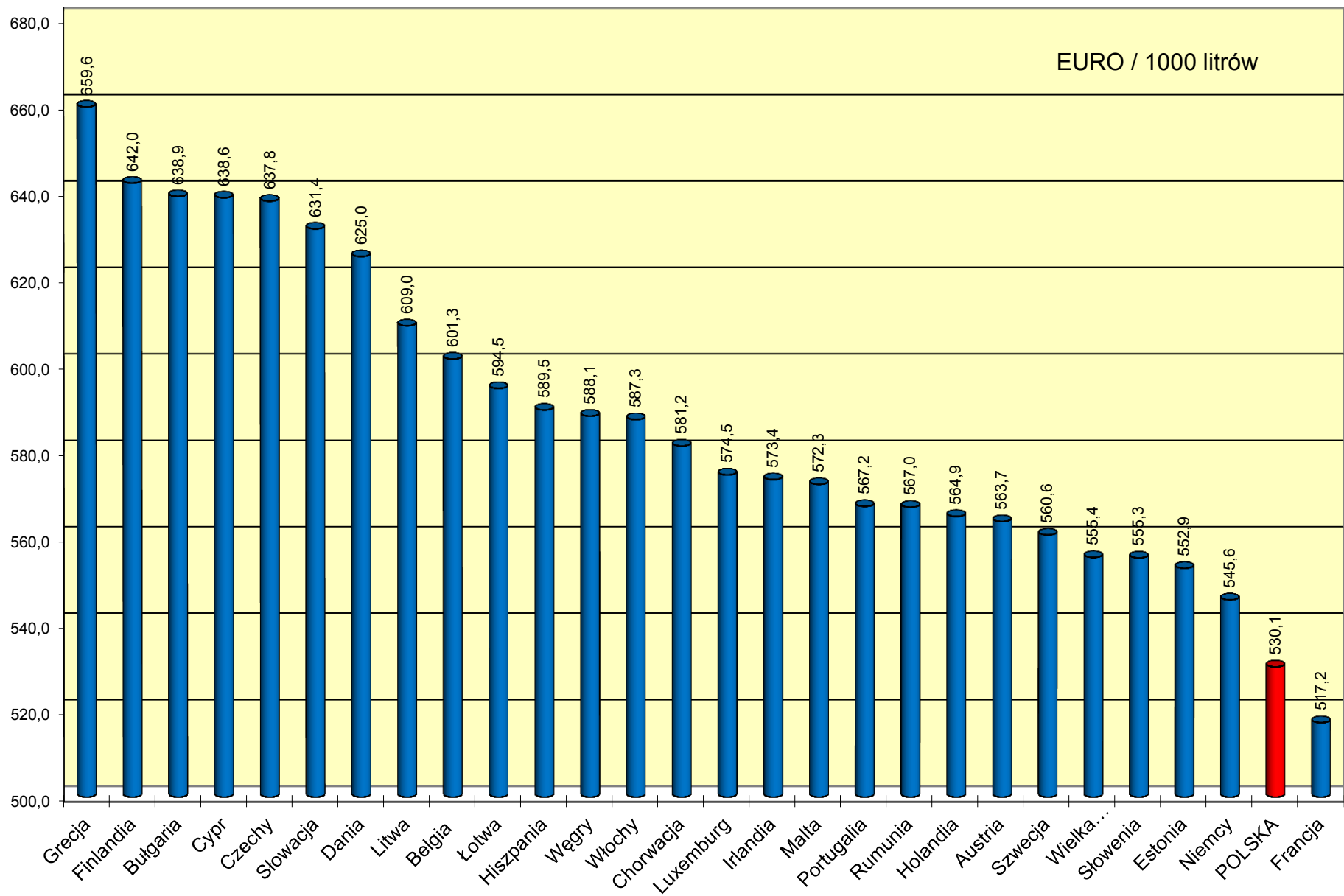
**Struktura cen ex pompa EU 95 w państwach UE na koniec grudnia 2014 roku**



### Ceny ex pompa ON w państwach UE na koniec grudnia 2014 roku

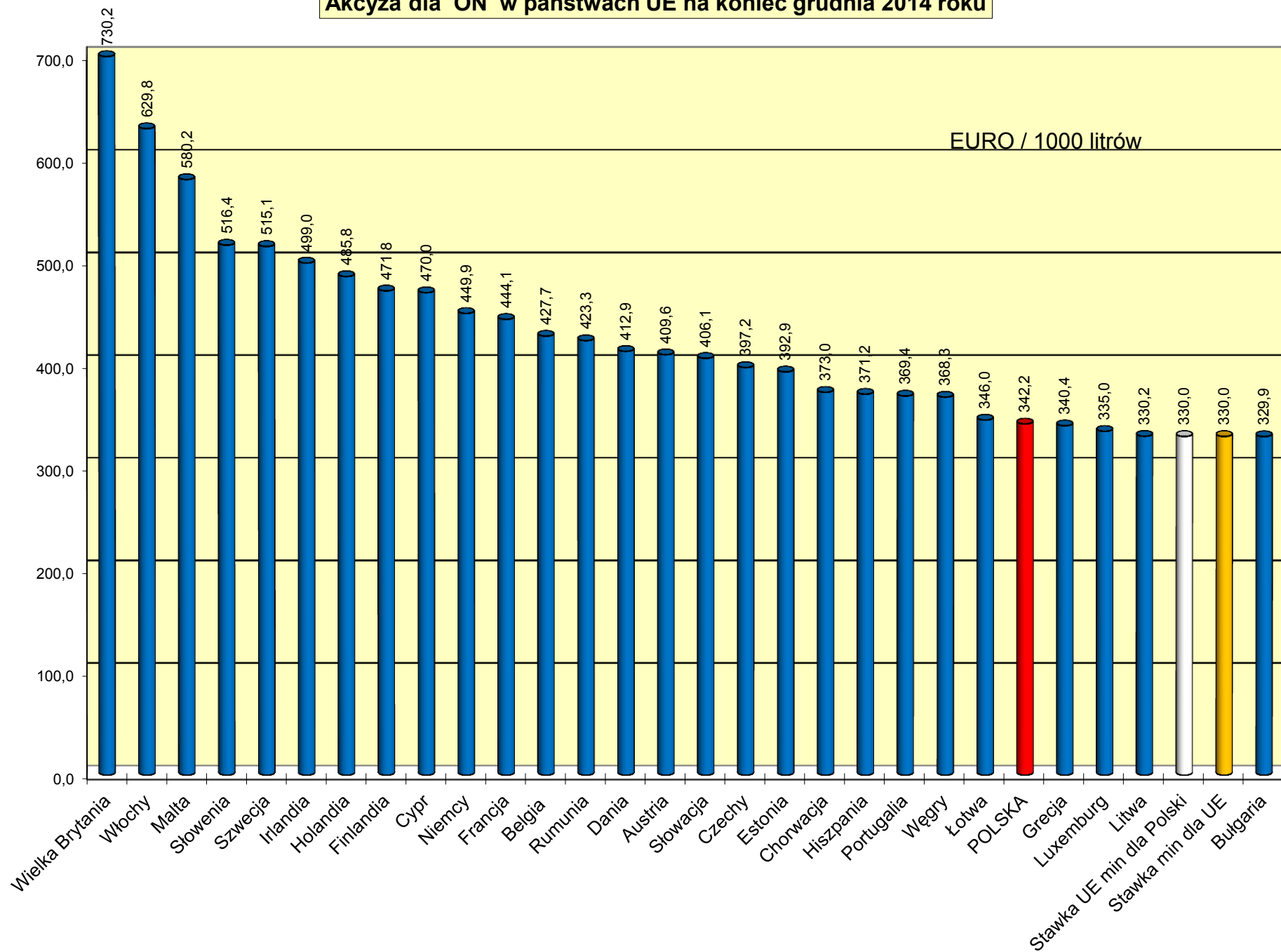


Ceny ex pompa ON netto w państwach Unii Europejskiej na koniec grudnia 2014 roku

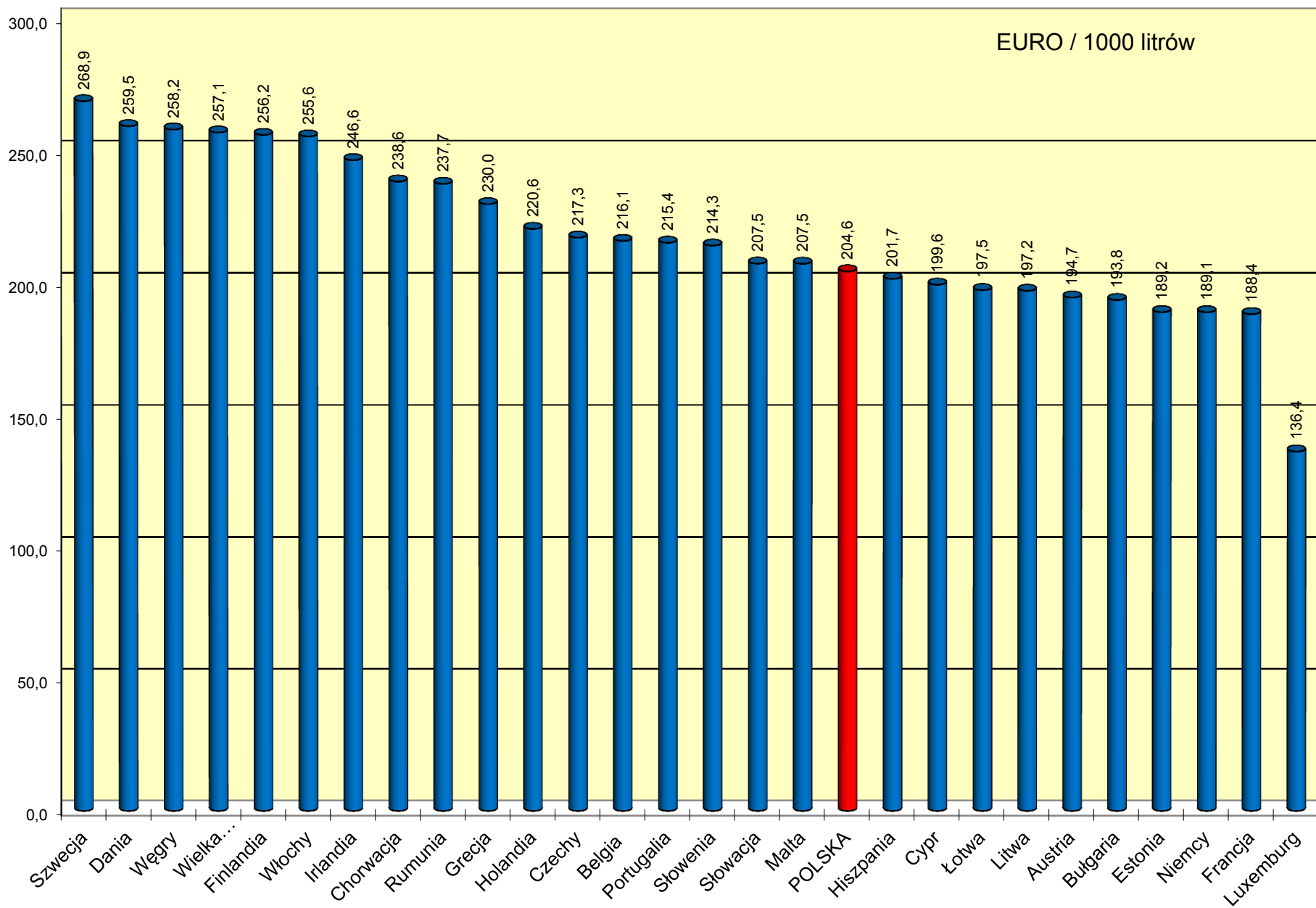




Akcyza dla ON w państwach UE na koniec grudnia 2014 roku



Podatek VAT dla ON w państwach UE na koniec grudnia 2014 roku



Struktura cen ex pompa ON w państwach UE na koniec grudnia 2014 roku

