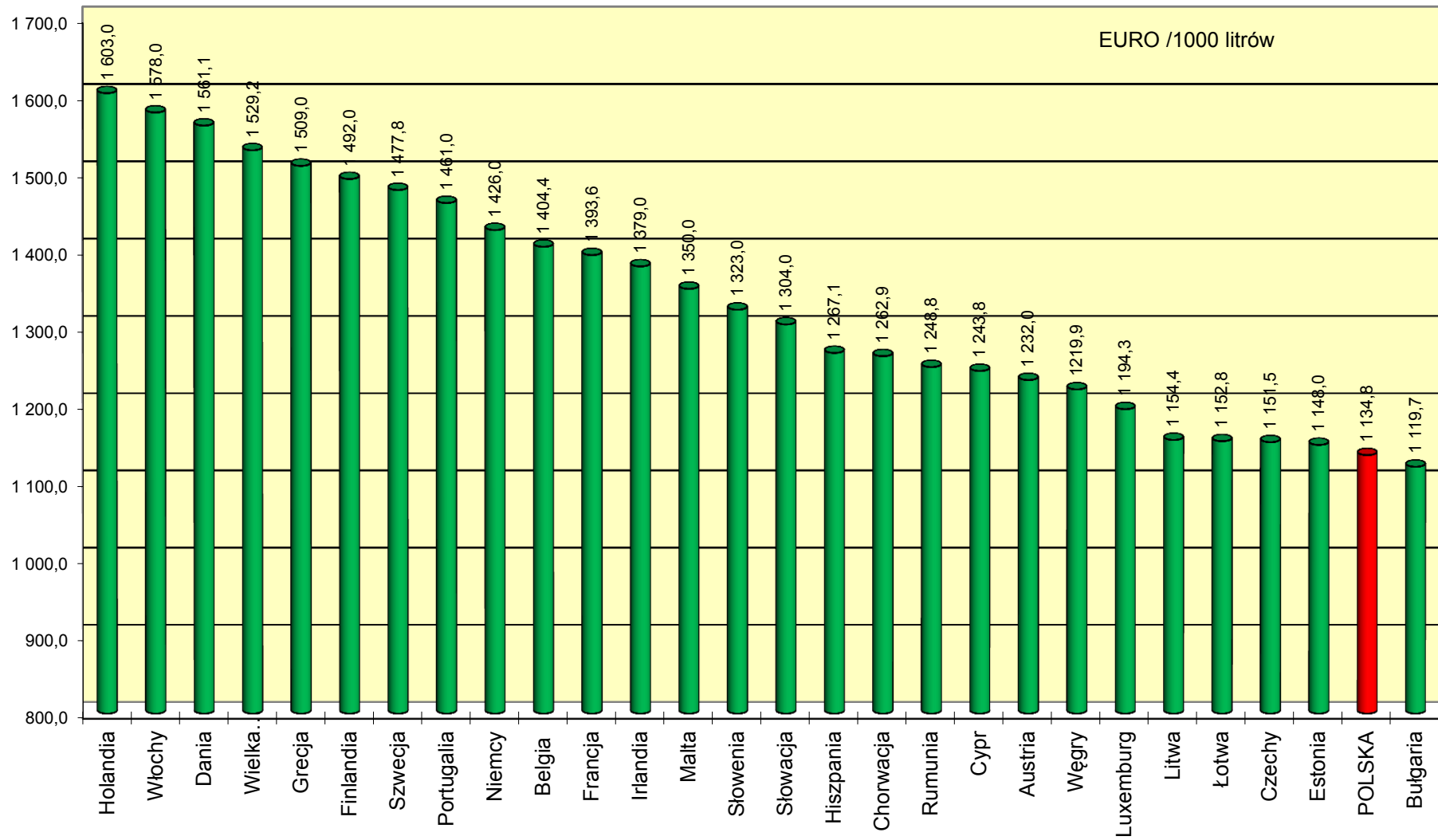


**Ceny ex pompa i podatki w państwach UE na koniec marca 2015 roku w EURO / 1000 litrów**

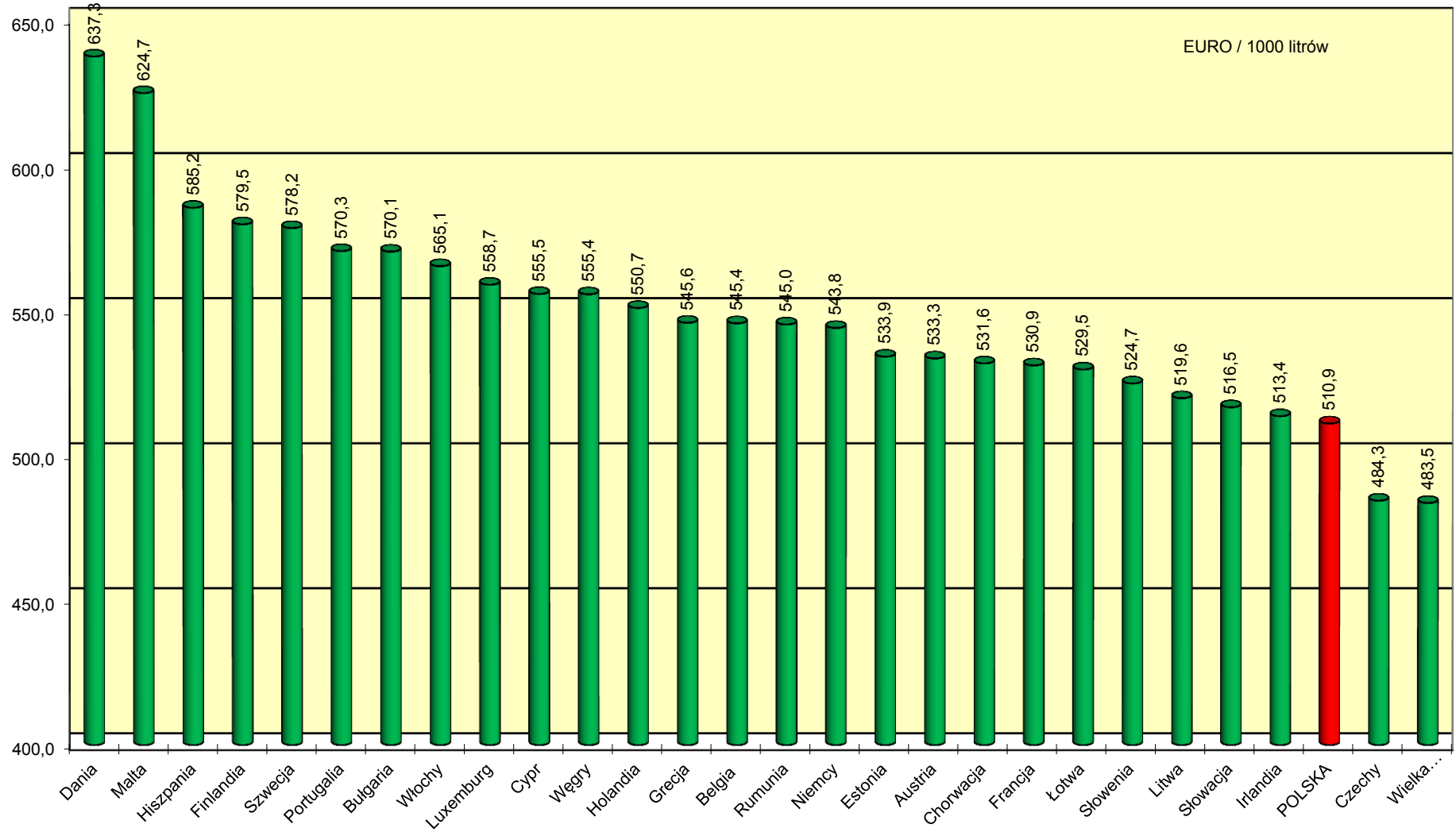
Benzyna Eurosuper 95					Olej napędowy (EN 590)					
1	2	3	4	5	6	7	8	9	10	11
	Cena sprzedaży	cena bez podatków	akcyza	Vat kwotowo		Cena sprzedaży	cena bez podatków	akcyza	Vat kwotowo	VAT [%]
Austria	1 232,0	533,3	493,4	205,3	Austria	1 153,0	551,2	409,6	192,2	20
Belgia	1 404,4	545,4	615,3	243,7	Belgia	1 212,9	573,6	428,8	210,5	21
Bułgaria	1 119,7	570,1	363,0	186,6	Bułgaria	1 176,0	650,2	329,8	196,0	20
Chorwacja	1 262,9	531,6	478,7	252,6	Chorwacja	1 157,0	551,5	374,1	231,4	25
Cypr	1 243,8	555,5	489,7	198,6	Cypr	1 266,2	603,3	460,7	202,2	19
Czechy	1 151,5	484,3	467,4	199,8	Czechy	1 168,6	567,2	398,6	202,8	21
Dania	1 561,1	637,3	611,6	312,2	Dania	1 318,8	636,4	418,6	263,8	25
Estonia	1 148,0	533,9	422,8	191,3	Estonia	1 122,0	542,1	392,9	187,0	20
Finlandia	1 492,0	579,5	623,7	288,8	Finlandia	1 383,0	652,5	462,8	267,7	24
Francja	1 393,6	530,9	630,4	232,3	Francja	1 190,2	511,1	480,7	198,4	20
Grecja	1 509,0	545,6	681,2	282,2	Grecja	1 211,0	644,0	340,6	226,4	23
Hiszpania	1 267,1	585,2	462,0	219,9	Hiszpania	1 156,0	587,4	368,0	200,6	21
Holandia	1 603,0	550,7	774,1	278,2	Holandia	1 278,0	566,1	490,1	221,8	21
Irlandia	1 379,0	513,4	607,7	257,9	Irlandia	1 299,0	557,1	499,0	242,9	23
Litwa	1 154,4	519,6	434,4	200,4	Litwa	1 079,2	561,7	330,2	187,3	21
Luxemburg	1 194,3	558,7	462,1	173,5	Luxemburg	1 049,9	562,3	335,1	152,5	17
Łotwa	1 152,8	529,5	423,2	200,1	Łotwa	1 122,6	581,8	346,0	194,8	21
Malta	1 350,0	624,7	519,4	205,9	Malta	1 280,0	542,3	542,4	195,3	18
Niemcy	1 426,0	543,8	654,5	227,7	Niemcy	1 206,0	543,0	470,4	192,6	19
Portugalia	1 461,0	570,3	617,5	273,2	Portugalia	1 218,0	588,2	402,0	227,8	23
Rumunia	1 248,8	545,0	462,1	241,7	Rumunia	1 242,5	571,4	430,6	240,5	24
Słowacja	1 304,0	516,5	570,2	217,3	Słowacja	1 183,0	579,8	406,0	197,2	20
Słowenia	1 323,0	524,7	559,7	238,6	Słowenia	1 219,0	530,3	468,9	219,8	22
Szwecja	1 477,8	578,2	604,0	295,6	Szwecja	1 408,9	607,1	520,0	281,8	25
Węgry	1 219,9	555,4	405,2	259,3	Węgry	1 220,3	588,2	372,7	259,4	27
Wielka Brytania	1 529,2	483,5	790,8	254,9	Wielka Brytania	1 623,5	562,1	790,8	270,6	20
Włochy	1 578,0	565,1	728,3	284,6	Włochy	1 450,9	571,8	617,5	261,6	22
<b>POLSKA</b>	<b>1 134,8</b>	<b>510,9</b>	<b>408,3</b>	<b>215,6</b>	<b>POLSKA</b>	<b>1 129,9</b>	<b>558,4</b>	<b>356,8</b>	<b>214,7</b>	<b>23</b>
<b>Średnia europejska</b>	<b>1 332,9</b>	<b>547,2</b>	<b>548,6</b>	<b>237,1</b>	<b>Średnia europejska</b>	<b>1 233,1</b>	<b>576,5</b>	<b>437,3</b>	<b>219,3</b>	
<b>Cena w Polsce do średniej ceny europejskiej</b>	<b>85%</b>	<b>93%</b>	<b>74%</b>	<b>91%</b>	<b>Cena w Polsce do średniej ceny europejskiej</b>	<b>92%</b>	<b>97%</b>	<b>82%</b>	<b>98%</b>	

1 EUR = 4,0890 PLN

Ceny ex pompa EU 95 w państwach UE na koniec marca 2015 roku

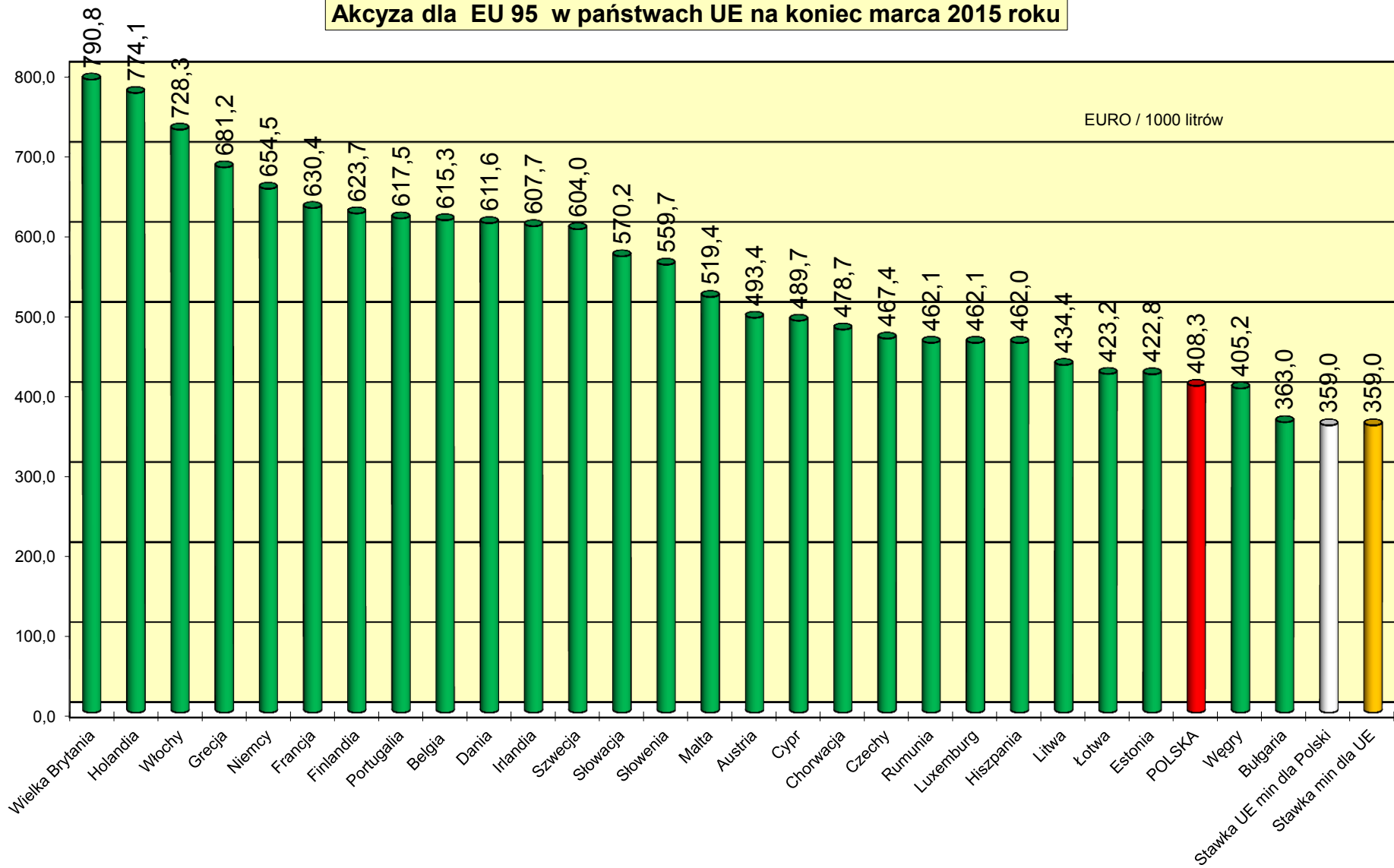


Ceny ex pompa EU 95 netto w państwach Unii Europejskiej na koniec marca 2015 roku

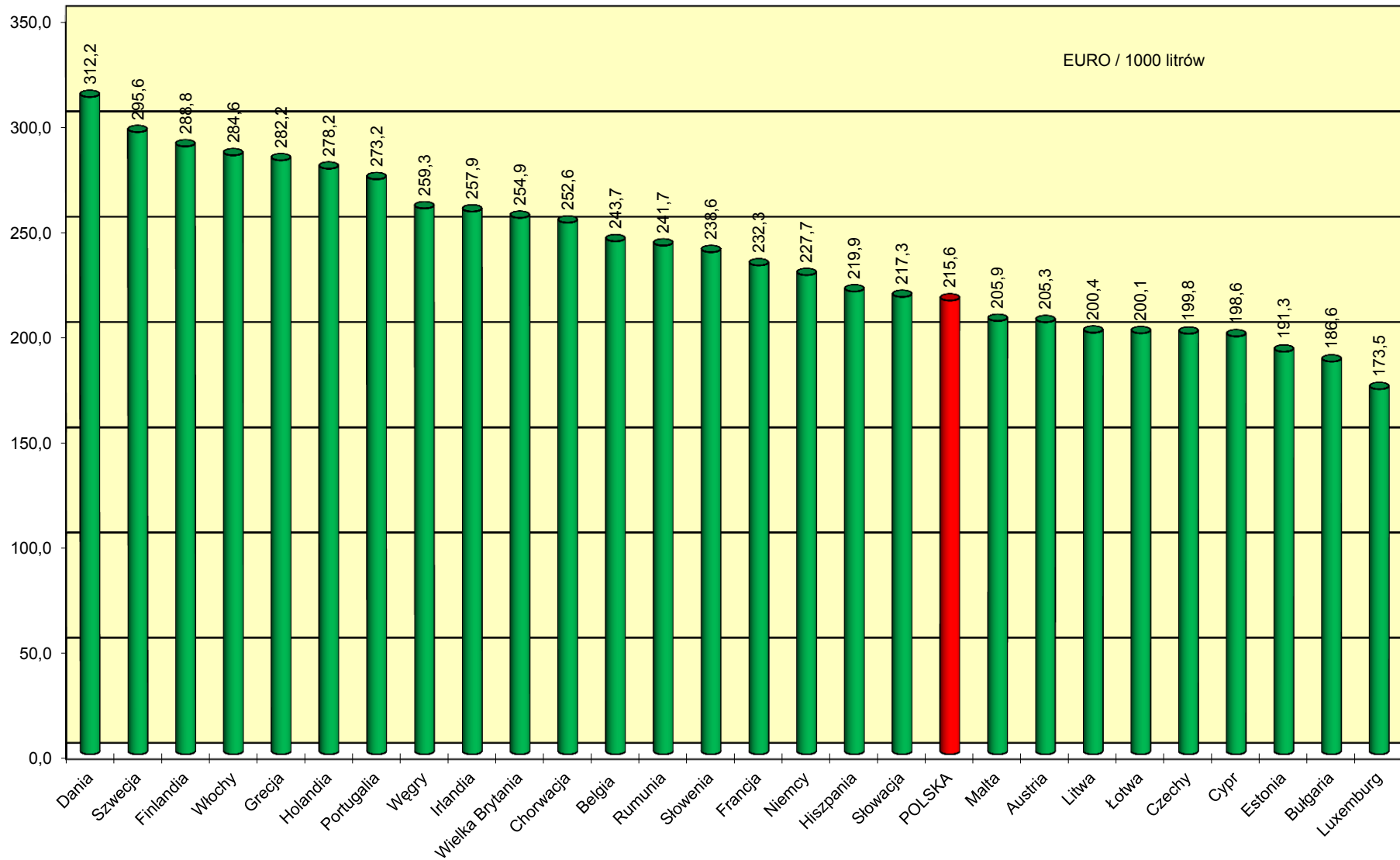


**Akcyza dla EU 95 w państwach UE na koniec marca 2015 roku**

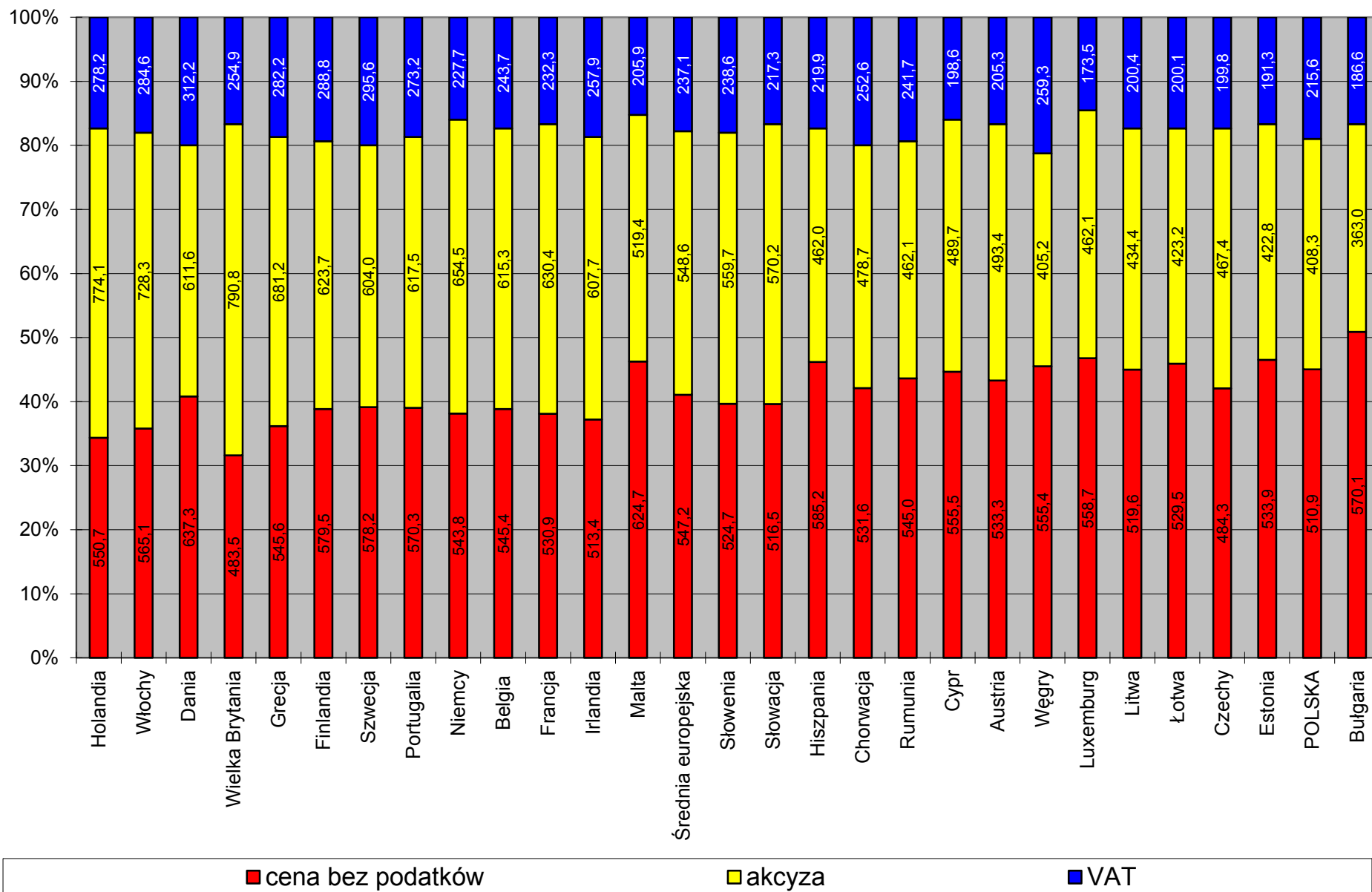
EURO / 1000 litrów



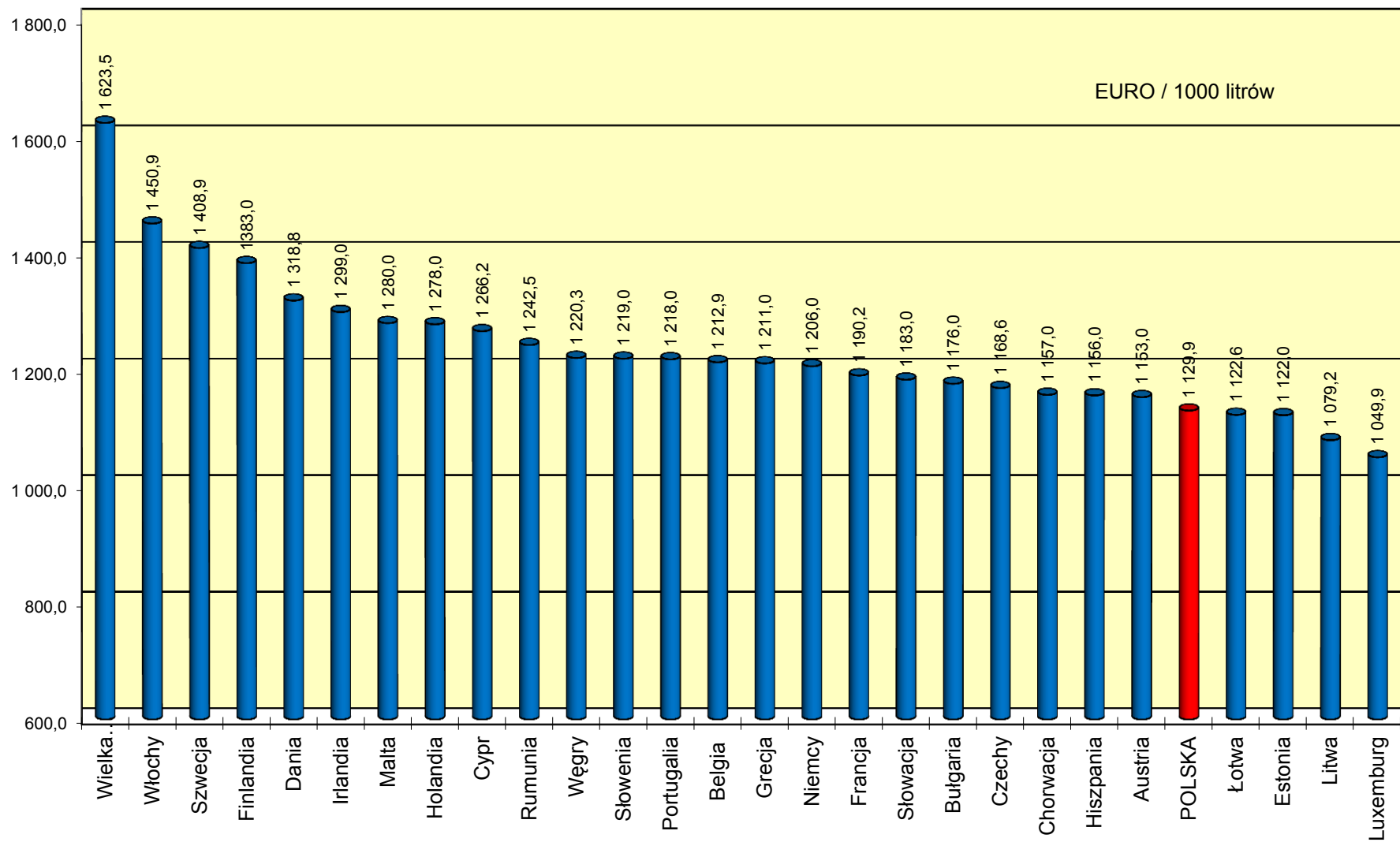
Podatek VAT dla EU 95 w państwach UE na koniec marca 2015 roku



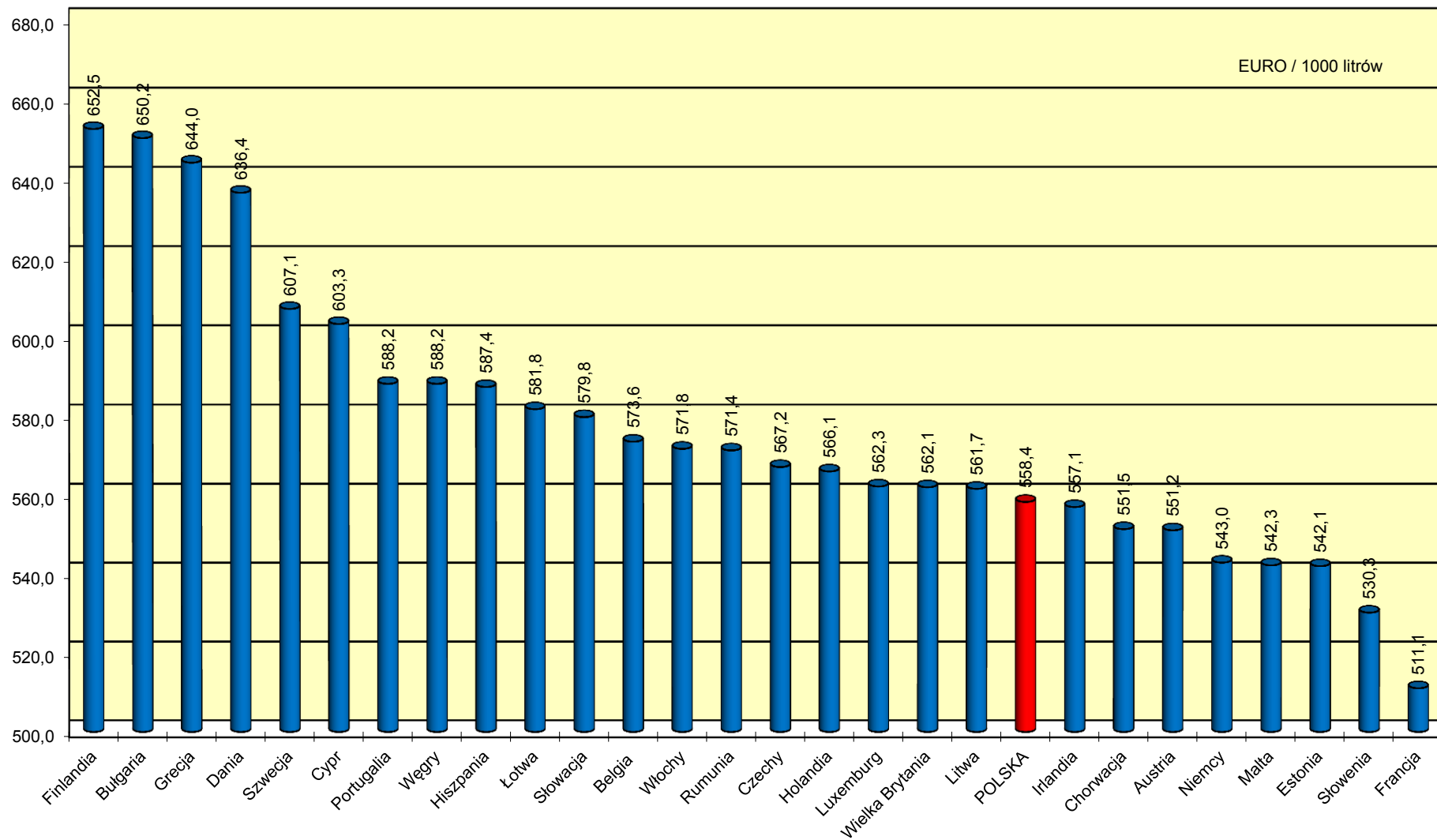
Struktura cen ex pompa EU 95 w państwach na koniec marca 2015 roku



Ceny ex pompa ON w państwach UE na koniec marca 2015 roku

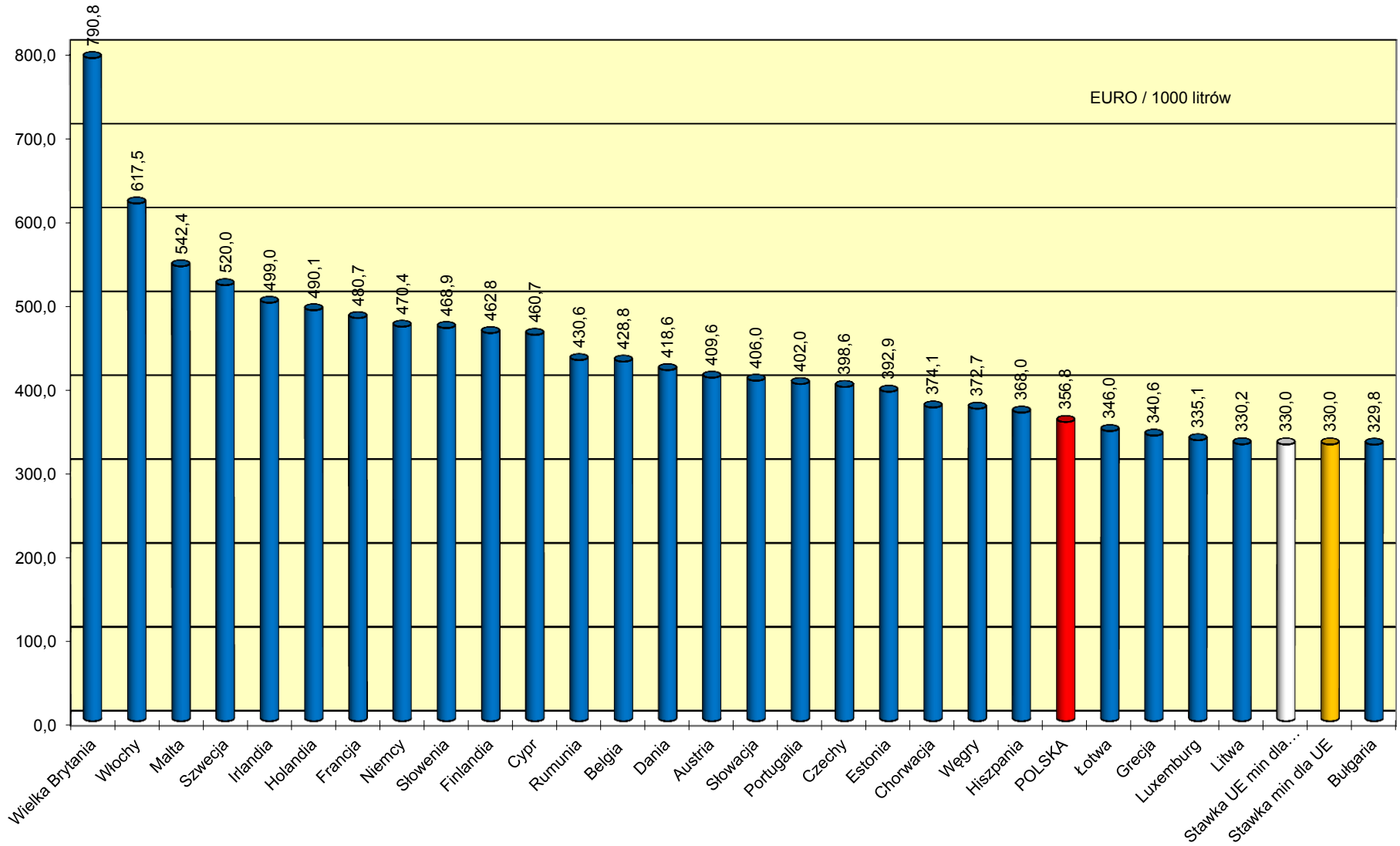


Ceny ex pompa ON netto w państwach Unii Europejskiej na koniec marca 2015 roku

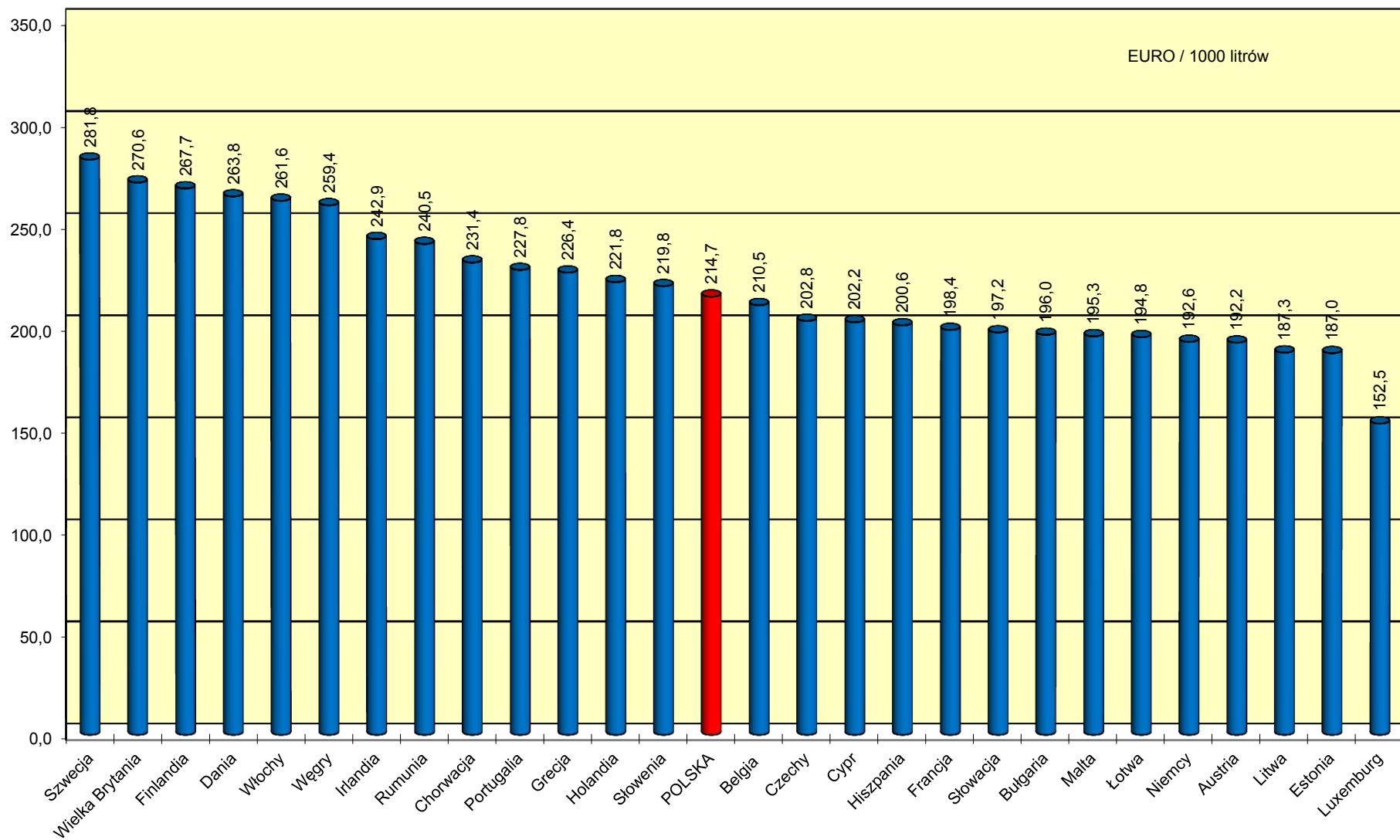




Akcyza dla ON w państwach UE na koniec marca 2015 roku



### Podatek VAT dla ON w państwach UE na koniec marca 2015 roku



Struktura cen ex pompa ON w państwach UE na koniec marca 2015 roku

