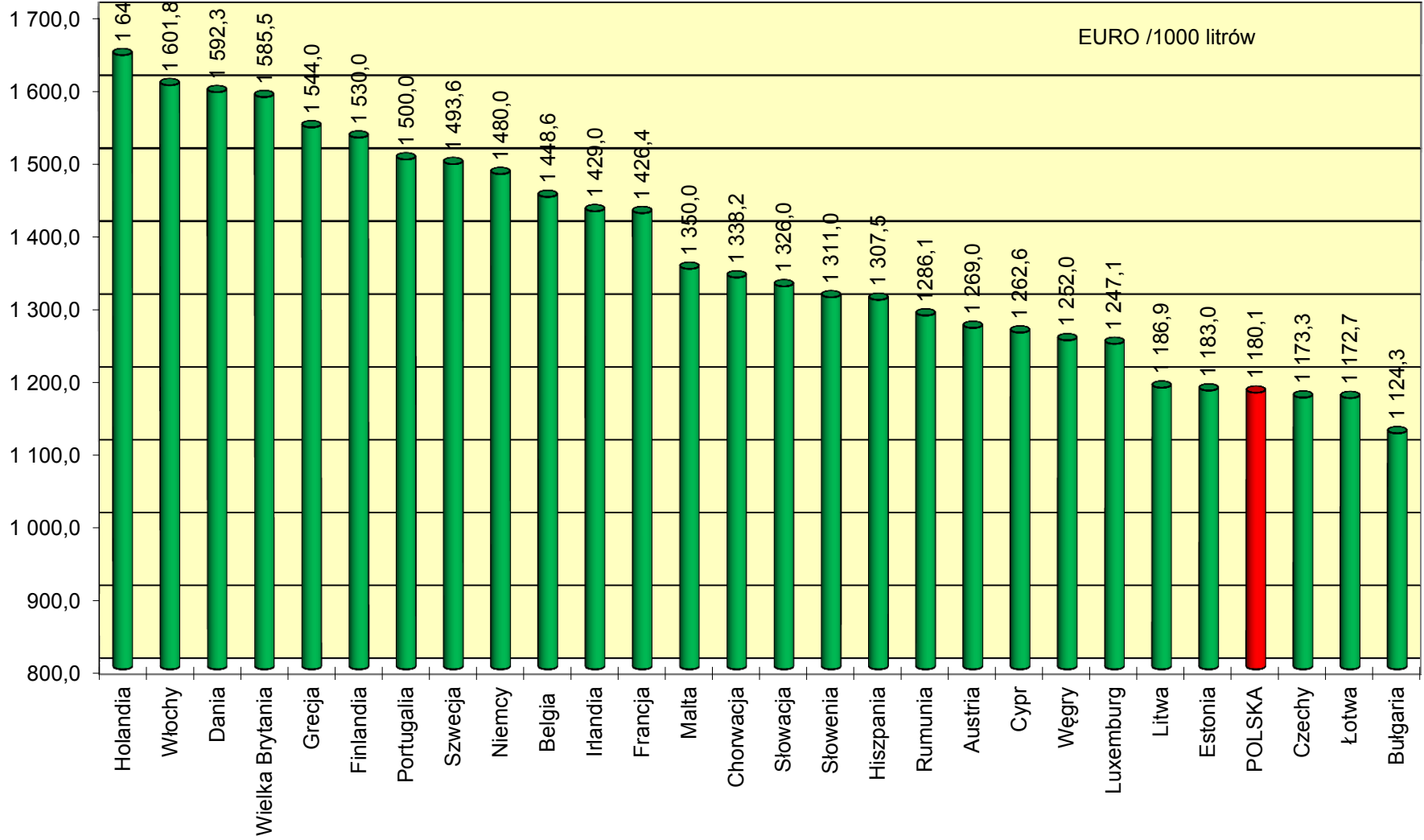


Ceny ex pompa i podatki w państwach UE na koniec kwietnia 2015 roku w EURO / 1000 litrów

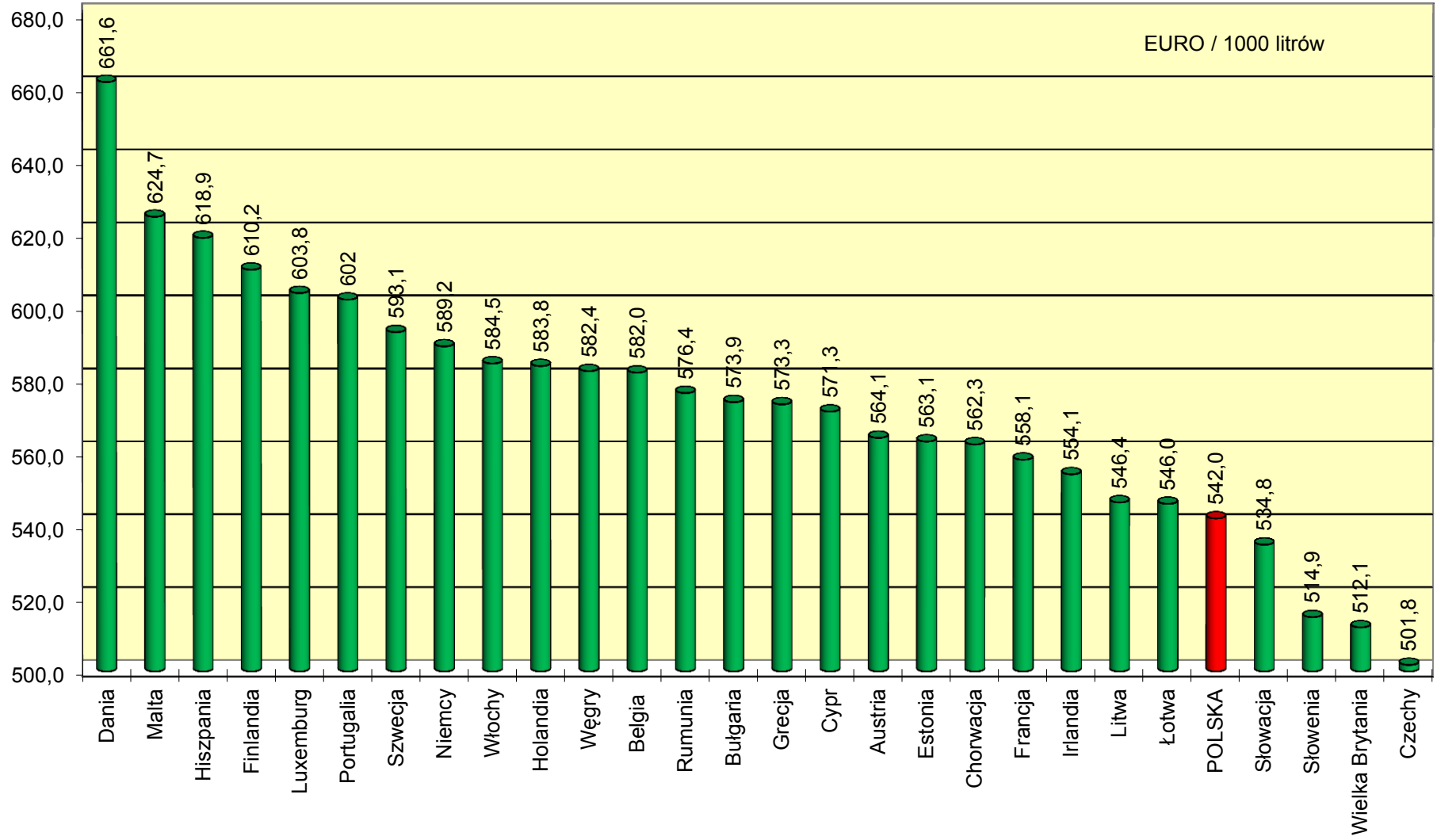
Benzyna Eurosuper 95					Olej napędowy (EN 590)					
1	2	3	4	5	6	7	8	9	10	11
	Cena sprzedaży	cena bez podatków	akcyza	Vat kwotowo		Cena sprzedaży	cena bez podatków	akcyza	Vat kwotowo	VAT [%]
Austria	1 269,0	564,1	493,4	211,5	Austria	1 188,0	580,4	409,6	198,0	20
Belgia	1 448,6	582,0	615,2	251,4	Belgia	1 237,2	593,6	428,9	214,7	21
Bułgaria	1 124,3	573,9	363,0	187,4	Bułgaria	1 163,6	639,9	329,8	193,9	20
Chorwacja	1 338,2	562,3	508,3	267,6	Chorwacja	1 236,8	586,5	402,9	247,4	25
Cypr	1 262,6	571,3	489,7	201,6	Cypr	1 266,8	603,9	460,6	202,3	19
Czechy	1 173,3	501,8	467,9	203,6	Czechy	1 184,1	579,6	399,0	205,5	21
Dania	1 592,3	661,6	612,2	318,5	Dania	1 357,8	667,1	419,1	271,6	25
Estonia	1 183,0	563,1	422,7	197,2	Estonia	1 139,0	556,2	393,0	189,8	20
Finlandia	1 530,0	610,2	623,7	296,1	Finlandia	1 358,0	632,4	462,8	262,8	24
Francja	1 426,4	558,1	630,6	237,7	Francja	1 224,7	539,9	480,7	204,1	20
Grecja	1 544,0	573,3	682,0	288,7	Grecja	1 233,0	661,2	341,2	230,6	23
Hiszpania	1 307,5	618,9	461,7	226,9	Hiszpania	1 196,8	621,4	367,7	207,7	21
Holandia	1 643,0	583,8	774,1	285,1	Holandia	1 309,0	591,8	490,0	227,2	21
Irlandia	1 429,0	554,1	607,7	267,2	Irlandia	1 319,0	573,4	499,0	246,6	23
Litwa	1 186,9	546,4	434,5	206,0	Litwa	1 092,3	572,5	330,2	189,6	21
Luxemburg	1 247,1	603,8	480,6	162,7	Luxemburg	1 091,2	597,6	351,3	142,3	15
Łotwa	1 172,7	546,0	423,2	203,5	Łotwa	1 094,4	558,5	346,0	189,9	21
Malta	1 350,0	624,7	519,4	205,9	Malta	1 260,0	625,4	442,4	192,2	18
Niemcy	1 480,0	589,2	654,5	236,3	Niemcy	1 252,0	581,7	470,4	199,9	19
Portugalia	1 500,0	602,0	617,5	280,5	Portugalia	1 242,0	607,7	402,1	232,2	23
Rumunia	1 286,1	576,4	460,8	248,9	Rumunia	1 273,1	597,2	429,5	246,4	24
Słowacja	1 326,0	534,8	570,2	221,0	Słowacja	1 196,0	590,6	406,1	199,3	20
Słowenia	1 311,0	514,9	559,7	236,4	Słowenia	1 197,0	512,3	468,8	215,9	22
Szwecja	1 493,6	593,1	601,8	298,7	Szwecja	1 446,3	639,0	518,0	289,3	25
Węgry	1 252,0	582,4	403,4	266,2	Węgry	1 248,9	612,4	371,0	265,5	27
Wielka Brytania	1 585,5	512,1	809,2	264,3	Wielka Brytania	1 669,6	582,2	809,1	278,3	20
Włochy	1 601,8	584,5	728,5	288,8	Włochy	1 467,8	585,7	617,4	264,7	22
<b>POLSKA</b>	<b>1 180,1</b>	<b>542,0</b>	<b>413,9</b>	<b>224,2</b>	<b>POLSKA</b>	<b>1 162,7</b>	<b>580,1</b>	<b>361,7</b>	<b>220,9</b>	<b>23</b>
<b>Średnia europejska</b>	<b>1 365,9</b>	<b>572,5</b>	<b>551,0</b>	<b>242,3</b>	<b>Średnia europejska</b>	<b>1 253,8</b>	<b>595,4</b>	<b>436,0</b>	<b>222,5</b>	
<i>Cena w Polsce do średniej ceny europejskiej</i>	<b>86%</b>	<b>95%</b>	<b>75%</b>	<b>93%</b>	<i>Cena w Polsce do średniej ceny europejskiej</i>	<b>93%</b>	<b>97%</b>	<b>83%</b>	<b>99%</b>	

1 EUR = 4,0337 PLN

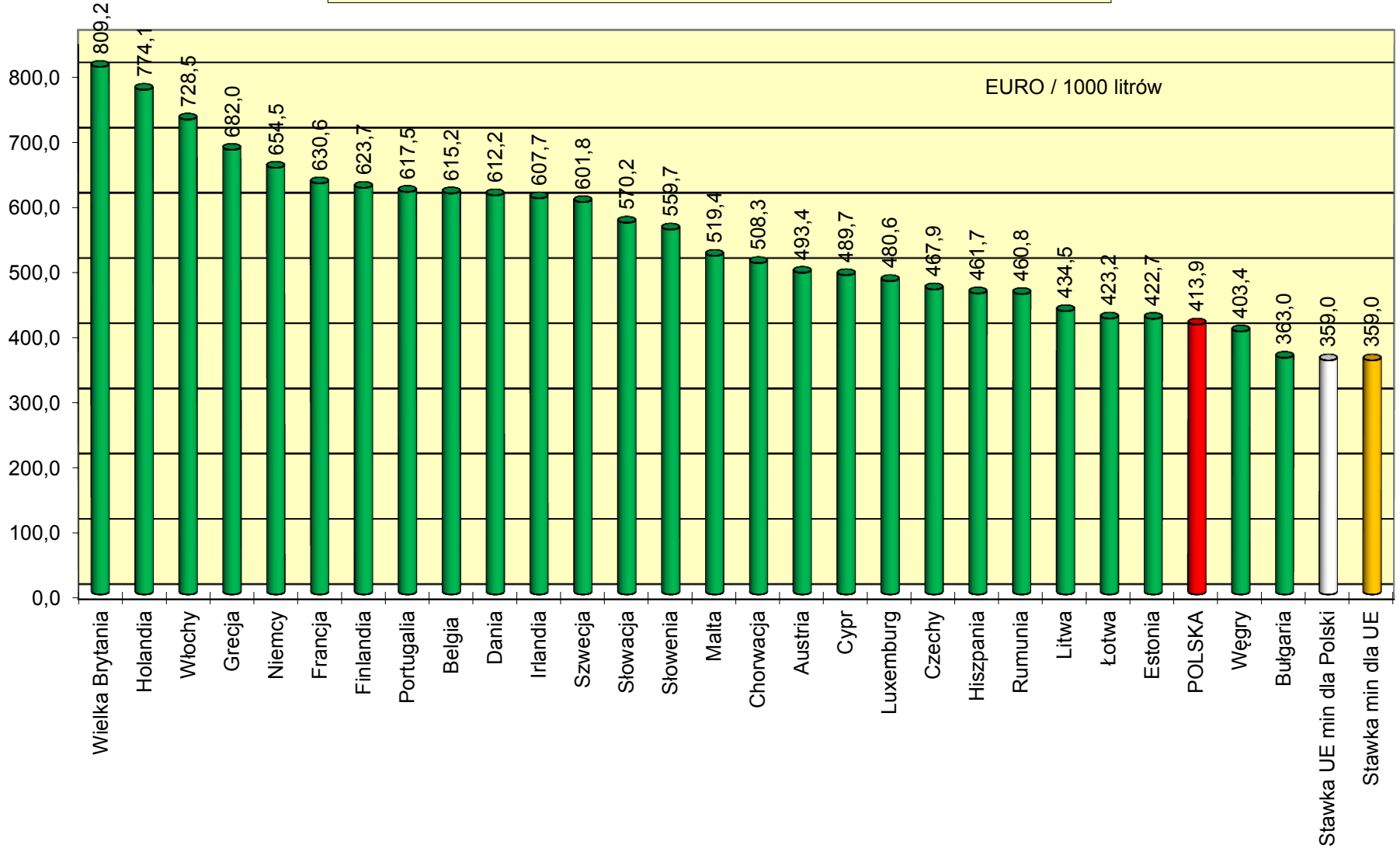
Ceny ex pompa EU 95 w państwach na koniec kwietnia 2015 roku



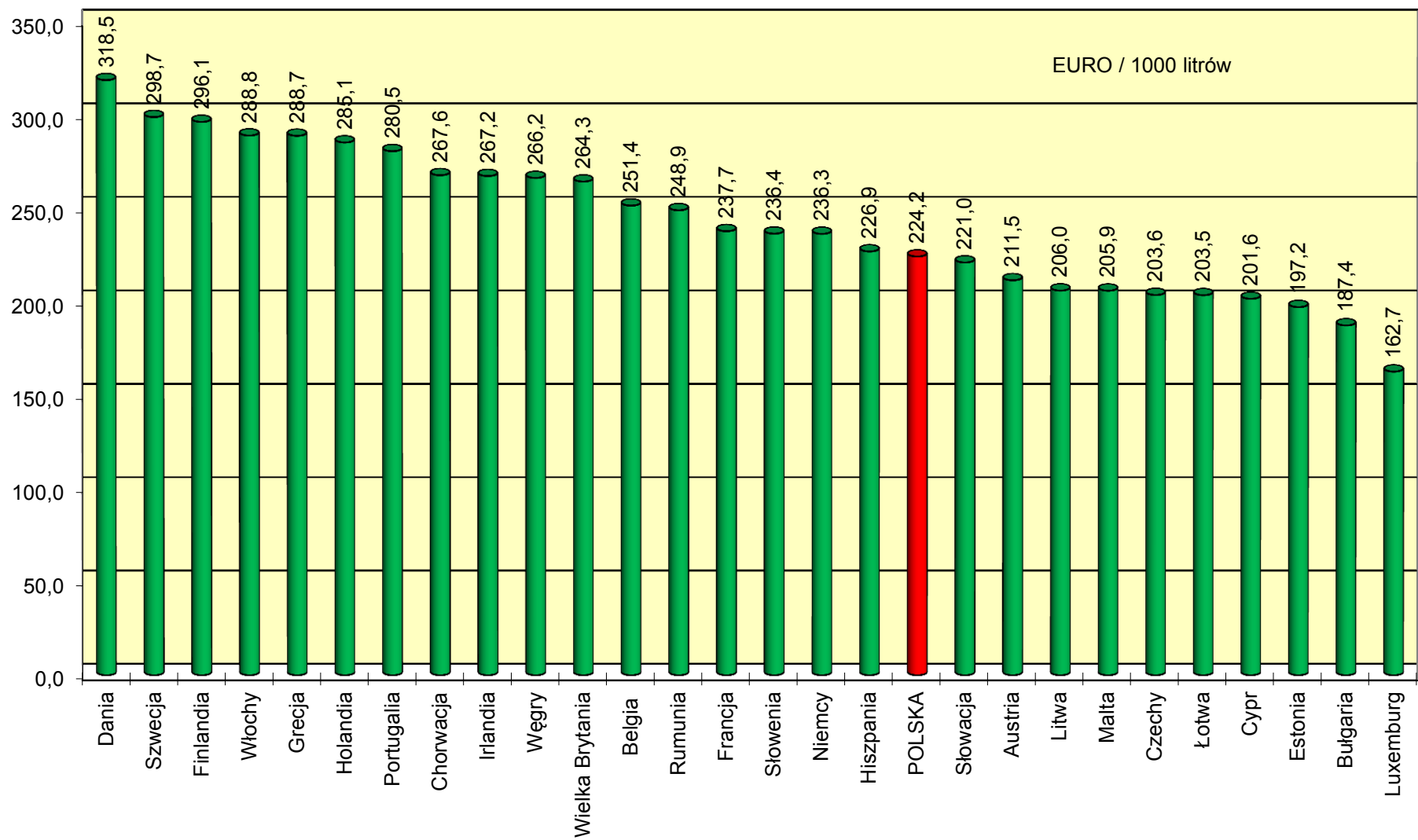
Ceny ex pompa EU 95 netto w państwach Unii Europejskiej na koniec kwietnia 2015 roku



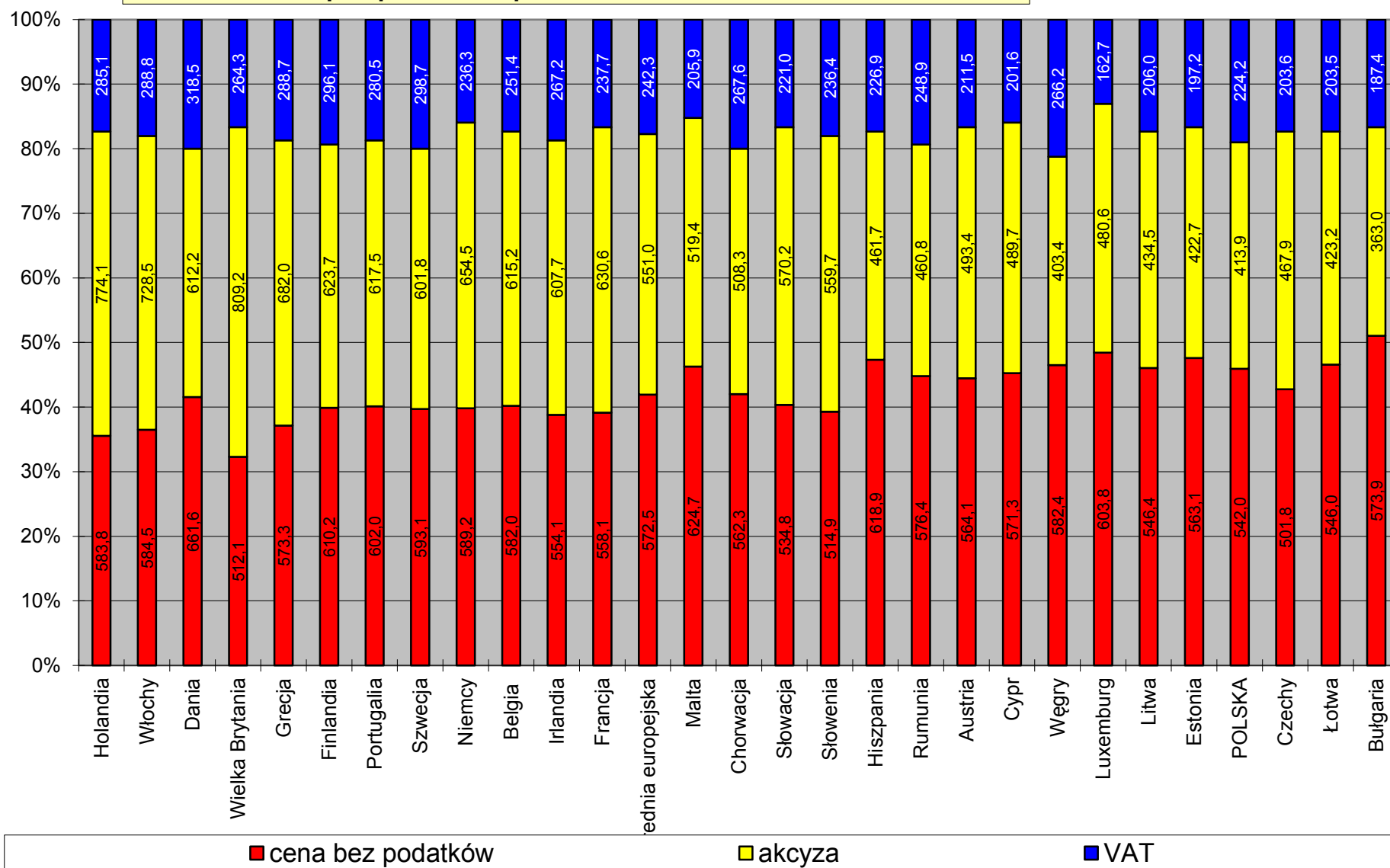
Akcyza dla EU 95 w państwach UE na koniec kwietnia 2015 roku



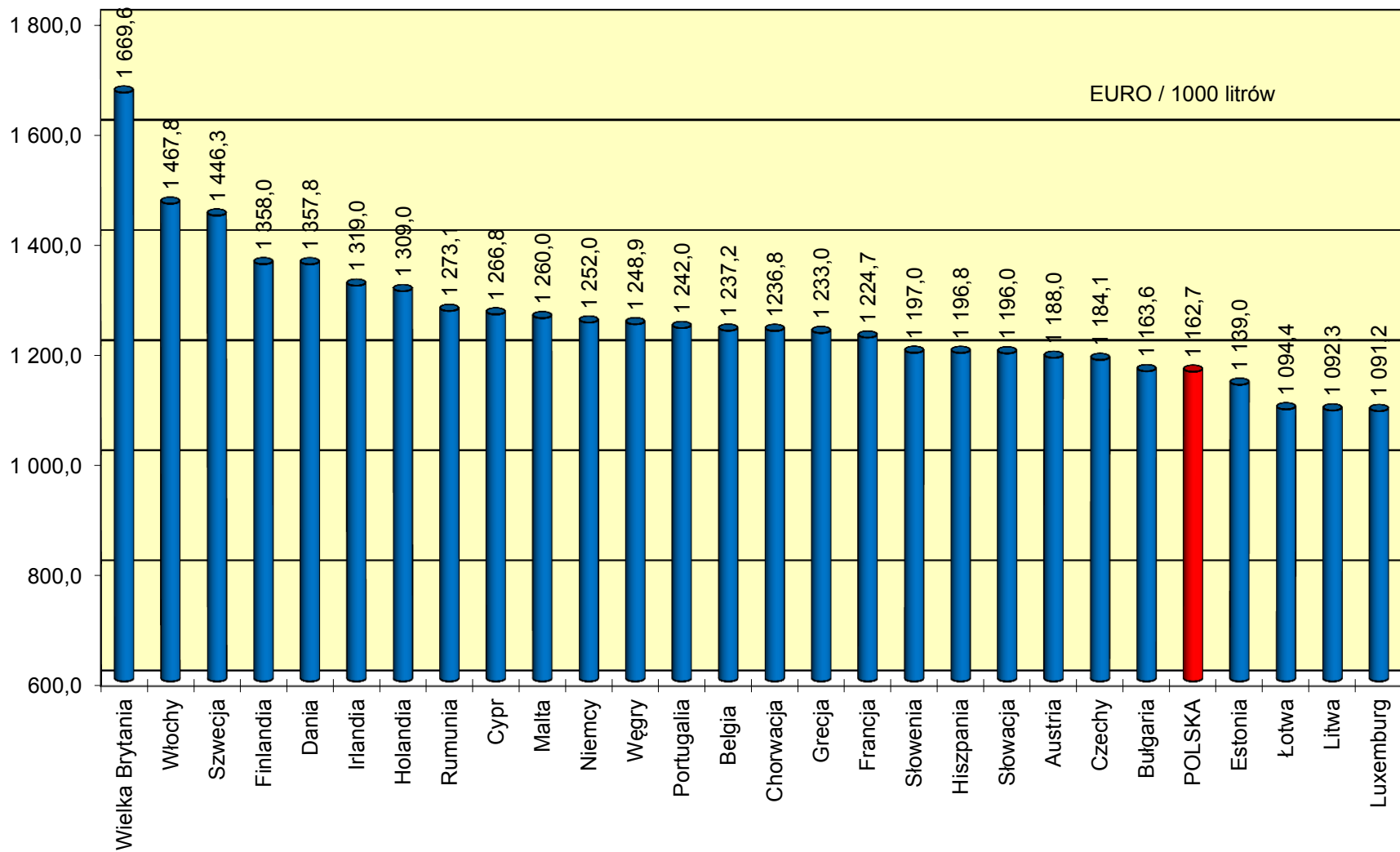
Podatek VAT dla EU 95 w państwach UE na koniec kwietnia 2015 roku



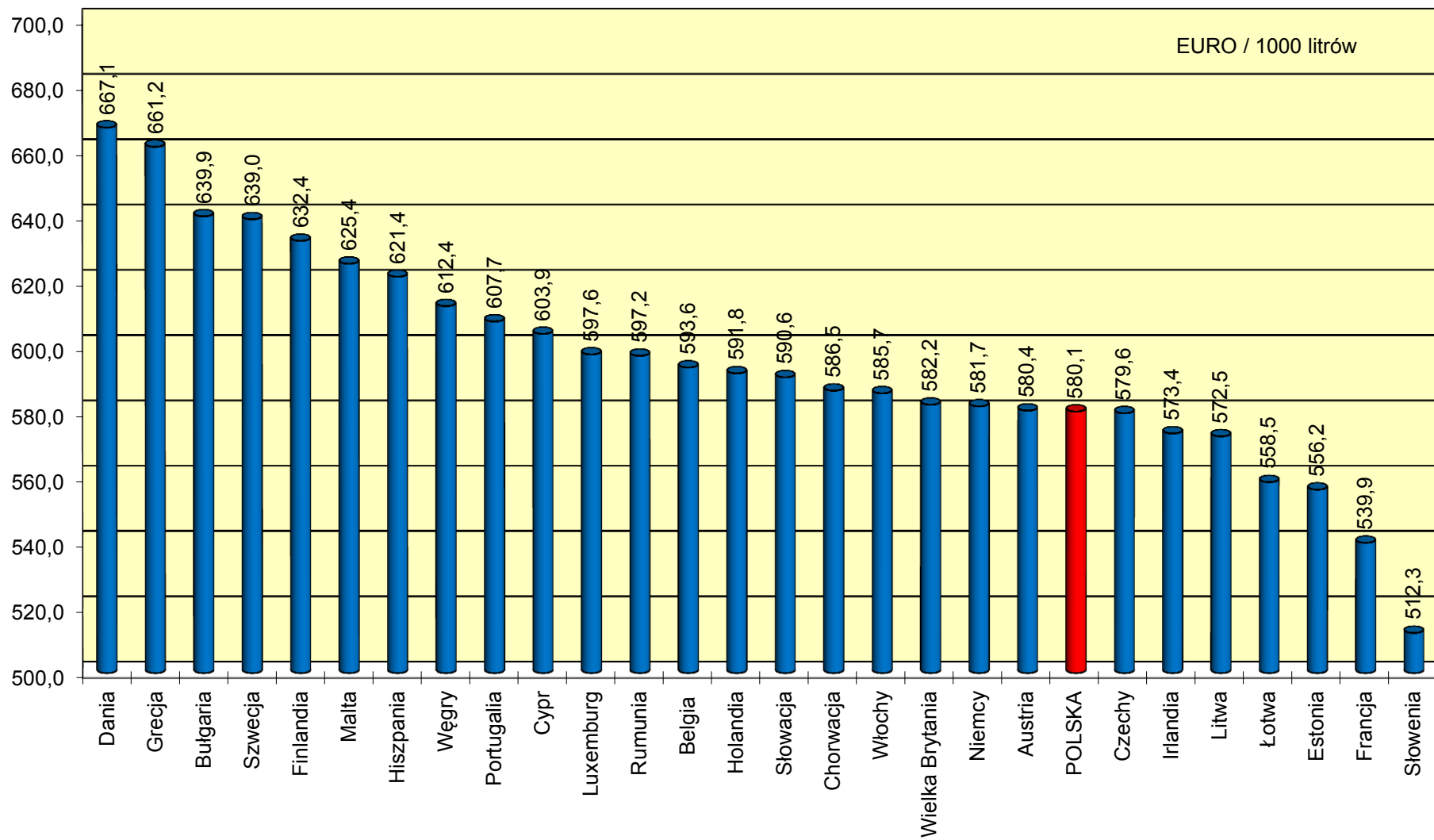
**Struktura cen ex pompa EU 95 w państwach UE na koniec kwietnia 2015 roku**



Ceny ex pompa ON w państwach UE na koniec kwietnia 2015 roku

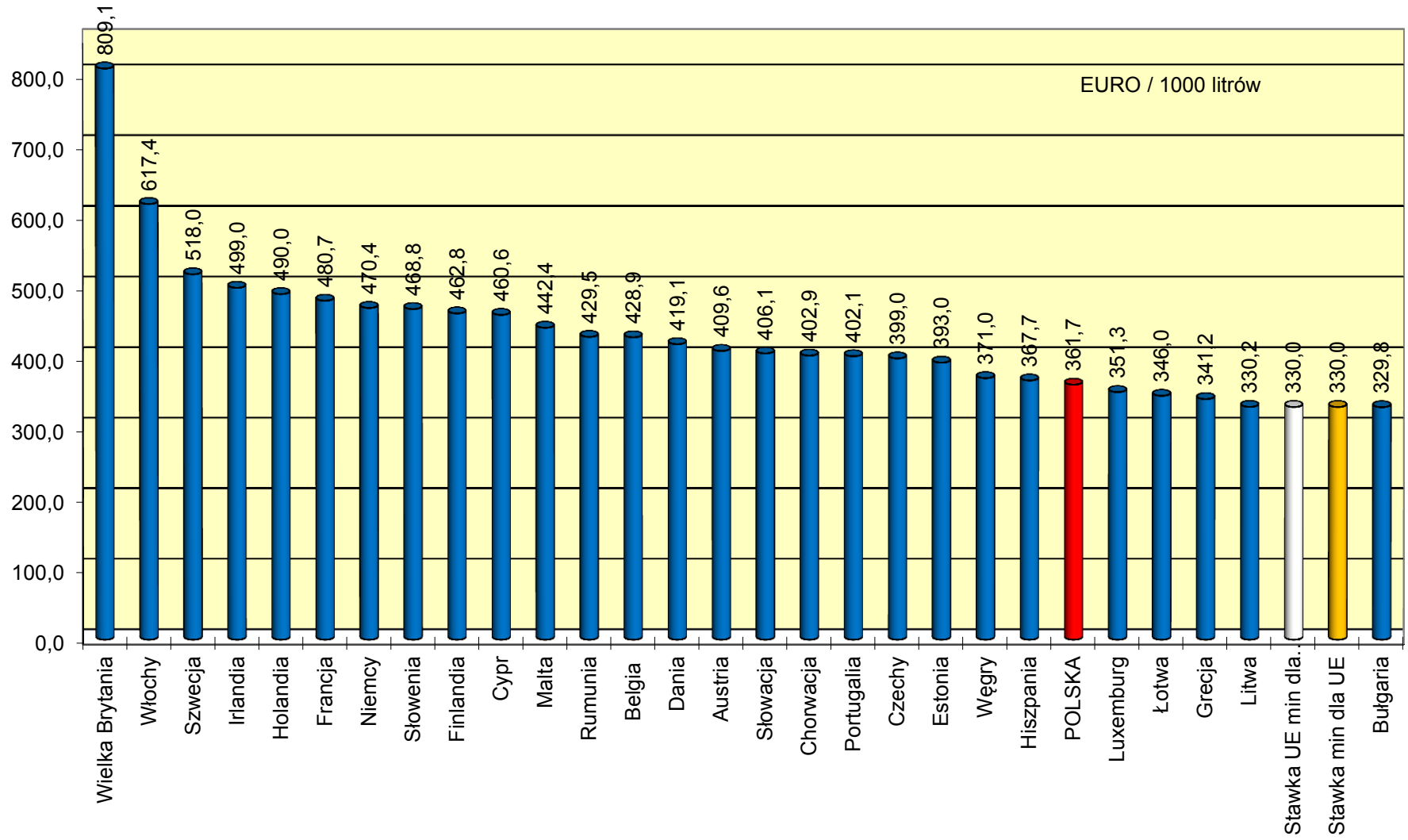


Ceny ex pompa ON netto w państwach Unii Europejskiej na koniec kwietnia 2015 roku

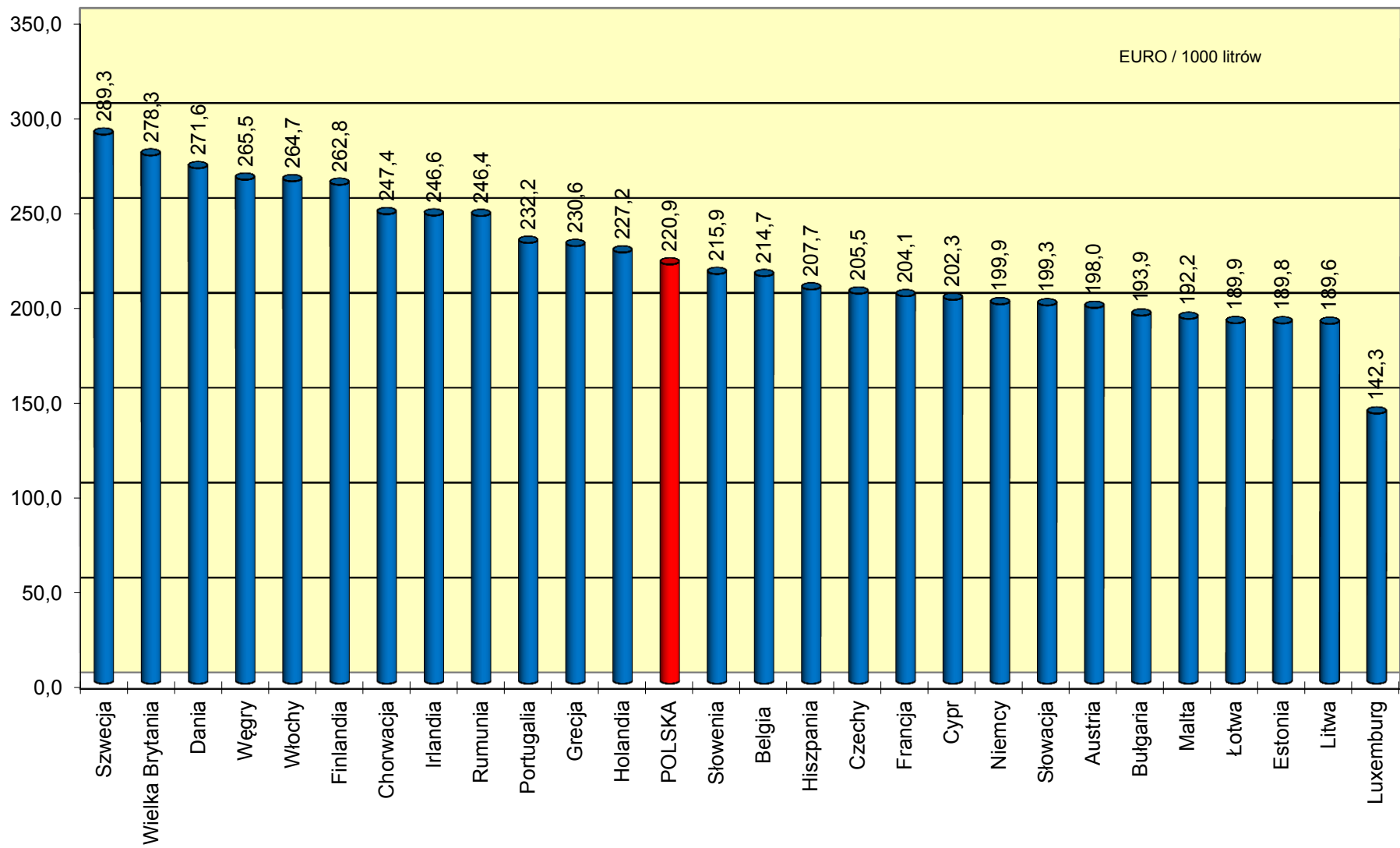




Akcyza dla ON w państwach UE na koniec kwietnia 2015 roku



Podatek VAT dla ON w państwach UE na koniec kwietnia 2015 roku



**Struktura cen ex pompa ON w państwach UE na koniec kwietnia 2015 roku**

