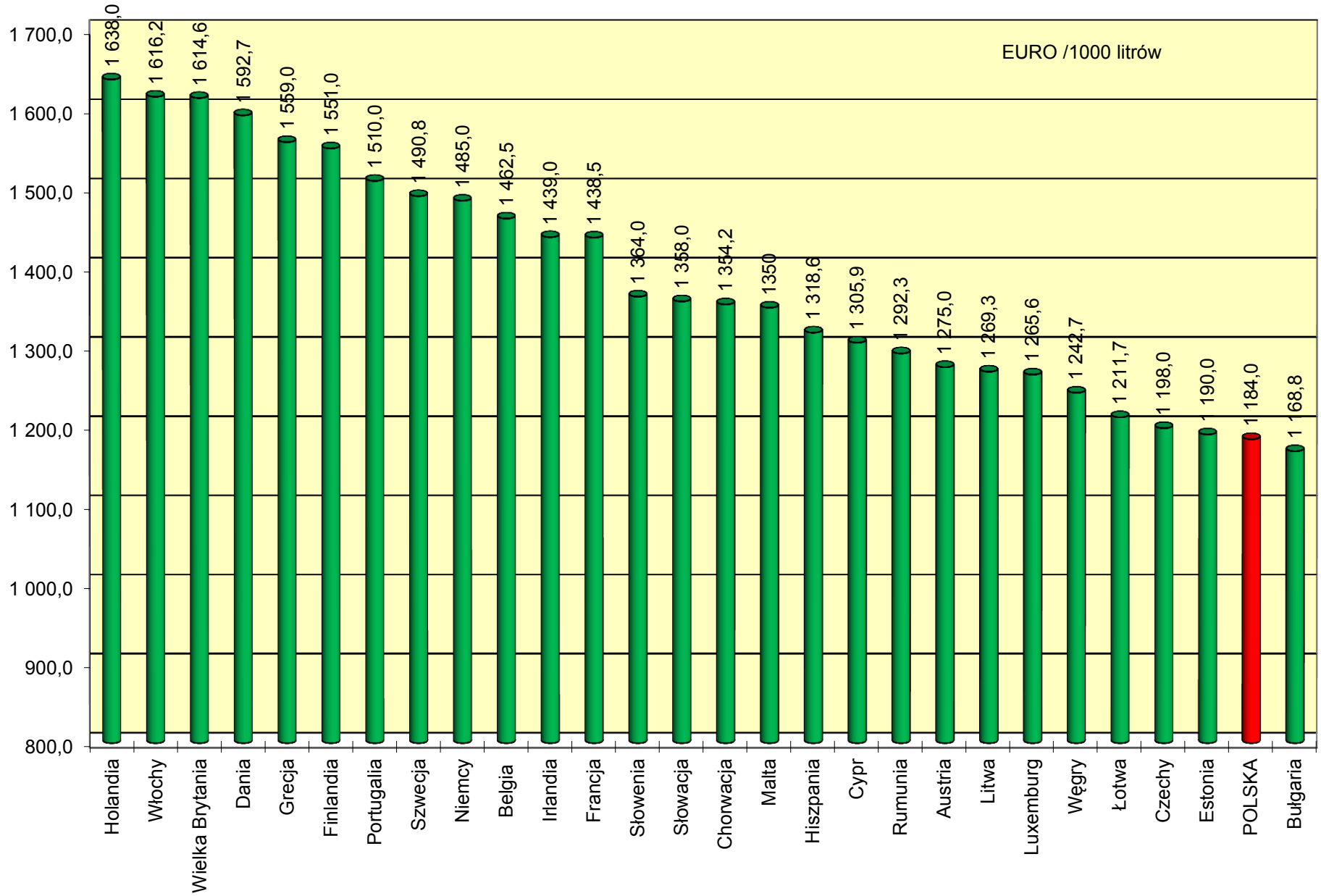


Ceny ex pompa i podatki w państwach UE na koniec maja 2015 roku w EURO / 1000 litrów

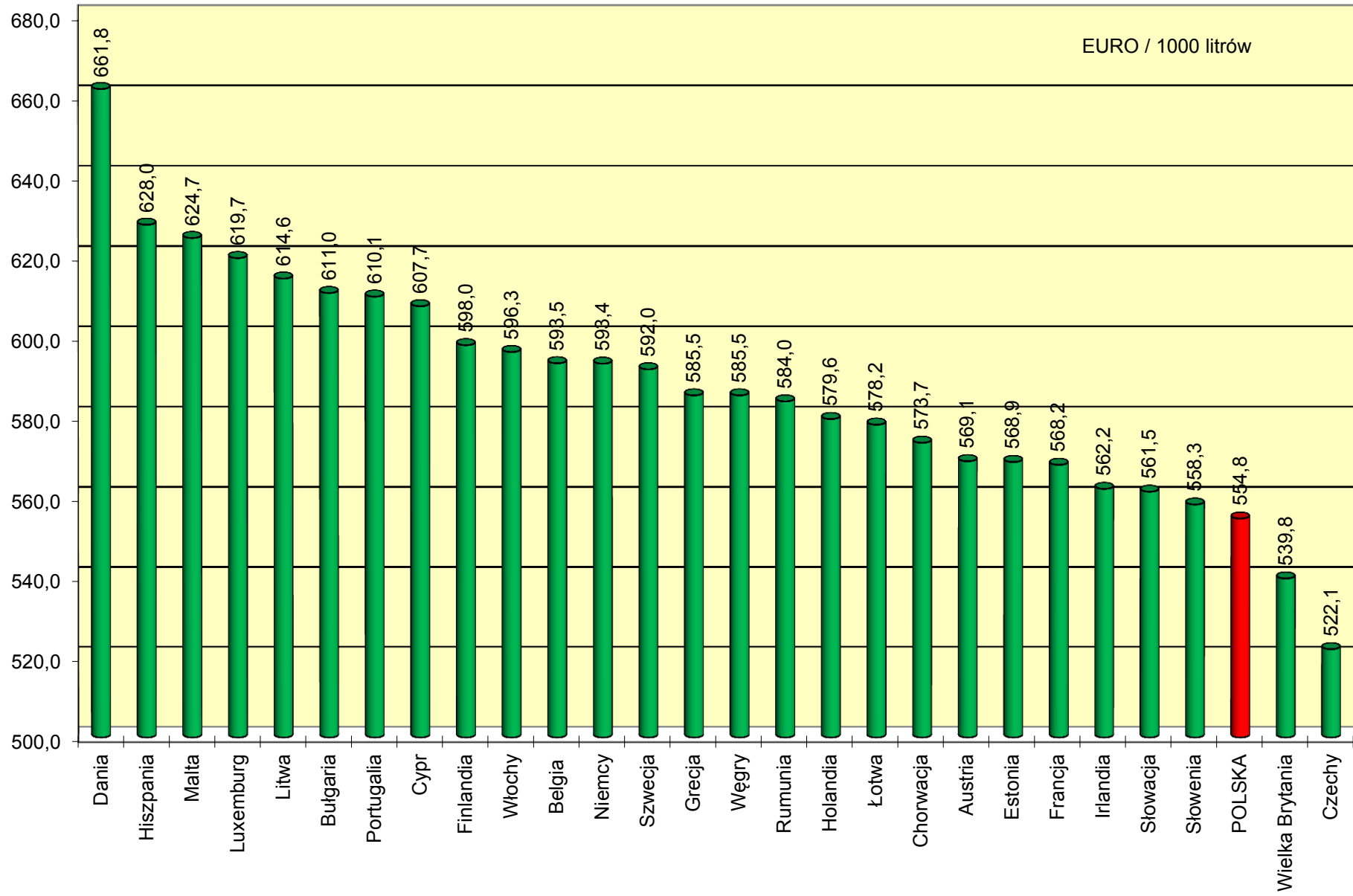
Benzyna Eurosuper 95					Olej napędowy (EN 590)					
1	2	3	4	5	6	7	8	9	10	11
	Cena sprzedaży	cena bez podatków	akcyza	Vat kwotowo		Cena sprzedaży	cena bez podatków	akcyza	Vat kwotowo	VAT [%]
Austria	1 275,0	569,1	493,4	212,5	Austria	1 188,0	580,4	409,6	198,0	20
Belgia	1 462,5	593,5	615,2	253,8	Belgia	1 202,7	565,1	428,9	208,7	21
Bułgaria	1 168,8	611,0	363,0	194,8	Bułgaria	1 201,5	671,5	329,8	200,3	20
Chorwacja	1 354,2	573,7	509,7	270,8	Chorwacja	1 256,3	601,0	404,0	251,3	25
Cypr	1 305,9	607,7	489,7	208,5	Cypr	1 311,6	641,5	460,7	209,4	19
Czechy	1 198,0	522,1	468,0	207,9	Czechy	1 199,7	592,4	399,1	208,2	21
Dania	1 592,7	661,8	612,4	318,5	Dania	1 334,0	648,0	419,2	266,8	25
Estonia	1 190,0	568,9	422,8	198,3	Estonia	1 147,0	562,9	392,9	191,2	20
Finlandia	1 551,0	598,0	652,8	300,2	Finlandia	1 362,0	599,9	498,5	263,6	24
Francja	1 438,5	568,2	630,6	239,8	Francja	1 233,2	547,0	480,7	205,5	20
Grecja	1 559,0	585,5	682,0	291,5	Grecja	1 247,0	672,5	341,3	233,2	23
Hiszpania	1 318,6	628,0	461,8	228,8	Hiszpania	1 200,7	624,7	367,6	208,4	21
Holandia	1 638,0	579,6	774,1	284,3	Holandia	1 304,0	587,6	490,1	226,3	21
Irlandia	1 439,0	562,2	607,7	269,1	Irlandia	1 339,0	589,6	499,0	250,4	23
Litwa	1 269,3	614,6	434,4	220,3	Litwa	1 169,4	636,3	330,1	203,0	21
Luxemburg	1 265,6	619,7	462,0	183,9	Luxemburg	1 091,2	597,6	335,0	158,6	17
Łotwa	1 211,7	578,2	423,2	210,3	Łotwa	1 133,9	591,1	346,0	196,8	21
Malta	1 350,0	624,7	519,4	205,9	Malta	1 260,0	625,4	442,4	192,2	18
Niemcy	1 485,0	593,4	654,5	237,1	Niemcy	1 255,0	584,2	470,4	200,4	19
Portugalia	1 510,0	610,1	617,5	282,4	Portugalia	1 245,0	610,2	402,0	232,8	23
Rumunia	1 292,3	584,0	458,2	250,1	Rumunia	1 284,6	609,0	427,0	248,6	24
Słowacja	1 358,0	561,5	570,2	226,3	Słowacja	1 213,0	604,8	406,0	202,2	20
Słowenia	1 364,0	558,3	559,7	246,0	Słowenia	1 252,0	557,4	468,8	225,8	22
Szwecja	1 490,8	592,0	600,6	298,2	Szwecja	1 430,6	627,4	517,1	286,1	25
Węgry	1 242,7	585,5	393,0	264,2	Węgry	1 238,7	613,8	361,6	263,3	27
Wielka Brytania	1 614,6	539,8	805,7	269,1	Wielka Brytania	1 686,5	599,7	805,7	281,1	20
Włochy	1 616,2	596,3	728,5	291,4	Włochy	1 484,6	599,5	617,4	267,7	22
POLSKA	1 184,0	554,8	404,2	225,0	POLSKA	1 154,9	582,2	353,3	219,4	23
Średnia europejska	1 383,8	587,2	550,5	246,0	Średnia europejska	1 265,2	604,4	435,9	225,0	
<i>Cena w Polsce do średniej ceny europejskiej</i>	86%	94%	73%	91%	<i>Cena w Polsce do średniej ceny europejskiej</i>	91%	96%	81%	98%	

1 EUR = 4,1301 PLN

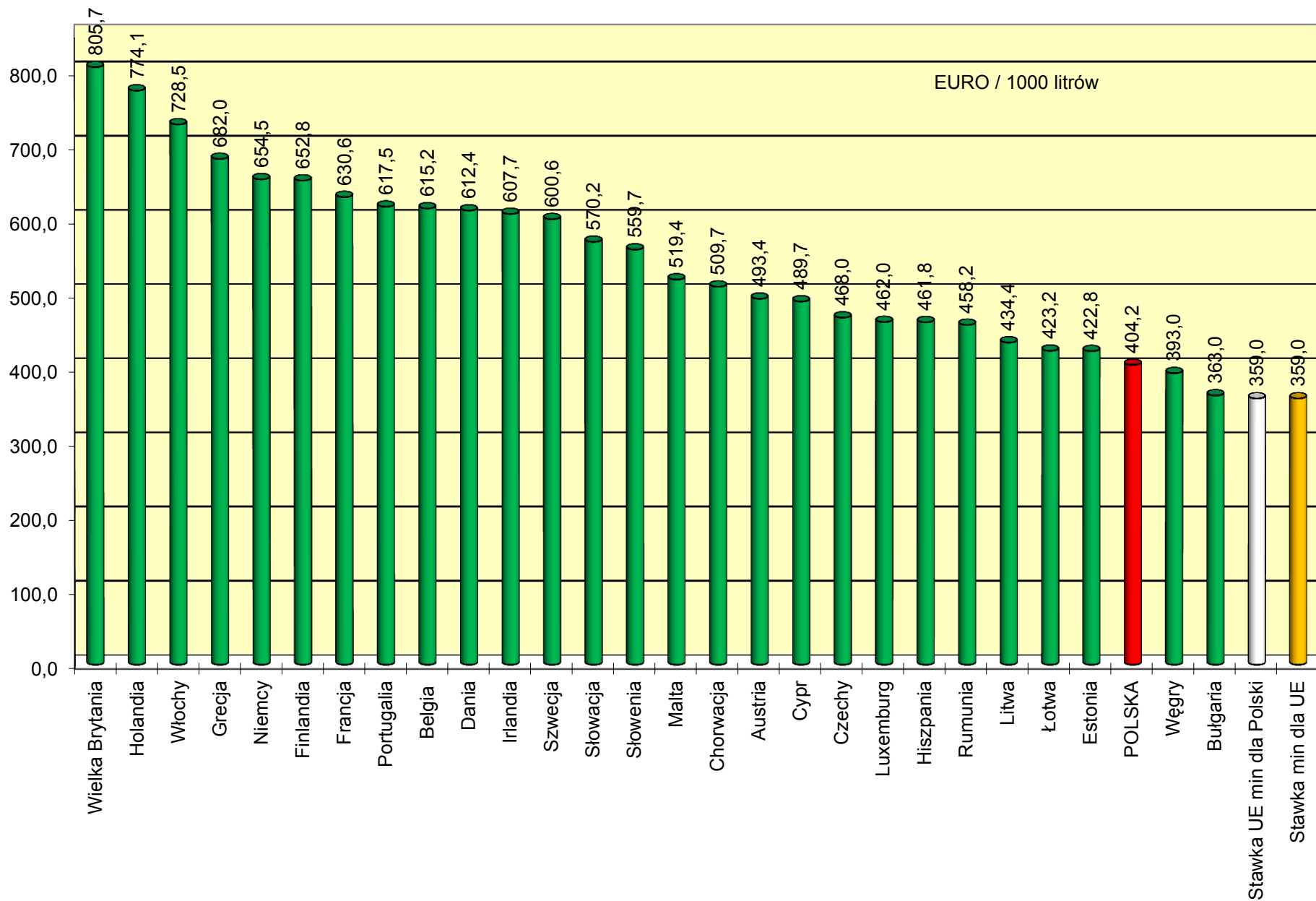
Ceny ex pompa EU 95 w państwach UE na koniec maja 2015 roku



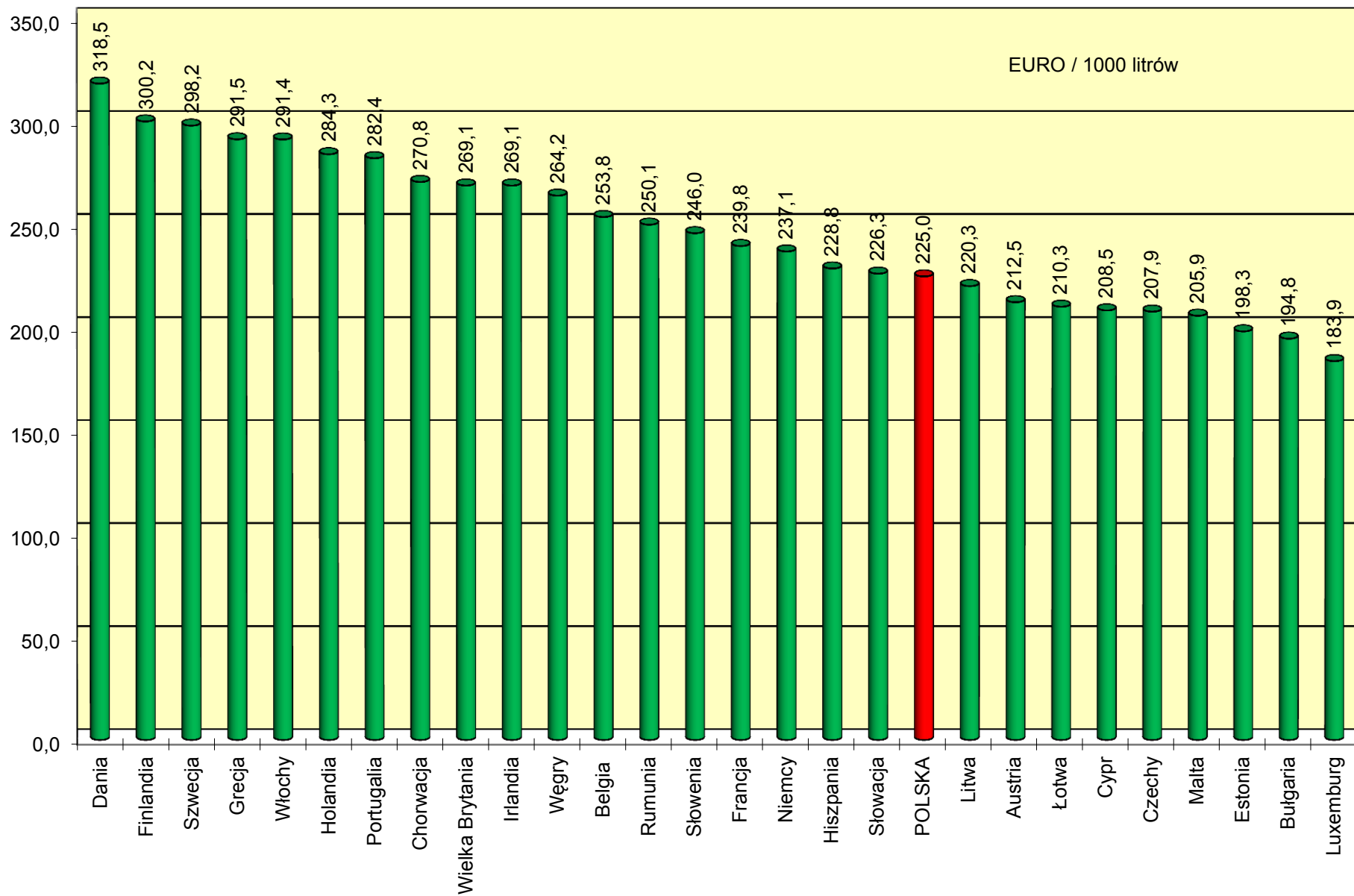
Ceny ex pompa EU 95 netto w państwach Unii Europejskiej na koniec maja 2015 roku



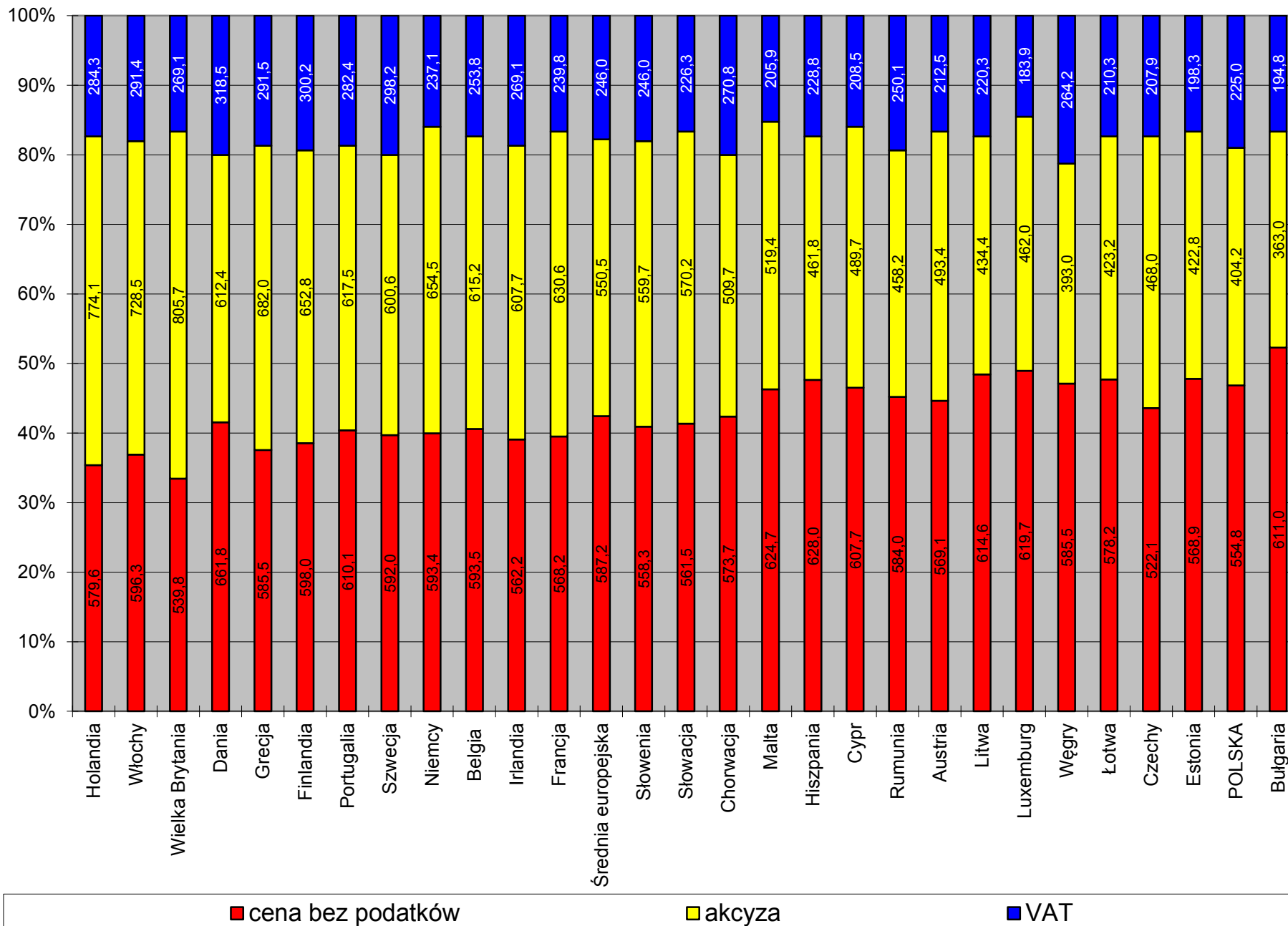
Akcyza dla EU 95 w państwach UE na koniec maja 2015 roku



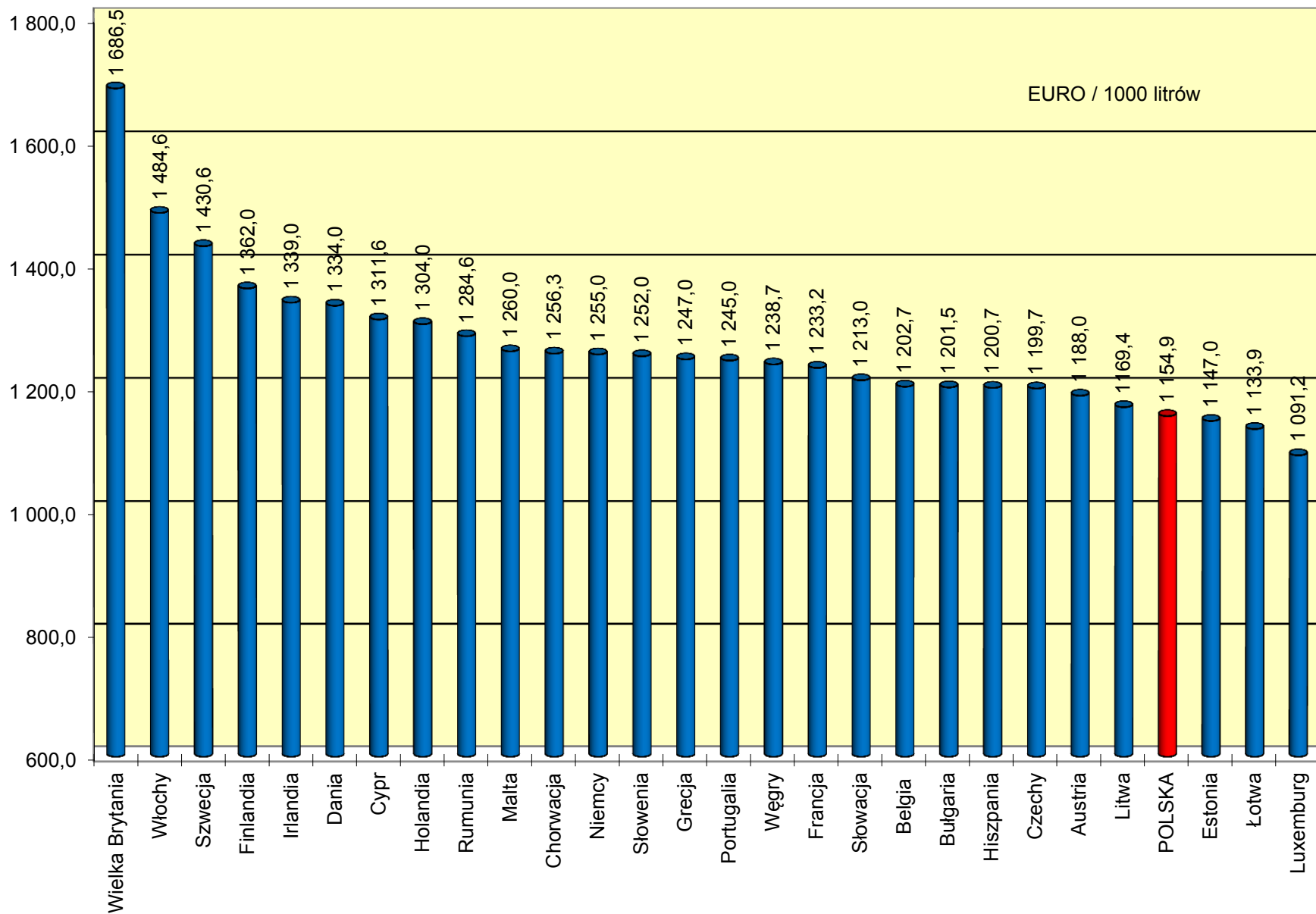
Podatek VAT dla EU 95 w państwach UE na koniec maja 2015 roku



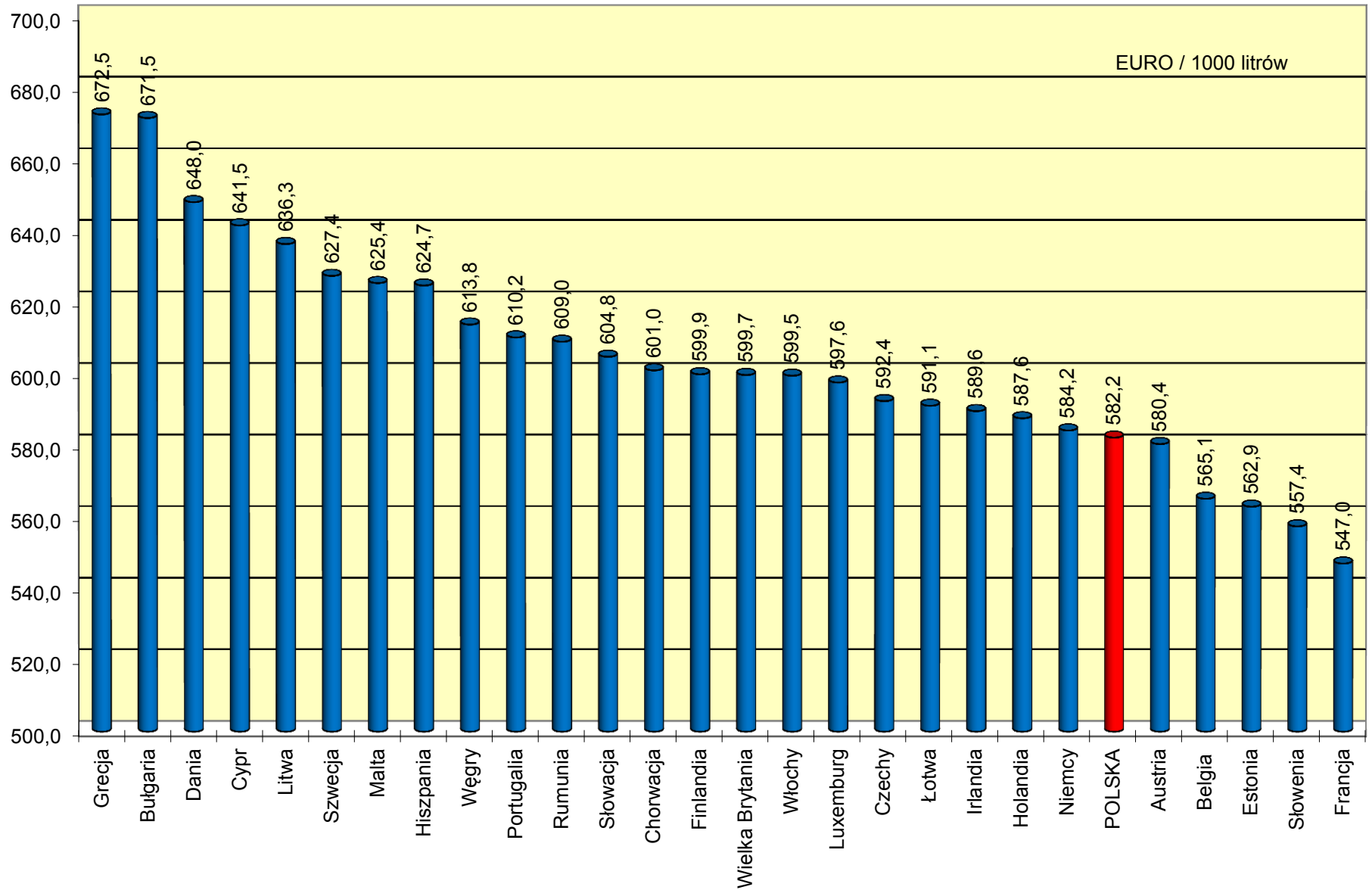
Struktura cen ex pompa EU 95 w państwach UE na koniec maja 2015 roku



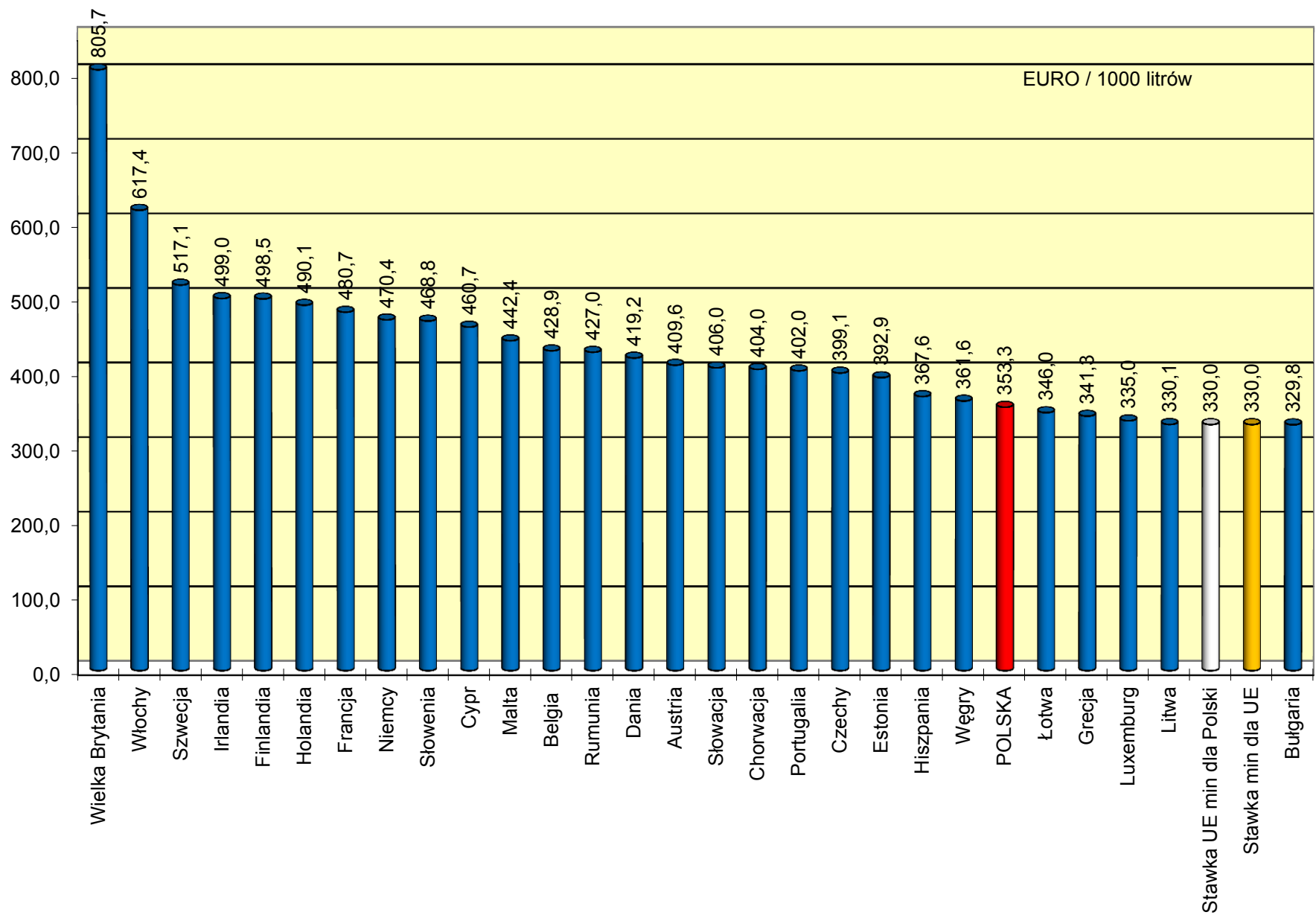
Ceny ex pompa ON w państwach UE na koniec maja 2015 roku



Ceny ex pompa ON netto w państwach Unii Europejskiej na koniec maja 2015 roku

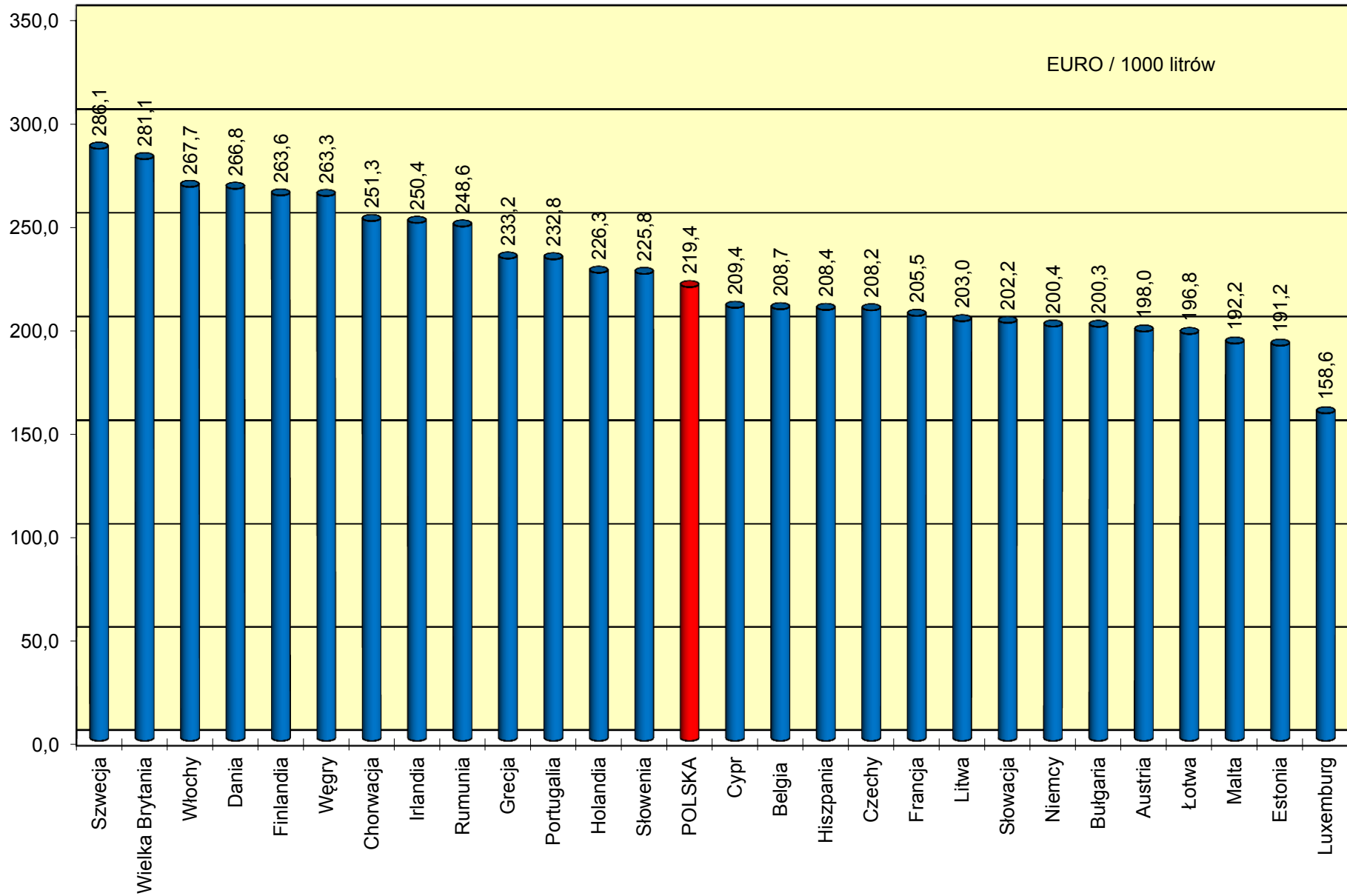


Akcyza dla ON w państwach UE na koniec maja 2015 roku



Podatek VAT dla ON w państwach UE na koniec maja 2015 roku

EURO / 1000 litrów



Struktura cen ex pompa ON w państwach UE na koniec maja 2015 roku

