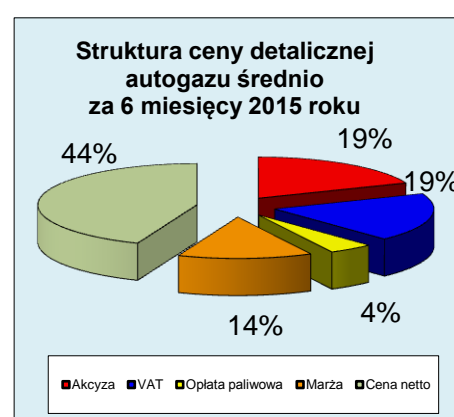
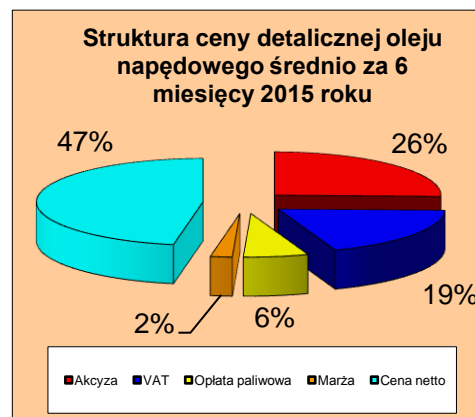
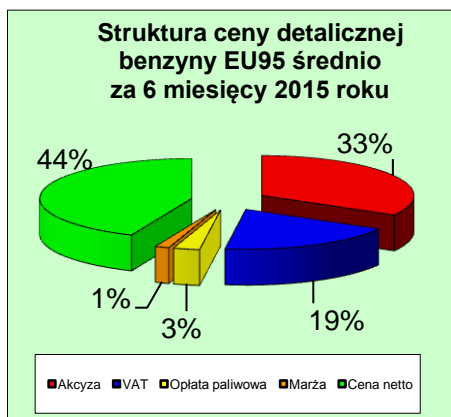
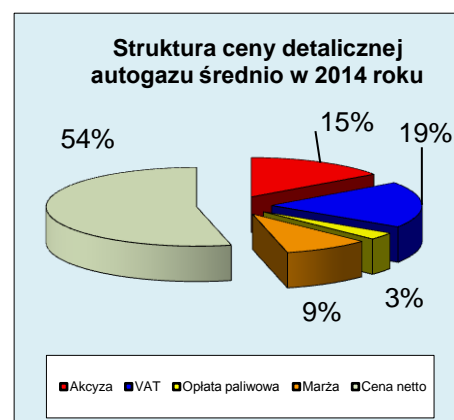
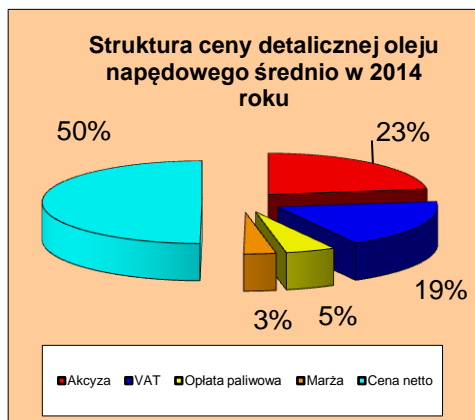
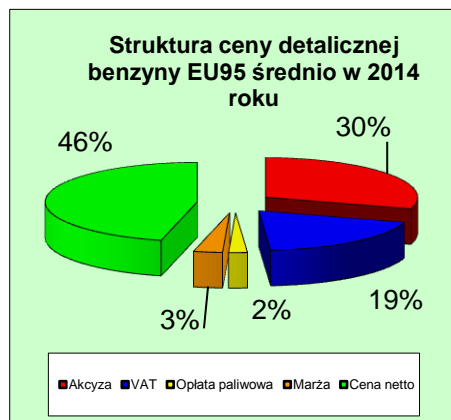


Szacowana struktura średnich cen detalicznych w Polsce w 2014 i 2015 roku

PLN/litr

	Benzyna Eurosuper 95					Olej napędowy					Autogaz							
	Cena detaliczna	Akcyza	VAT	Oplata paliwowa	Marża	Cena netto	Cena detaliczna	Akcyza	VAT	Oplata paliwowa	Marża	Cena netto	Cena detaliczna	Akcyza	VAT	Oplata paliwowa	Marża	Cena netto
Średnia rok 2014	5,26	1,57	1,00	0,10	0,16	2,43	5,22	1,20	0,99	0,26	0,17	2,60	2,57	0,39	0,49	0,08	0,24	1,38
6 mies 2015	4,64	1,54	0,88	0,13	0,07	2,02	4,60	1,17	0,87	0,29	0,10	2,17	1,98	0,38	0,38	0,09	0,27	0,87
% zmiany	-11,8	-1,6	-11,8	24,2	-57,2	-16,9	-11,9	-2,1	-11,9	9,7	-42,9	-16,5	-23,0	-3,8	-23,0	17,1	14,5	-37,0



Wysokość podatku w cenie detalicznej

Benzyna EU95		
2014	2,67 PLN	51 %
2015	2,55 PLN	55 %

Olej napędowy		
2014	2,45 PLN	47 %
2015	2,33 PLN	51 %

Autogaz		
2014	0,95 PLN	37 %
2015	0,84 PLN	42 %

Podatki dla paliw w roku 2015

Akcyza
Oplata paliwowa
VAT

Benzyna EU95	
Akcyza	1 540 PLN/1000 litrów
Oplata paliwowa	129,4 PLN/1000 litrów
VAT	23 %

Olej napędowy	
Akcyza	1 171 PLN/1000 litrów
Oplata paliwowa	288,1 PLN/1000 litrów
VAT	23 %

Autogaz	
Akcyza	375 PLN/1000 litrów
Oplata paliwowa	89,3 PLN/1000 litrów
VAT	23 %