

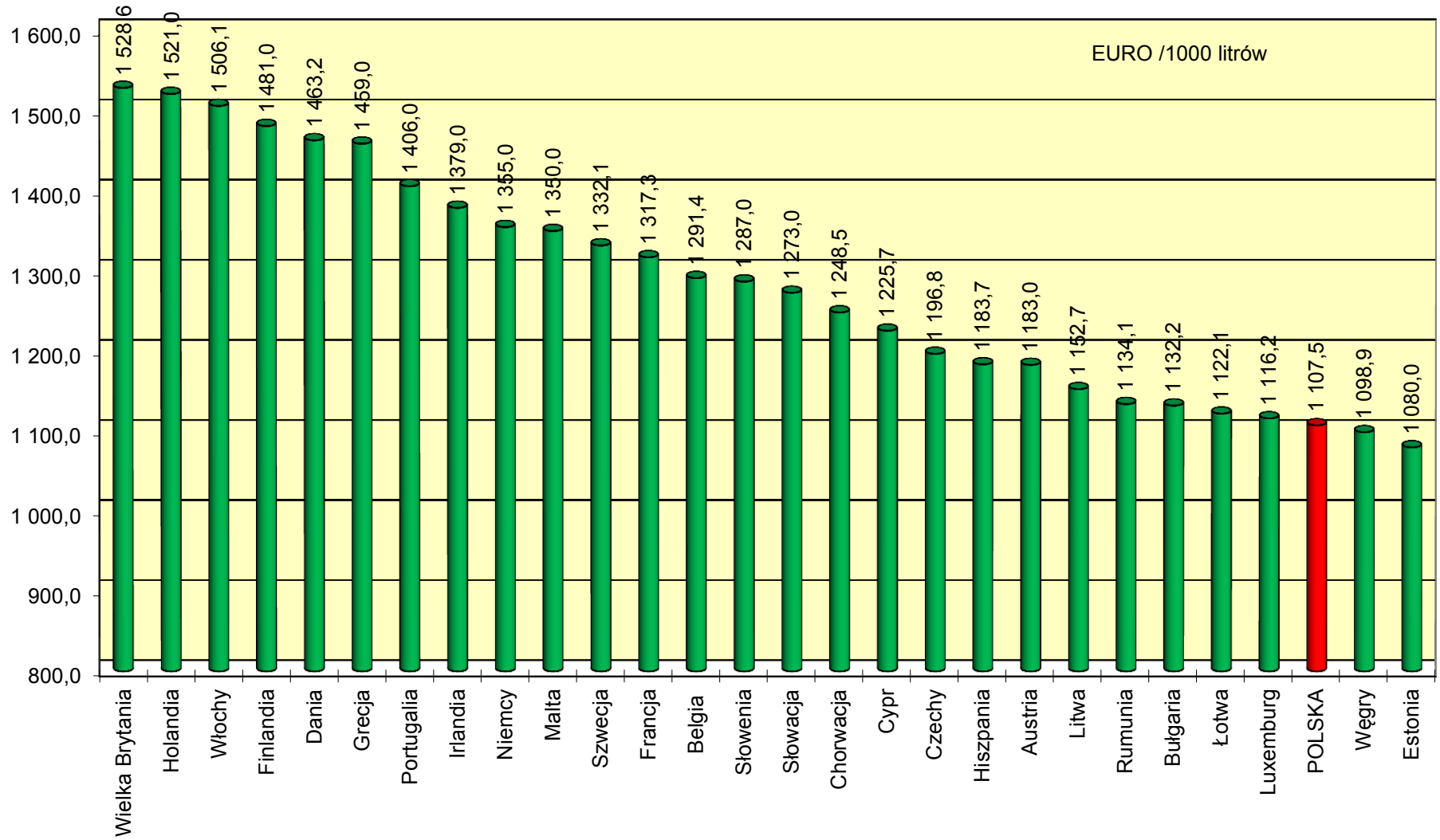
Ceny ex pompa i podatki w państwach UE na koniec sierpnia 2015 roku w EURO / 1000 litrów

Benzyna Eurosuper 95					Olej napędowy (EN 590)					
1	2	3	4	5	6	7	8	9	10	11
	Cena sprzedaży	cena bez podatków	akcyza	Vat kwotowo		Cena sprzedaży	cena bez podatków	akcyza	Vat kwotowo	VAT [%]
Austria	1 183,0	492,5	493,3	197,2	Austria	1 065,0	477,9	409,6	177,5	20
Belgia	1 291,4	452,0	615,3	224,1	Belgia	1 148,0	519,9	428,9	199,2	21
Bułgaria	1 132,2	580,4	363,1	188,7	Bułgaria	1 132,6	614,0	329,8	188,8	20
Chorwacja	1 248,5	487,7	511,1	249,7	Chorwacja	1 140,5	507,2	405,2	228,1	25
Cypr	1 225,7	540,3	489,7	195,7	Cypr	1 204,4	551,4	460,7	192,3	19
Czechy	1 196,8	513,9	475,2	207,7	Czechy	1 135,1	532,8	405,3	197,0	21
Dania	1 463,2	558,5	612,1	292,6	Dania	1 222,0	558,6	419,0	244,4	25
Estonia	1 080,0	477,2	422,8	180,0	Estonia	980,0	423,7	393,0	163,3	20
Finlandia	1 481,0	541,6	652,8	286,6	Finlandia	1 276,0	530,6	498,4	247,0	24
Francja	1 317,3	467,3	630,5	219,6	Francja	1 086,8	425,0	480,7	181,1	20
Grecja	1 459,0	506,6	679,6	272,8	Grecja	1 139,0	587,0	339,0	213,0	23
Hiszpania	1 183,7	516,6	461,7	205,4	Hiszpania	1 054,0	503,4	367,7	182,9	21
Holandia	1 521,0	482,9	774,1	264,0	Holandia	1 156,9	466,1	490,0	200,8	21
Irlandia	1 379,0	513,4	607,7	257,9	Irlandia	1 239,0	508,3	499,0	231,7	23
Litwa	1 152,7	518,2	434,4	200,1	Litwa	1 025,6	517,4	330,2	178,0	21
Luxemburg	1 116,2	491,9	478,7	145,6	Luxemburg	974,6	498,0	349,5	127,1	15
Łotwa	1 122,1	507,4	420,0	194,7	Łotwa	1 020,2	500,7	342,4	177,1	21
Malta	1 350,0	624,7	519,4	205,9	Malta	1 260,0	625,4	442,4	192,2	18
Niemcy	1 355,0	484,2	654,5	216,3	Niemcy	1 116,0	467,4	470,4	178,2	19
Portugalia	1 406,0	525,6	617,5	262,9	Portugalia	1 145,0	528,9	402,0	214,1	23
Rumunia	1 134,1	455,3	459,3	219,5	Rumunia	1 128,4	481,8	428,2	218,4	24
Słowacja	1 273,0	490,7	570,1	212,2	Słowacja	1 070,0	485,6	406,1	178,3	20
Słowenia	1 287,0	494,6	560,3	232,1	Słowenia	1 152,0	468,0	476,3	207,7	22
Szwecja	1 332,1	473,2	592,5	266,4	Szwecja	1 282,1	515,6	510,1	256,4	25
Węgry	1 098,9	479,2	386,1	233,6	Węgry	1 079,2	494,7	355,1	229,4	27
Wielka Brytania	1 528,6	477,3	796,5	254,8	Wielka Brytania	1 510,8	462,5	796,5	251,8	20
Włochy	1 506,1	506,1	728,4	271,6	Włochy	1 351,1	490,0	617,5	243,6	22
POLSKA	1 107,5	502,9	394,2	210,4	POLSKA	1 020,2	481,8	344,6	193,8	23
Średnia europejska	1 283,3	505,8	550,0	227,4	Średnia europejska	1 146,9	508,0	435,6	203,3	
Cena w Polsce do średniej ceny europejskiej	86%	99%	72%	93%	Cena w Polsce do średniej ceny europejskiej	89%	95%	79%	95%	

Źródło: Oil Bulletin, POPIHN

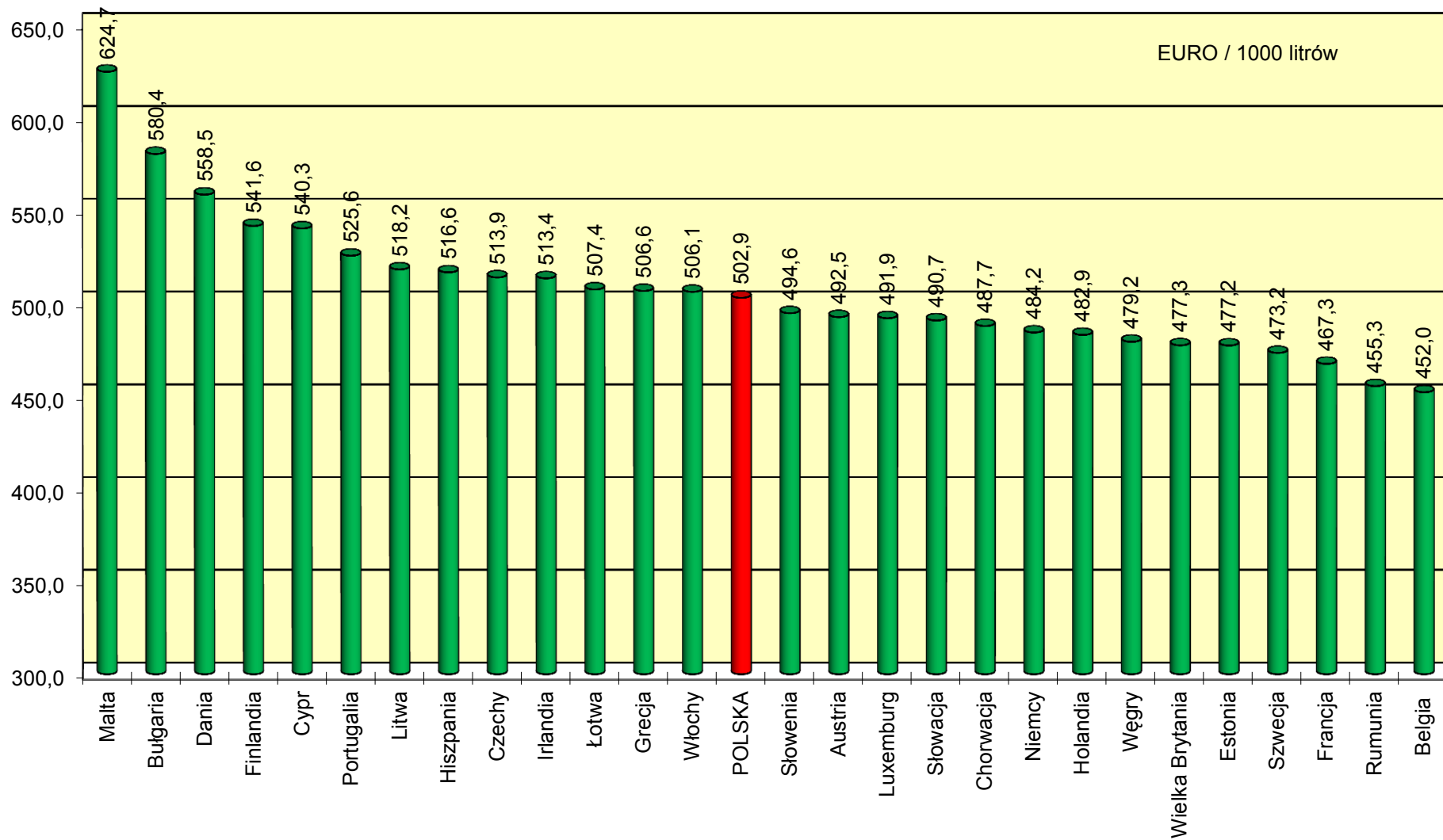
1 EUR = 4,2344 PLN

Ceny ex pompa EU95 w państwach UE na koniec sierpnia 2015 roku

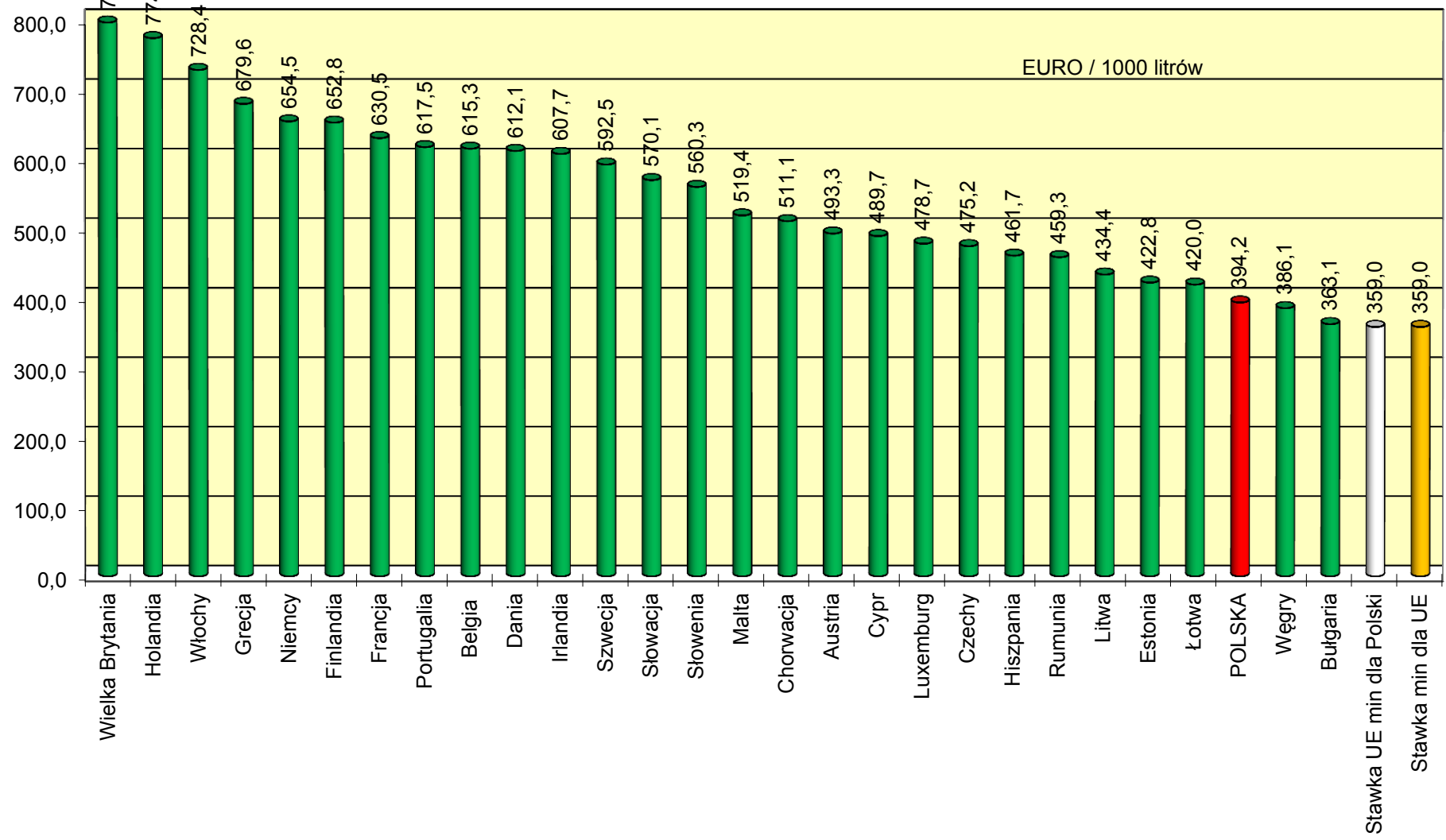


Ceny ex pompa EU95 netto w państwach Unii Europejskiej na koniec sierpnia 2015 roku

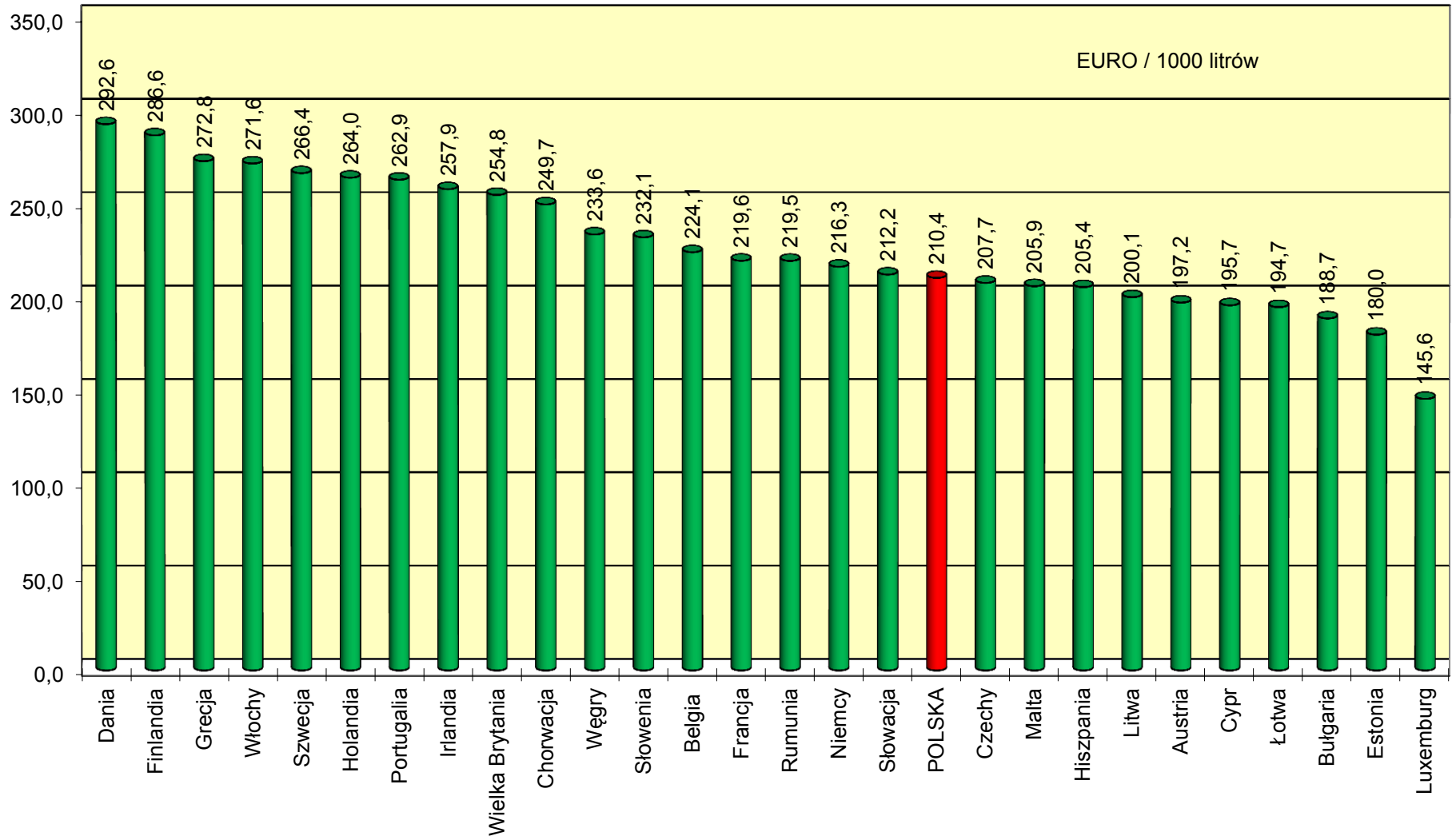
EURO / 1000 litrów



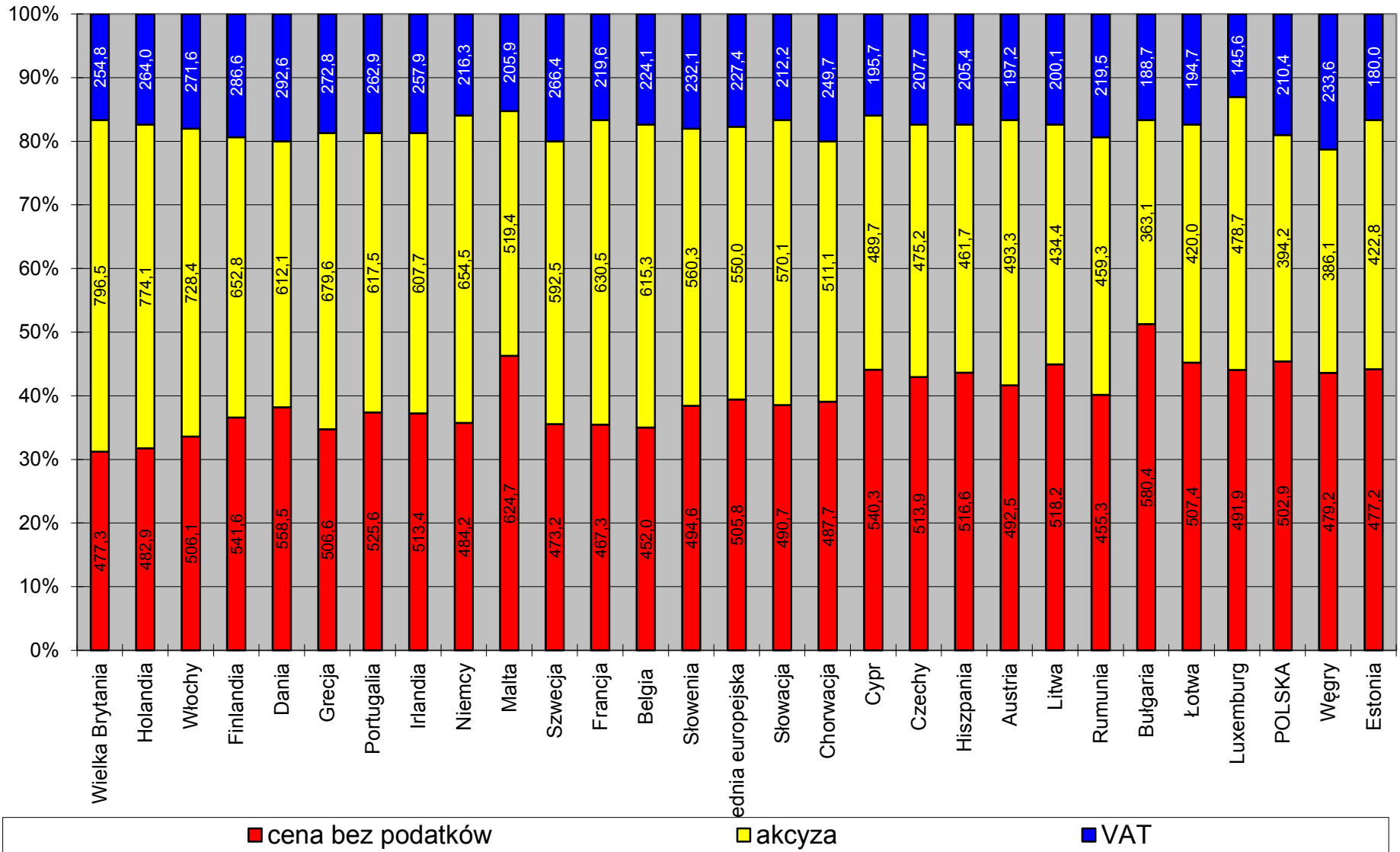
Akcyza dla EU95 w państwach UE na koniec sierpnia 2015 roku



Podatek VAT dla EU95 w państwach UE na koniec sierpnia 2015 roku

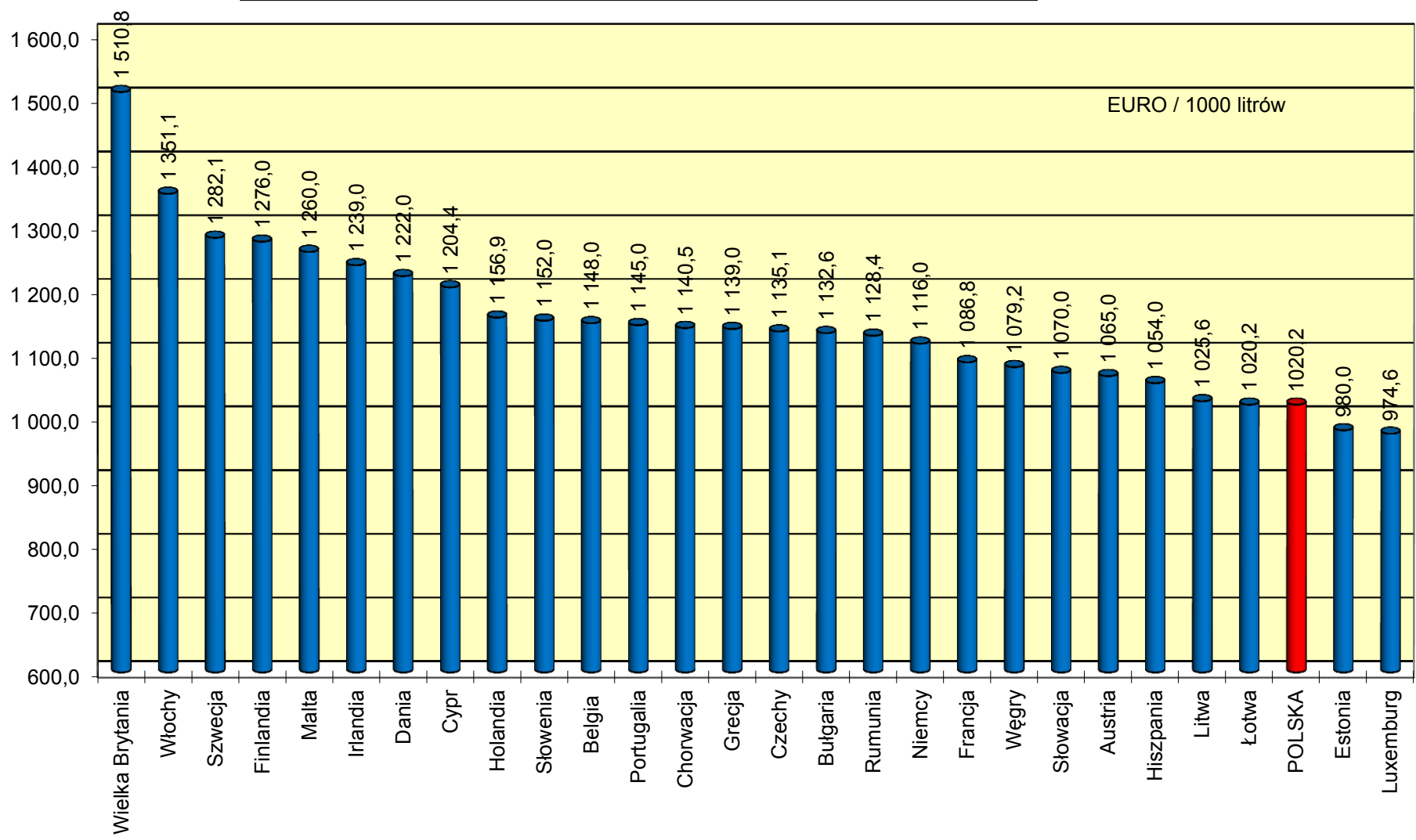


Struktura cen ex pompa EU95 w państwach UE na koniec sierpnia 2015 roku

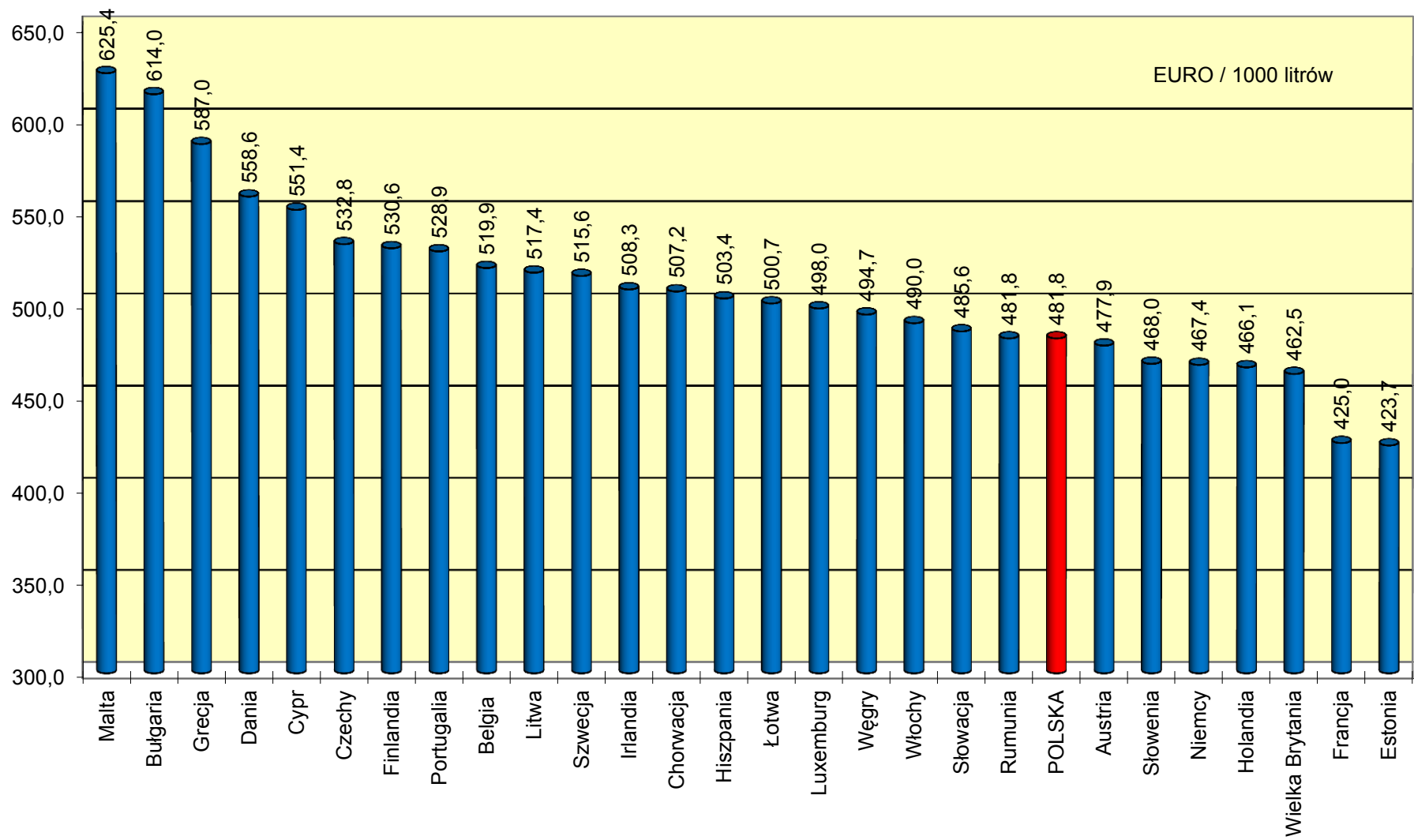


Ceny ex pompa ON w państwach UE na koniec sierpnia 2015 roku

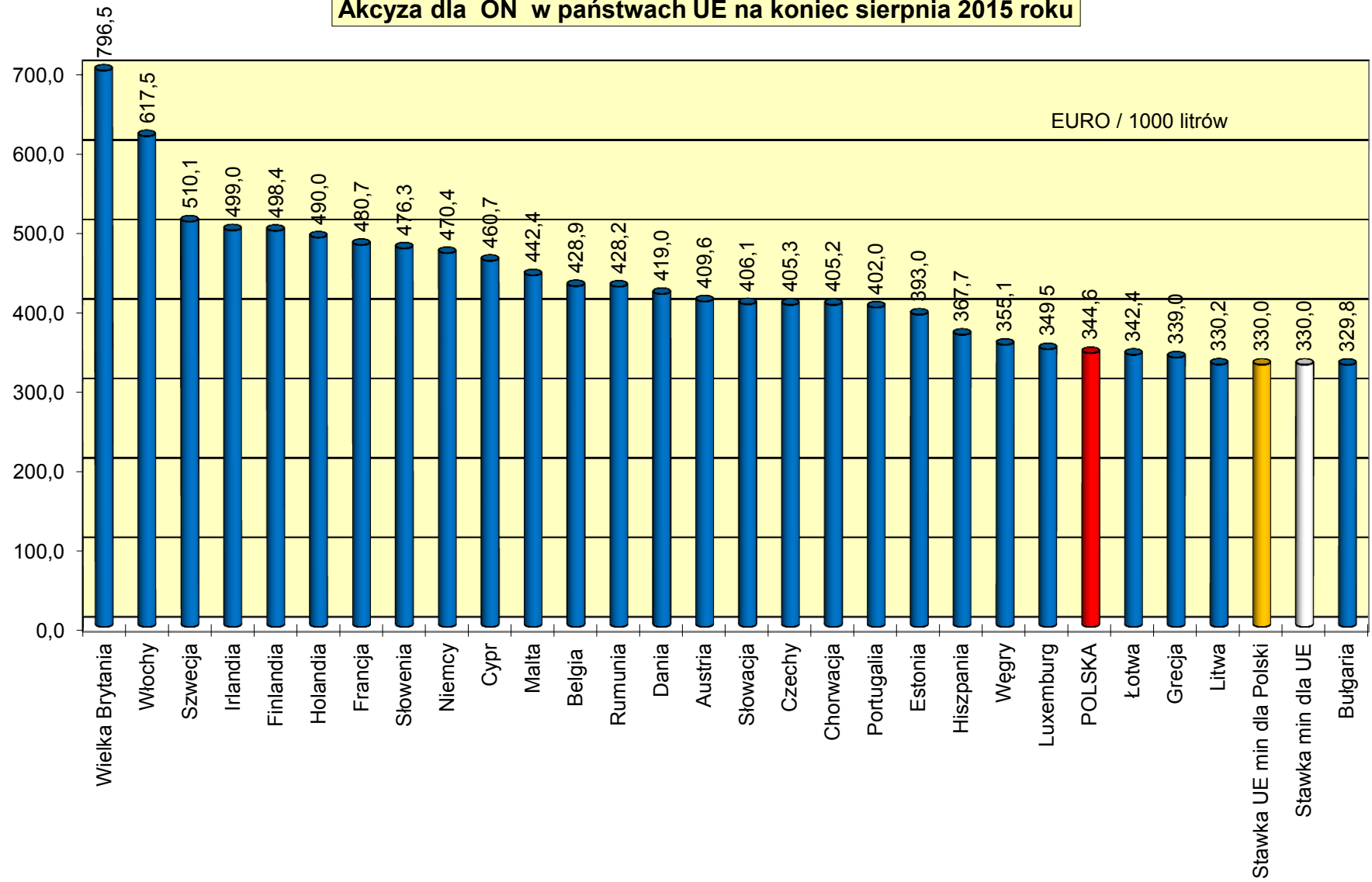
EURO / 1000 litrów



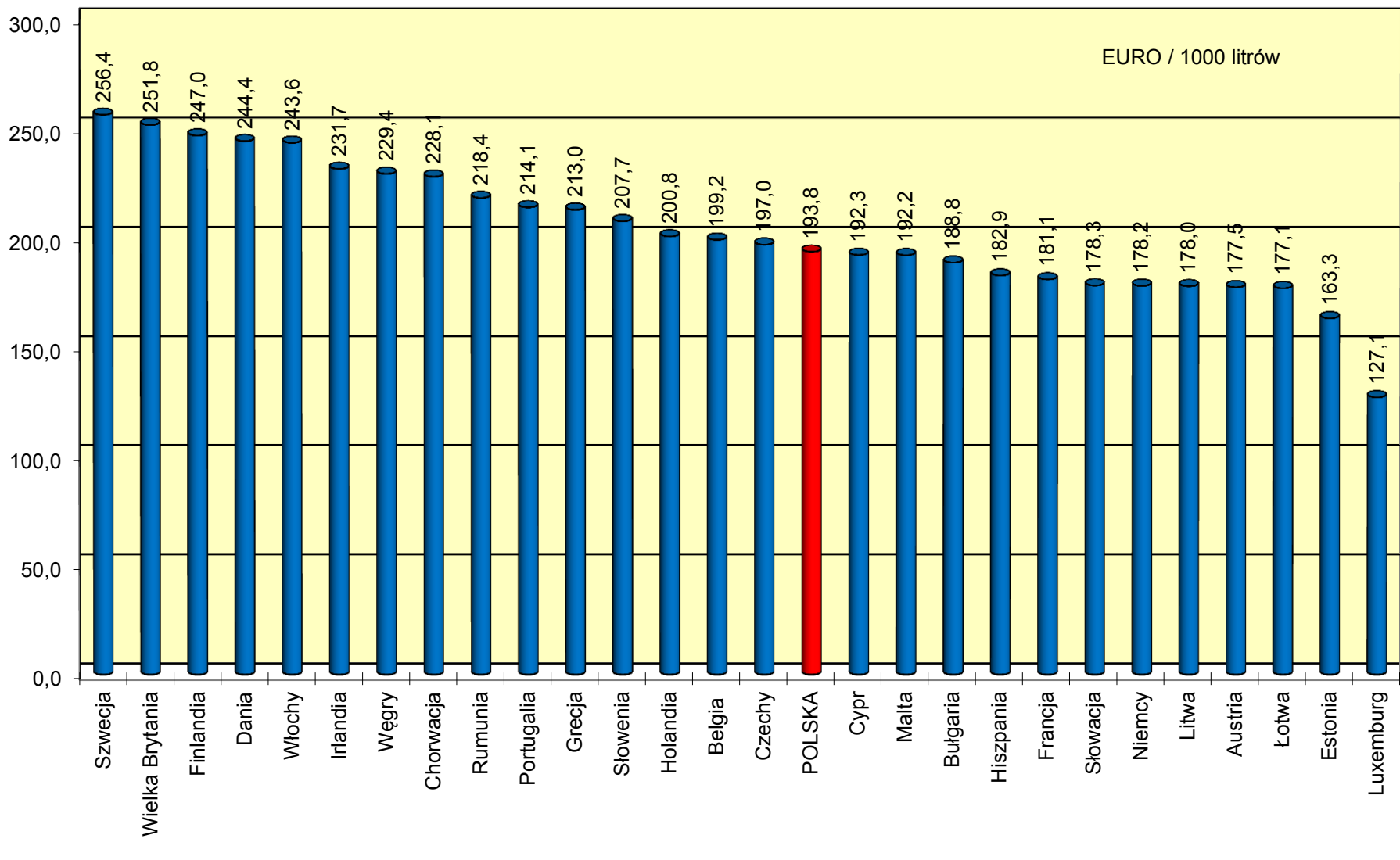
Ceny ex pompa ON netto w państwach Unii Europejskiej na koniec sierpnia 2015 roku



Akcyza dla ON w państwach UE na koniec sierpnia 2015 roku



Podatek VAT dla ON w państwach UE na koniec sierpnia 2015 roku



Struktura cen ex pompa ON w państwach UE na koniec sierpnia 2015 roku

