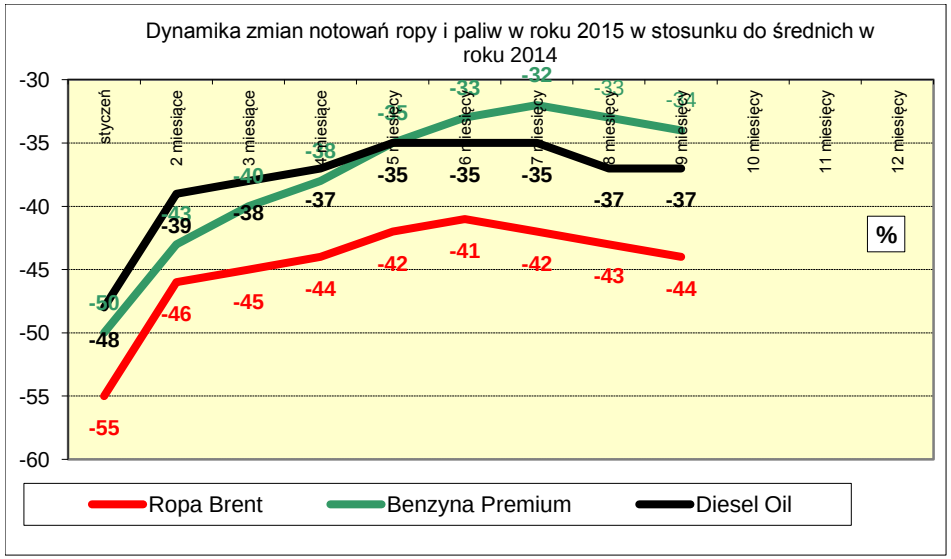
Dynamika zmian notowań ropy i paliw w roku 2015 w stosunku do średnich w roku 2014
styczeń
2 miesiące
3 miesiące
4 miesiące
5 miesięcy
6 miesięcy
7 miesięcy
8 miesięcy
9 miesięcy
10 miesięcy
11 miesięcy
12 miesięcy
%
Ropa Brent
Benzyna Premium
Diesel Oil

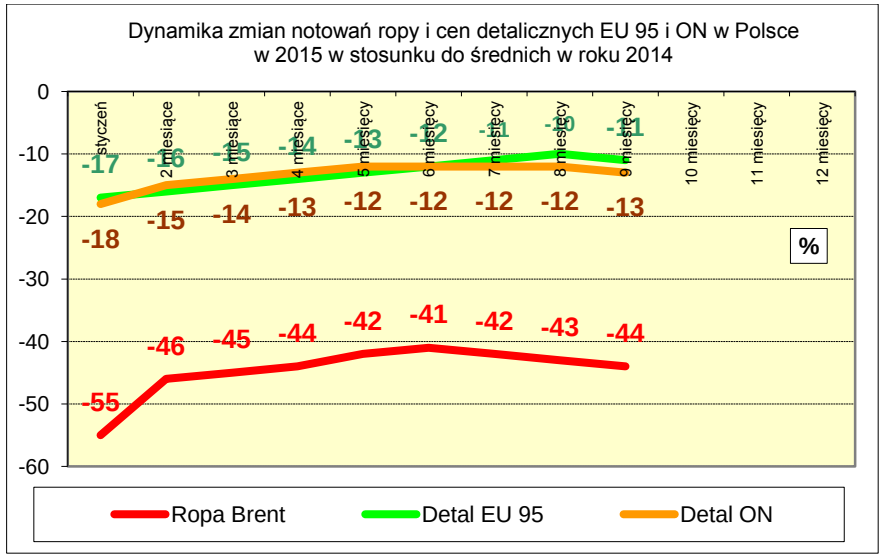
Dynamika zmian notowań ropy i cen detalicznych EU 95 i ON w Polsce w 2015 w stosunku do średnich w roku 2014
styczeń
2 miesiące
3 miesiące
4 miesiące
5 miesięcy
6 miesięcy
7 miesięcy
8 miesięcy
9 miesięcy
10 miesięcy
11 miesięcy
12 miesięcy
%
Ropa Brent
Detal EU 95
Detal ON

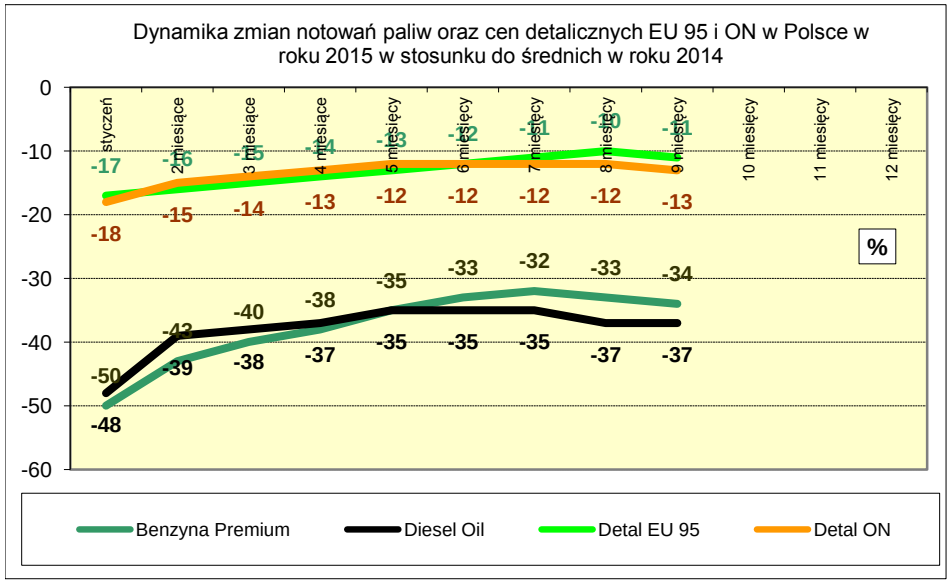
Dynamika zmian notowań paliw oraz cen detalicznych EU 95 i ON w Polsce w roku 2015 w stosunku do średnich w roku 2014
styczeń
2 miesiące
3 miesiące
4 miesiące
5 miesięcy
6 miesięcy
7 miesięcy
8 miesięcy
9 miesięcy
10 miesięcy
11 miesięcy
12 miesięcy
%
Benzyna Premium
Diesel Oil
Detal EU 95
Detal ON

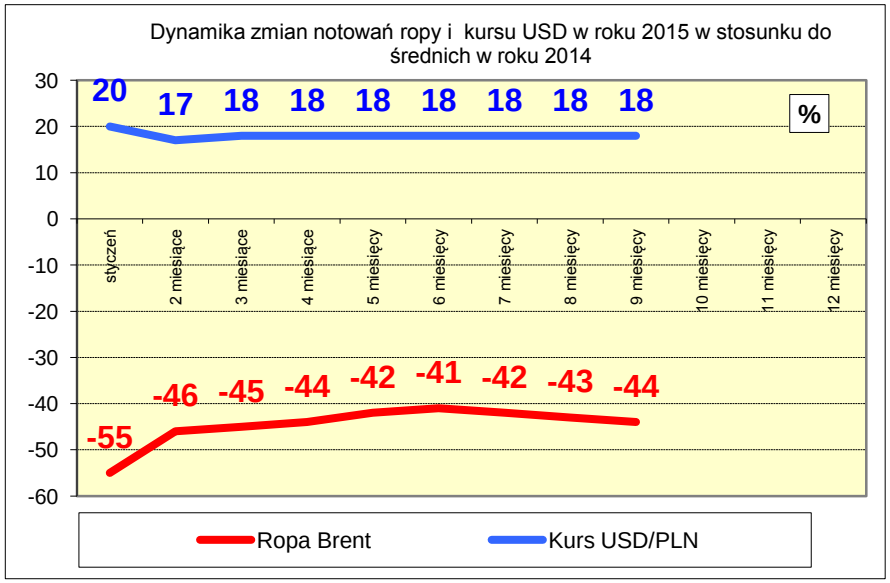
Dynamika zmian notowań ropy i kursu USD w roku 2015 w stosunku do średnich w roku 2014
styczeń
2 miesiące
3 miesiące
4 miesiące
5 miesięcy
6 miesięcy
7 miesięcy
8 miesięcy
9 miesięcy
10 miesięcy
11 miesięcy
12 miesięcy
%
Ropa Brent
Kurs USD/PLN