

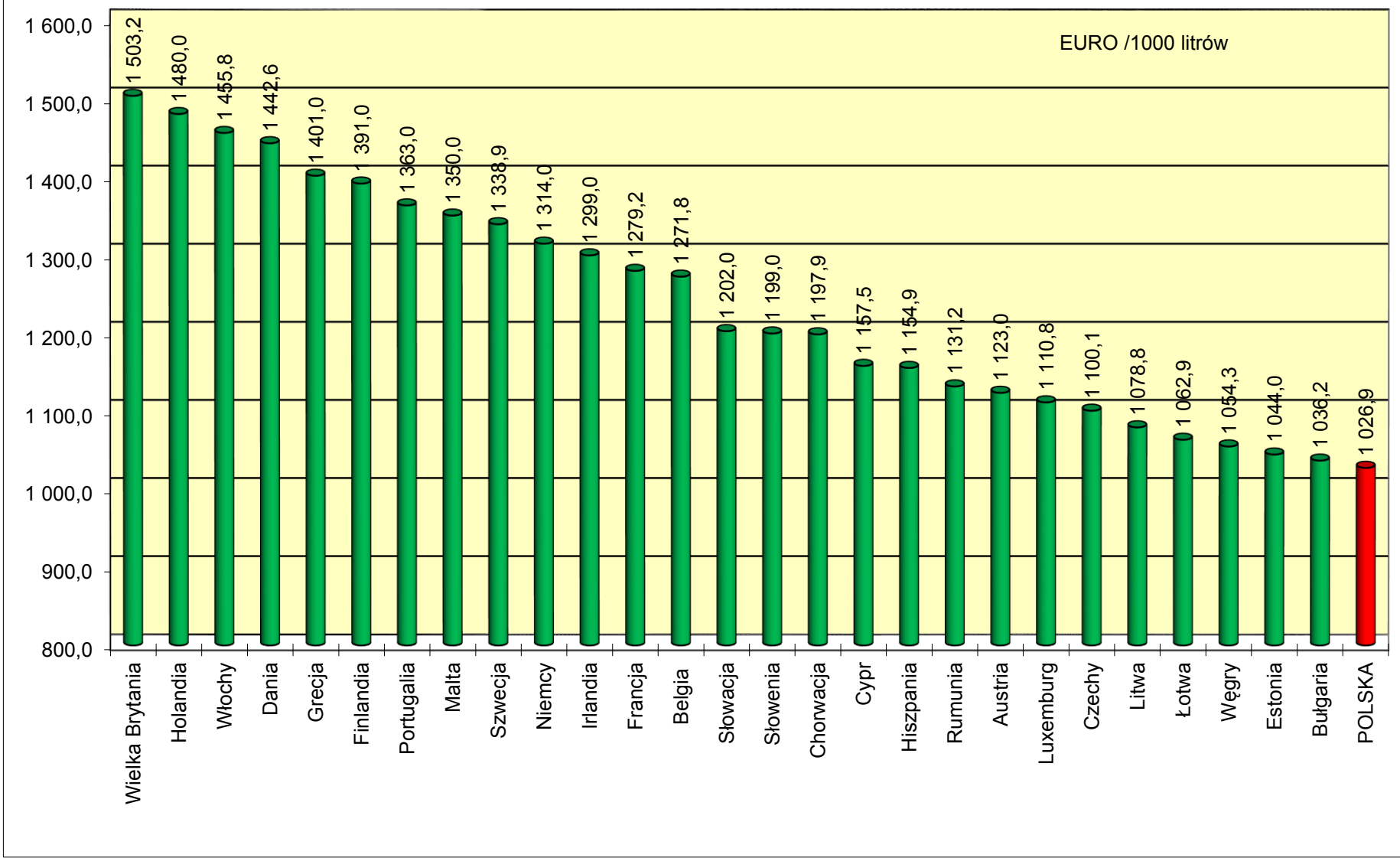
Ceny ex pompa i podatki w państwach UE na koniec października 2015 roku w EURO / 1000 litrów

Benzyna Eurosuper 95					Olej napędowy (EN 590)					
1	2	3	4	5	6	7	8	9	10	11
	Cena sprzedaży	cena bez podatków	akcyza	Vat kwotowo		Cena sprzedaży	cena bez podatków	akcyza	Vat kwotowo	VAT [%]
Austria	1 123,0	442,5	493,3	187,2	Austria	1 066,0	478,7	409,6	177,7	20
Belgia	1 271,8	435,9	615,2	220,7	Belgia	1 084,9	467,8	428,8	188,3	21
Bułgaria	1 036,2	500,5	363,0	172,7	Bułgaria	1 069,5	561,4	329,9	178,3	20
Chorwacja	1 197,9	449,5	508,8	239,6	Chorwacja	1 107,2	482,4	403,4	221,4	25
Cypr	1 157,5	483,0	489,7	184,8	Cypr	1 163,4	517,0	460,6	185,8	19
Czechy	1 100,1	435,3	473,9	190,9	Czechy	1 089,7	496,5	404,1	189,1	21
Dania	1 442,6	541,7	612,4	288,5	Dania	1 233,5	567,5	419,3	246,7	25
Estonia	1 044,0	447,2	422,8	174,0	Estonia	1 034,0	468,7	393,0	172,3	20
Finlandia	1 391,0	469,0	652,8	269,2	Finlandia	1 244,0	504,8	498,4	240,8	24
Francja	1 279,2	435,5	630,5	213,2	Francja	1 090,7	428,2	480,7	181,8	20
Grecja	1 401,0	459,4	679,6	262,0	Grecja	1 111,0	564,0	339,3	207,7	23
Hiszpania	1 154,9	492,7	461,8	200,4	Hiszpania	1 053,0	502,6	367,6	182,8	21
Holandia	1 480,0	449,1	774,0	256,9	Holandia	1 175,0	481,0	490,1	203,9	21
Irlandia	1 299,0	448,4	607,7	242,9	Irlandia	1 199,0	475,8	499,0	224,2	23
Litwa	1 078,8	457,1	434,5	187,2	Litwa	995,1	492,2	330,2	172,7	21
Luxemburg	1 110,8	487,3	478,6	144,9	Luxemburg	959,3	484,9	349,3	125,1	15
Łotwa	1 062,9	458,5	419,9	184,5	Łotwa	993,4	478,6	342,4	172,4	21
Malta	1 350,0	624,7	519,4	205,9	Malta	1 260,0	625,4	442,4	192,2	18
Niemcy	1 314,0	449,7	654,5	209,8	Niemcy	1 116,0	467,4	470,4	178,2	19
Portugalia	1 363,0	490,6	617,5	254,9	Portugalia	1 144,0	528,1	402,0	213,9	23
Rumunia	1 131,2	453,6	458,7	218,9	Rumunia	1 134,3	487,3	427,5	219,5	24
Słowacja	1 202,0	431,5	570,2	200,3	Słowacja	1 065,0	481,4	406,1	177,5	20
Słowenia	1 199,0	422,4	560,4	216,2	Słowenia	1 106,0	430,3	476,3	199,4	22
Szwecja	1 338,9	471,2	599,9	267,8	Szwecja	1 308,5	530,3	516,5	261,7	25
Węgry	1 054,3	441,0	389,2	224,1	Węgry	1 079,5	492,0	358,0	229,5	27
Wielka Brytania	1 503,2	440,1	812,6	250,5	Wielka Brytania	1 544,3	474,4	812,5	257,4	20
Włochy	1 455,8	464,9	728,4	262,5	Włochy	1 338,3	479,6	617,4	241,3	22
POLSKA	1 026,9	440,4	391,4	195,1	POLSKA	1 005,8	472,6	342,1	191,1	23
Średnia europejska	1 234,6	465,1	550,7	218,8	Średnia europejska	1 134,7	497,2	436,3	201,2	
Cena w Polsce do średniej ceny europejskiej	83%	95%	71%	89%	Cena w Polsce do średniej ceny europejskiej	89%	95%	78%	95%	

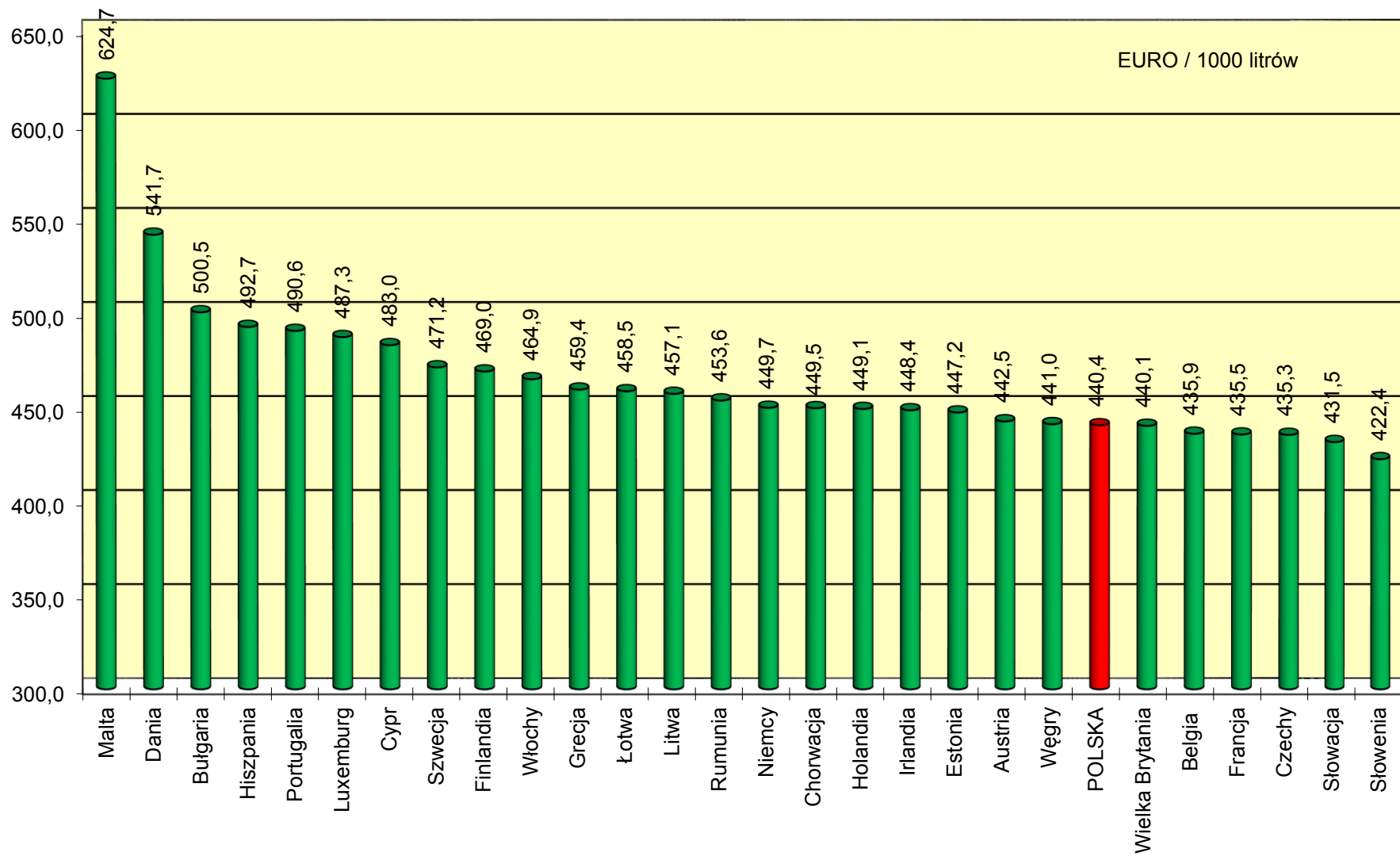
Źródło: Oil Bulletin, POPIHN

1 EUR = 4,2652 PLN

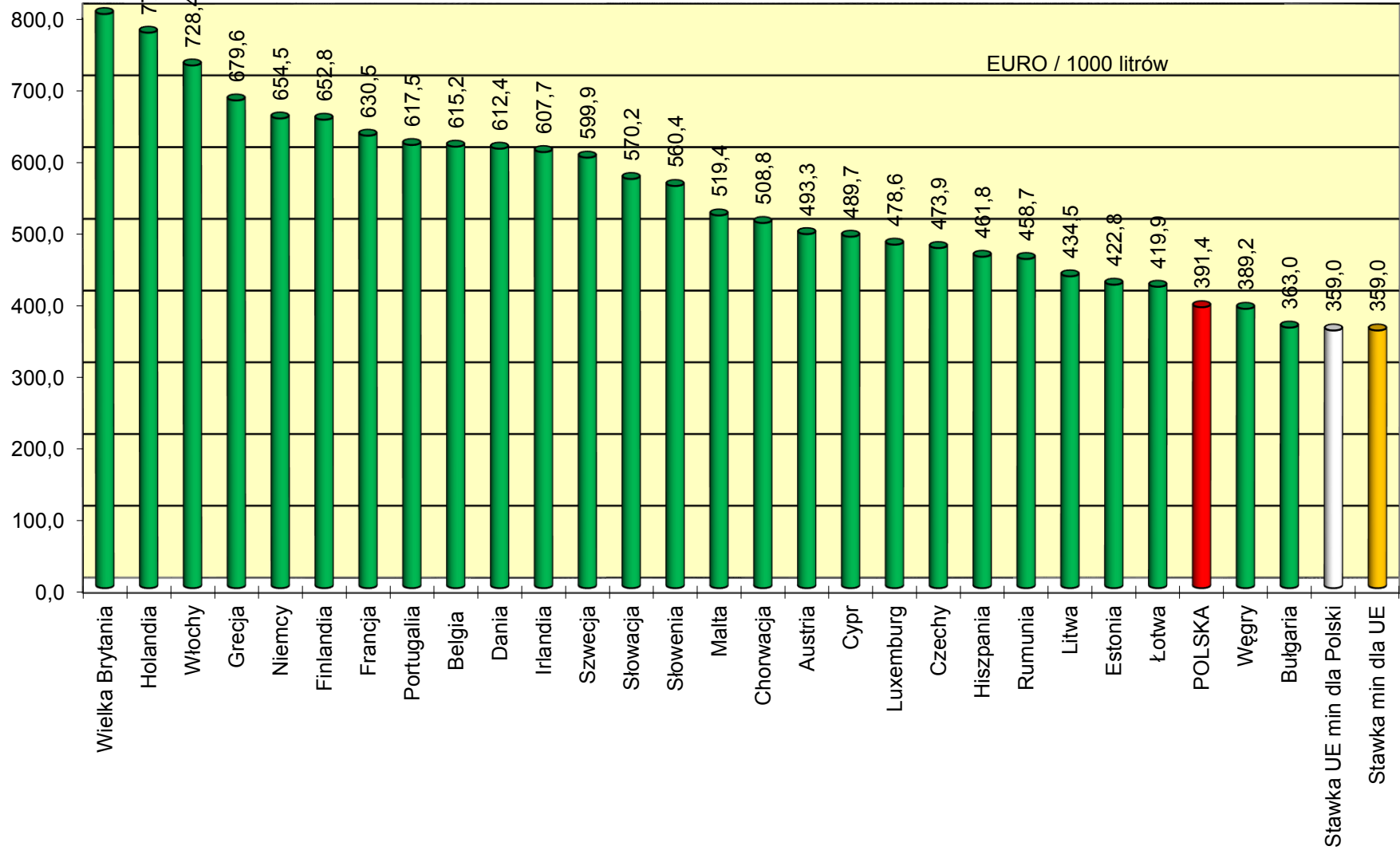
Ceny ex pompa EU95 w państwach UE na koniec października 2015 roku



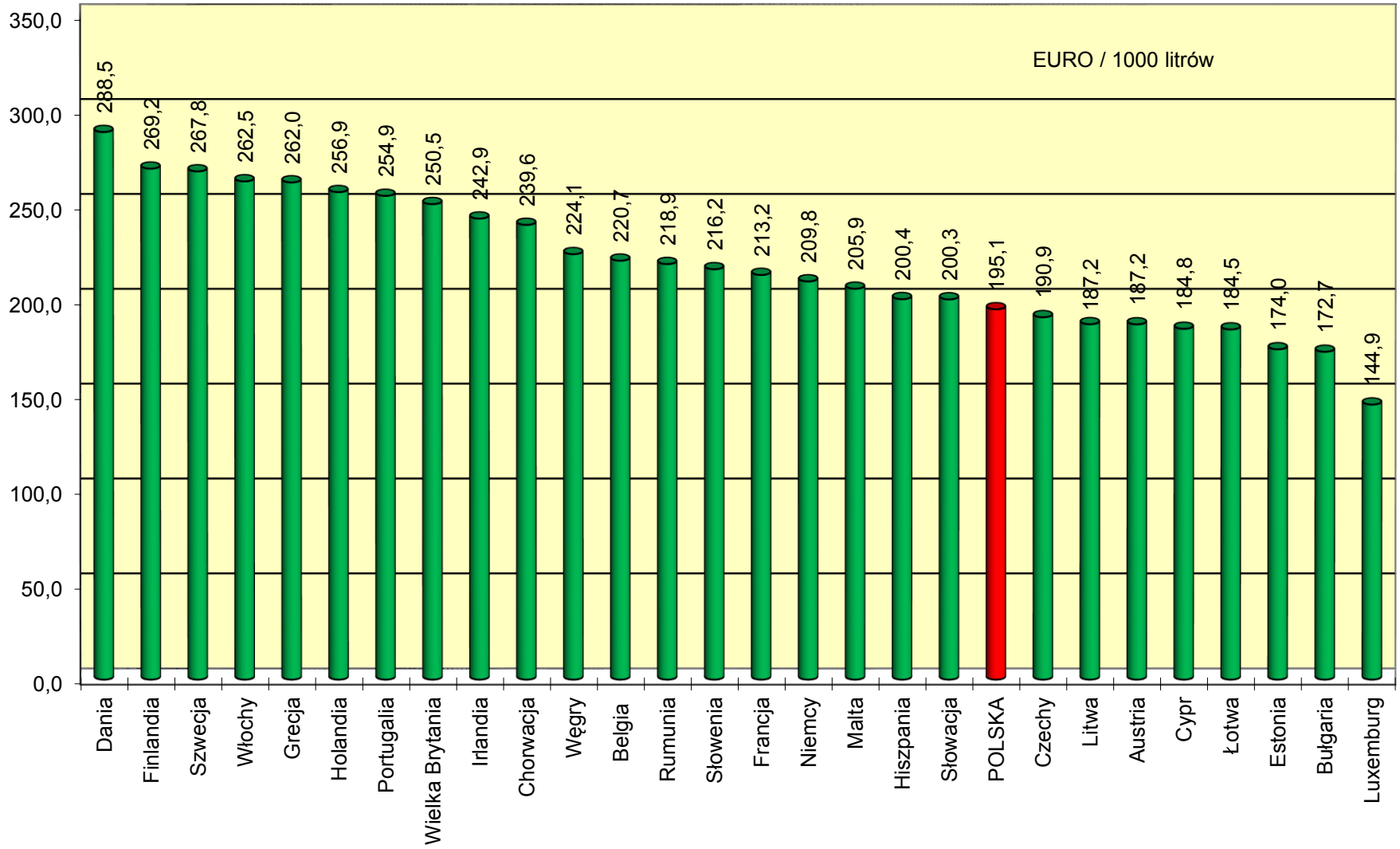
Ceny ex pompa EU95 netto w państwach Unii Europejskiej na koniec października 2015 roku



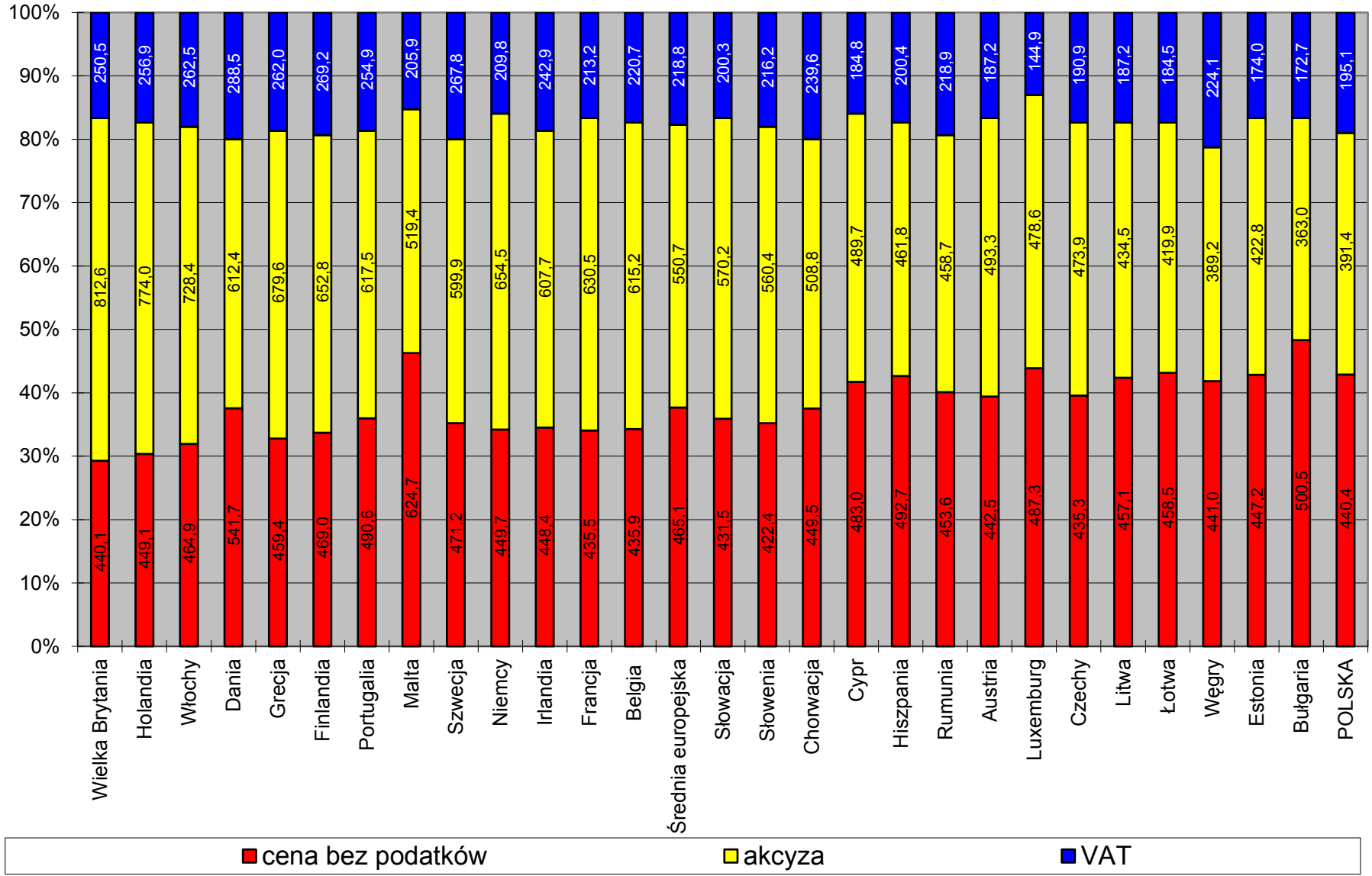
Akcyza dla EU95 w państwach UE na koniec października 2015 roku



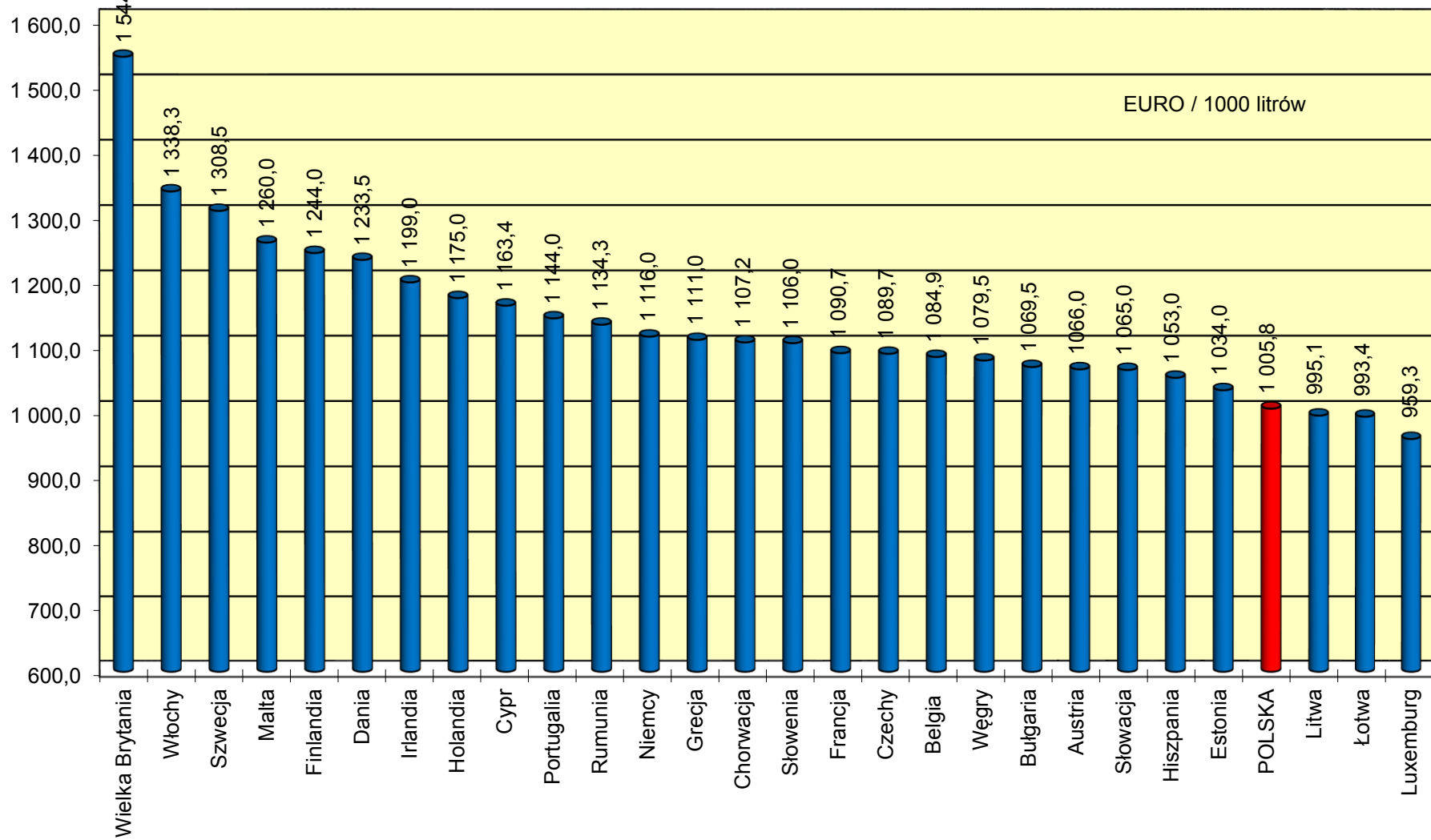
Podatek VAT dla EU95 w państwach UE na koniec października 2015 roku



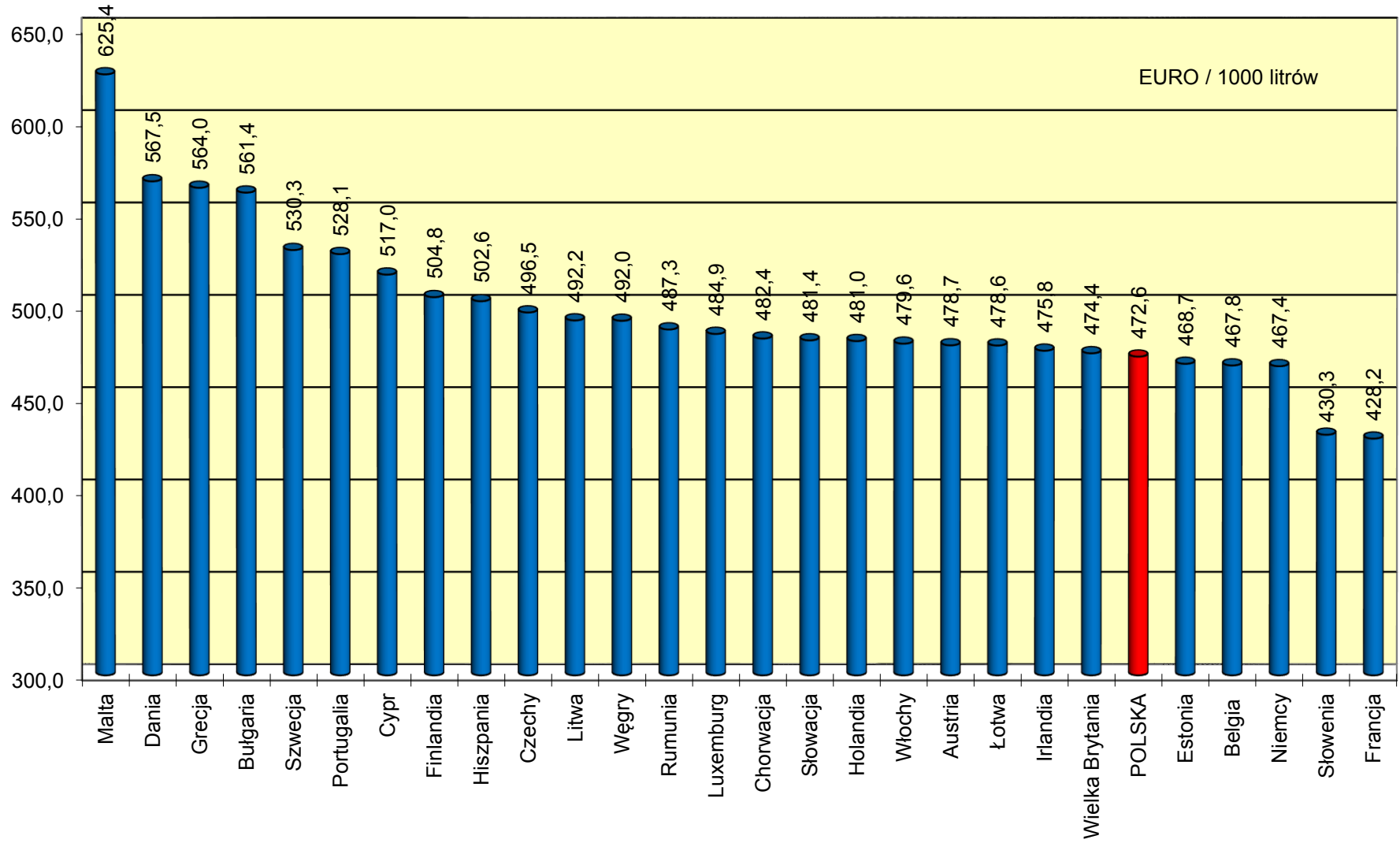
Struktura cen ex pompa EU95 w państwach UE na koniec października 2015 roku



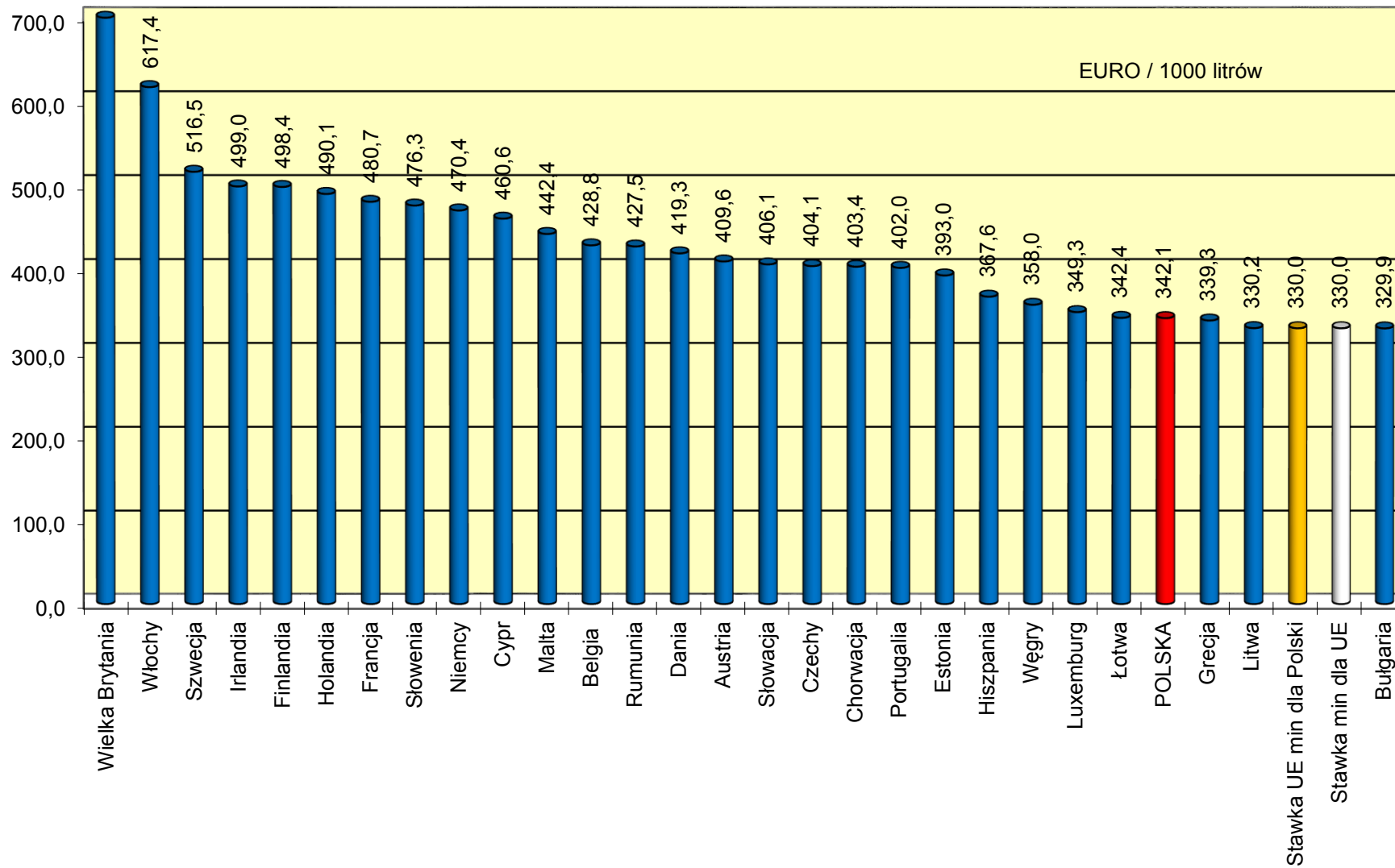
Ceny ex pompa ON w państwach UE na koniec października 2015 roku



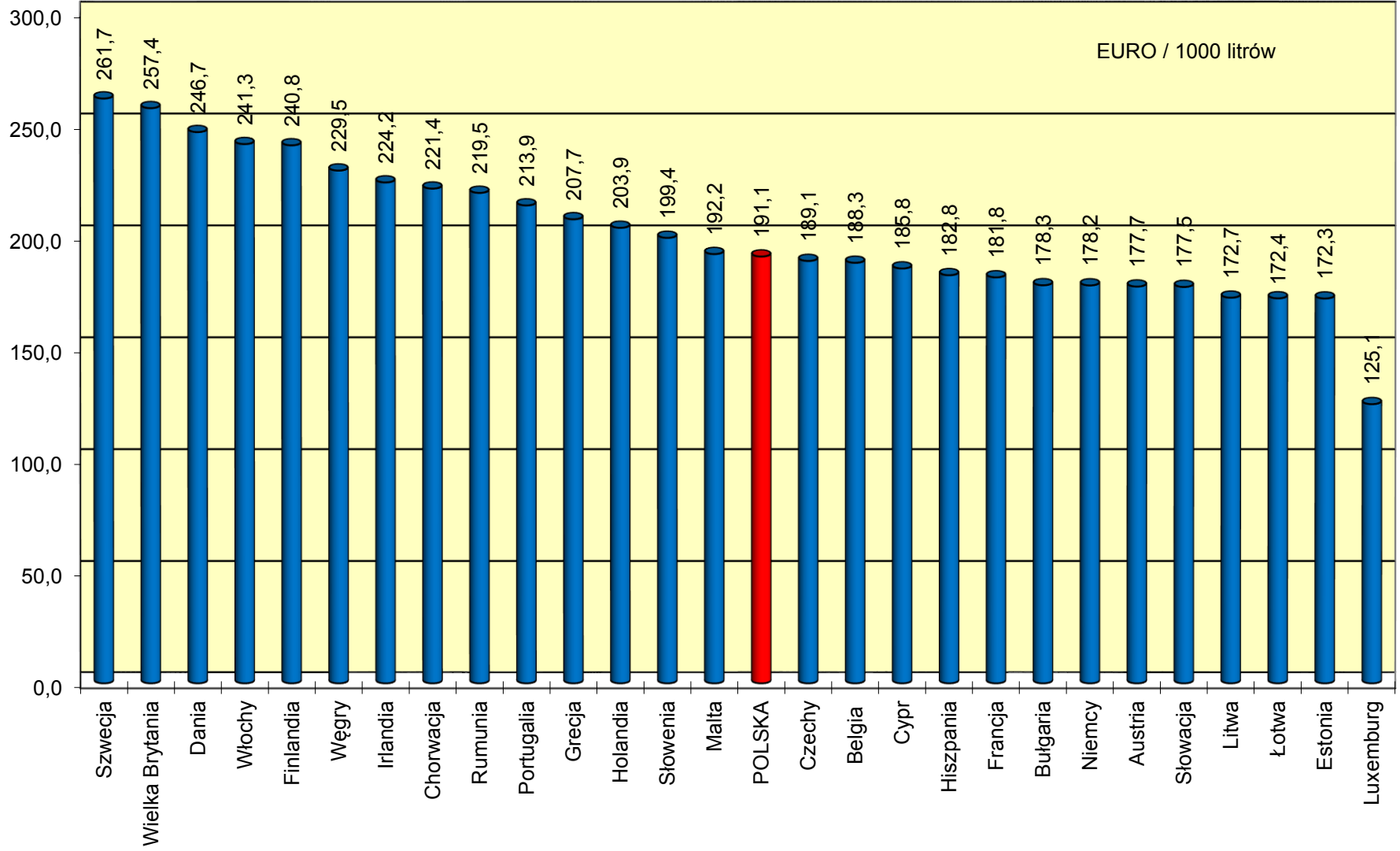
Ceny ex pompa ON netto w państwach Unii Europejskiej na koniec października 2015 roku



Akcyza dla ON w państwach UE na koniec października 2015 roku



Podatek VAT dla ON w państwach UE na koniec października 2015 roku



Struktura cen ex pompa ON w państwach UE na koniec października 2015 roku

