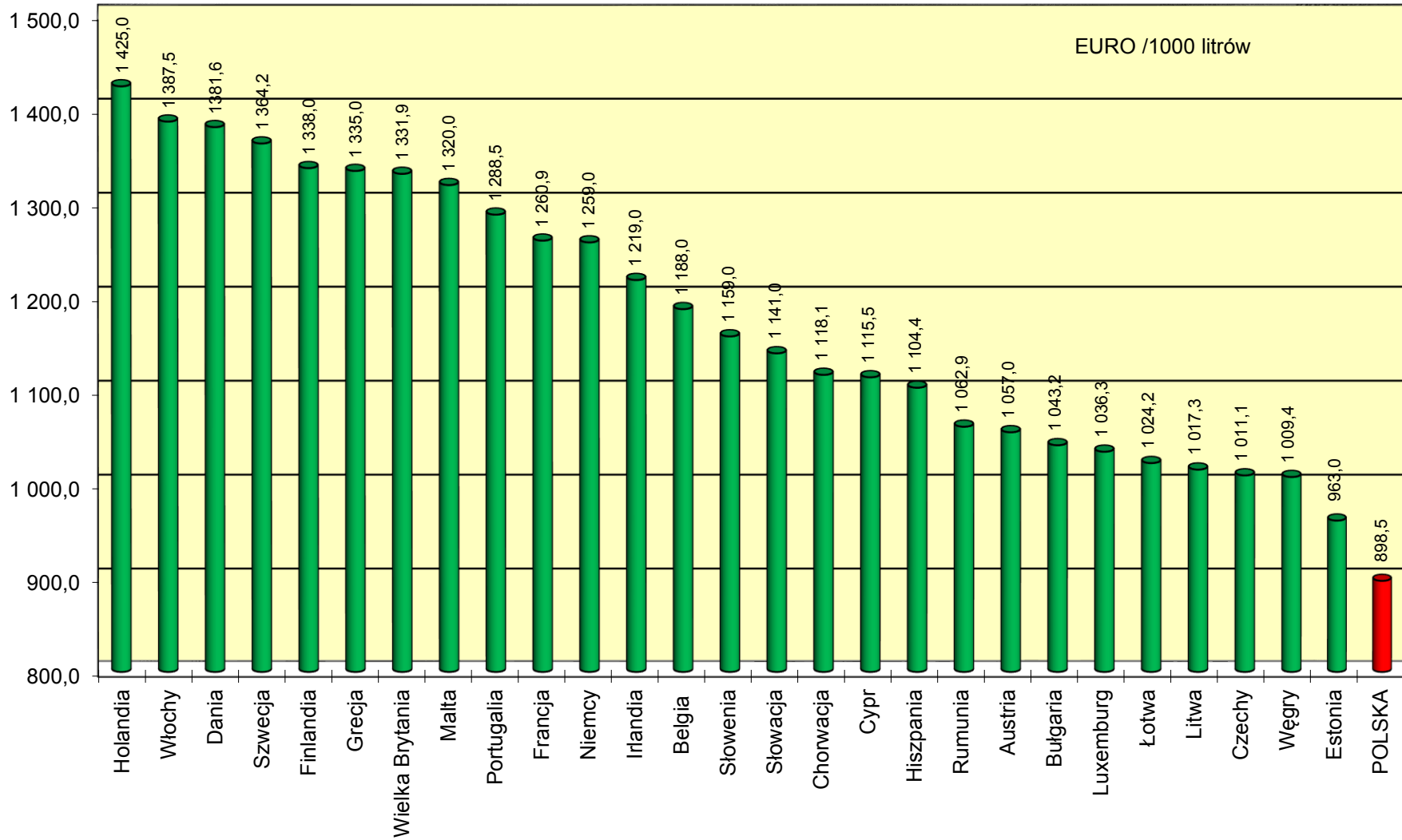


Ceny ex pompa i podatki w państwach UE i w Polsce na koniec stycznia 2016 roku w EURO / 1000 litrów

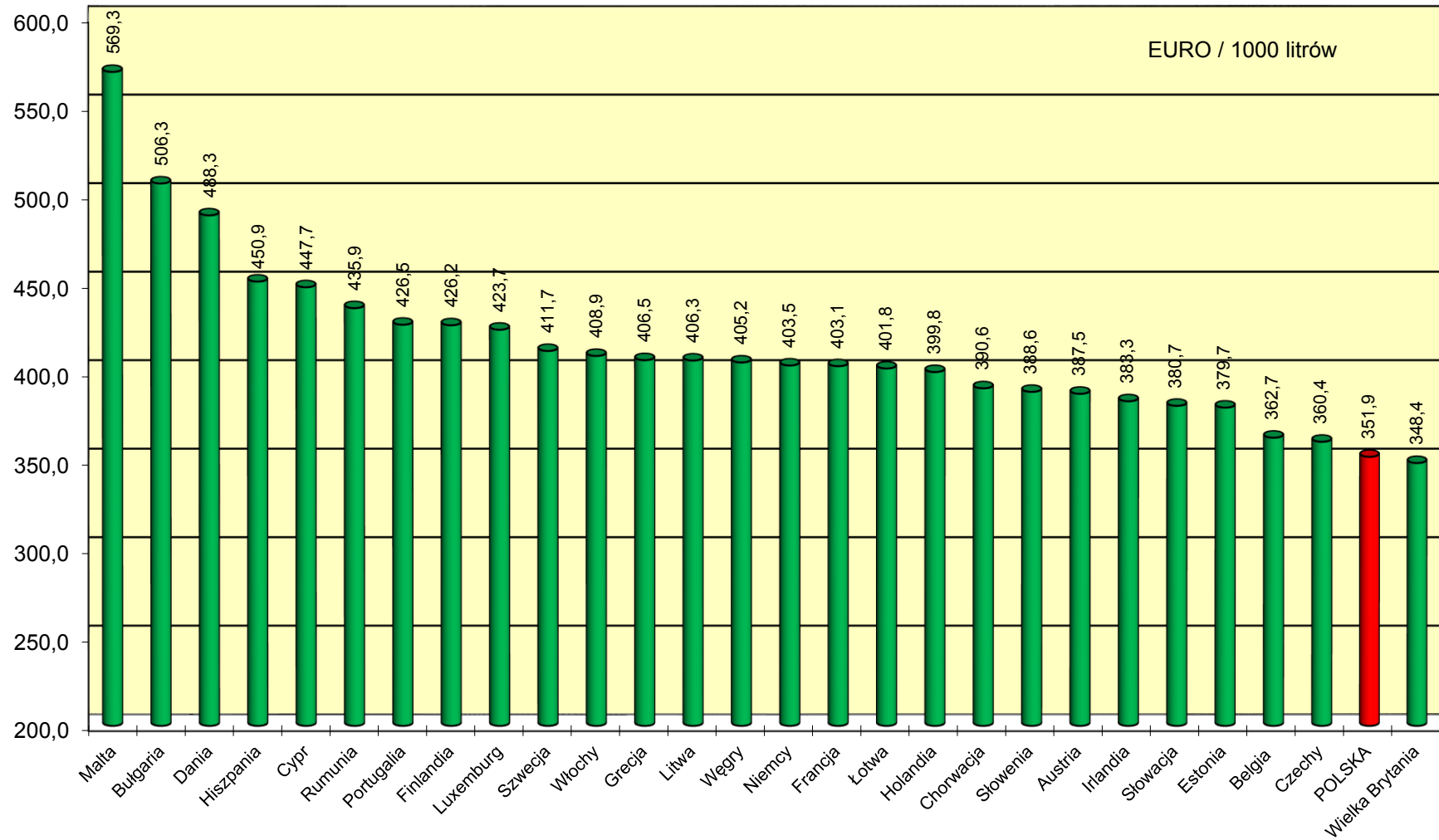
Benzyna Eurosuper 95					Olej napędowy (EN 590)					
1	2	3	4	5	6	7	8	9	10	11
	Cena sprzedaży	cena bez podatków	akcyza	Vat kwotowo		Cena sprzedaży	cena bez podatków	akcyza	Vat kwotowo	VAT [%]
Austria	1 057,0	387,5	493,3	176,2	Austria	943,0	376,2	409,6	157,2	20
Belgia	1 188,0	362,7	619,1	206,2	Belgia	990,2	353,5	464,8	171,9	21
Bułgaria	1 043,2	506,3	363,0	173,9	Bułgaria	1 054,6	549,0	329,8	175,8	20
Chorwacja	1 118,1	390,6	503,9	223,6	Chorwacja	943,1	355,1	399,4	188,6	25
Cypr	1 115,5	447,7	489,7	178,1	Cypr	1 066,0	435,1	460,7	170,2	19
Czechy	1 011,1	360,4	475,2	175,5	Czechy	963,2	390,8	405,2	167,2	21
Dania	1 381,6	488,3	617,0	276,3	Dania	1 094,8	453,6	422,2	219,0	25
Estonia	963,0	379,7	422,8	160,5	Estonia	899,0	356,2	393,0	149,8	20
Finlandia	1 338,0	426,2	652,8	259,0	Finlandia	1 144,0	429,2	493,4	221,4	24
Francja	1 260,9	403,1	647,7	210,2	Francja	1 002,1	324,5	510,6	167,0	20
Grecja	1 335,0	406,5	678,9	249,6	Grecja	974,0	454,6	337,3	182,1	23
Hiszpania	1 104,4	450,9	461,8	191,7	Hiszpania	918,1	390,8	368,0	159,3	21
Holandia	1 425,0	399,8	777,9	247,3	Holandia	1 034,0	362,1	492,4	179,5	21
Irlandia	1 219,0	383,3	607,8	227,9	Irlandia	1 049,0	353,8	499,0	196,2	23
Litwa	1 017,3	406,3	434,4	176,6	Litwa	873,8	391,9	330,2	151,7	21
Luxemburg	1 036,3	423,7	462,0	150,6	Luxemburg	873,9	411,9	335,0	127,0	17
Łotwa	1 024,2	401,8	444,6	177,8	Łotwa	883,1	379,3	350,5	153,3	21
Malta	1 320,0	569,3	549,3	201,4	Malta	1 220,0	561,5	472,4	186,1	18
Niemcy	1 259,0	403,5	654,5	201,0	Niemcy	992,0	363,2	470,4	158,4	19
Portugalia	1 288,5	426,5	621,1	240,9	Portugalia	1 088,0	478,6	406,0	203,4	23
Rumunia	1 062,9	435,9	421,3	205,7	Rumunia	989,3	405,2	392,6	191,5	24
Słowacja	1 141,0	380,7	570,1	190,2	Słowacja	933,0	371,4	406,1	155,5	20
Słowenia	1 159,0	388,6	561,4	209,0	Słowenia	988,0	331,5	478,3	178,2	22
Szwecja	1 364,2	411,7	679,7	272,8	Szwecja	1 265,6	411,3	601,2	253,1	25
Węgry	1 009,4	405,2	389,6	214,6	Węgry	951,6	390,9	358,4	202,3	27
Wielka Brytania	1 331,9	348,4	761,5	222,0	Wielka Brytania	1 325,0	342,7	761,5	220,8	20
Włochy	1 387,5	408,9	728,4	250,2	Włochy	1 186,1	354,8	617,4	213,9	22
POLSKA	898,5	351,9	375,9	170,7	POLSKA	831,0	344,5	328,6	157,9	23
Średnia europejska	1 173,6	412,7	552,3	208,5	Średnia europejska	1 017,0	397,3	439,1	180,6	
Cena w Polsce do średniej ceny europejskiej	77%	85%	68%	82%	Cena w Polsce do średniej ceny europejskiej	82%	87%	75%	87%	

1 EUR = 4,4405 PLN

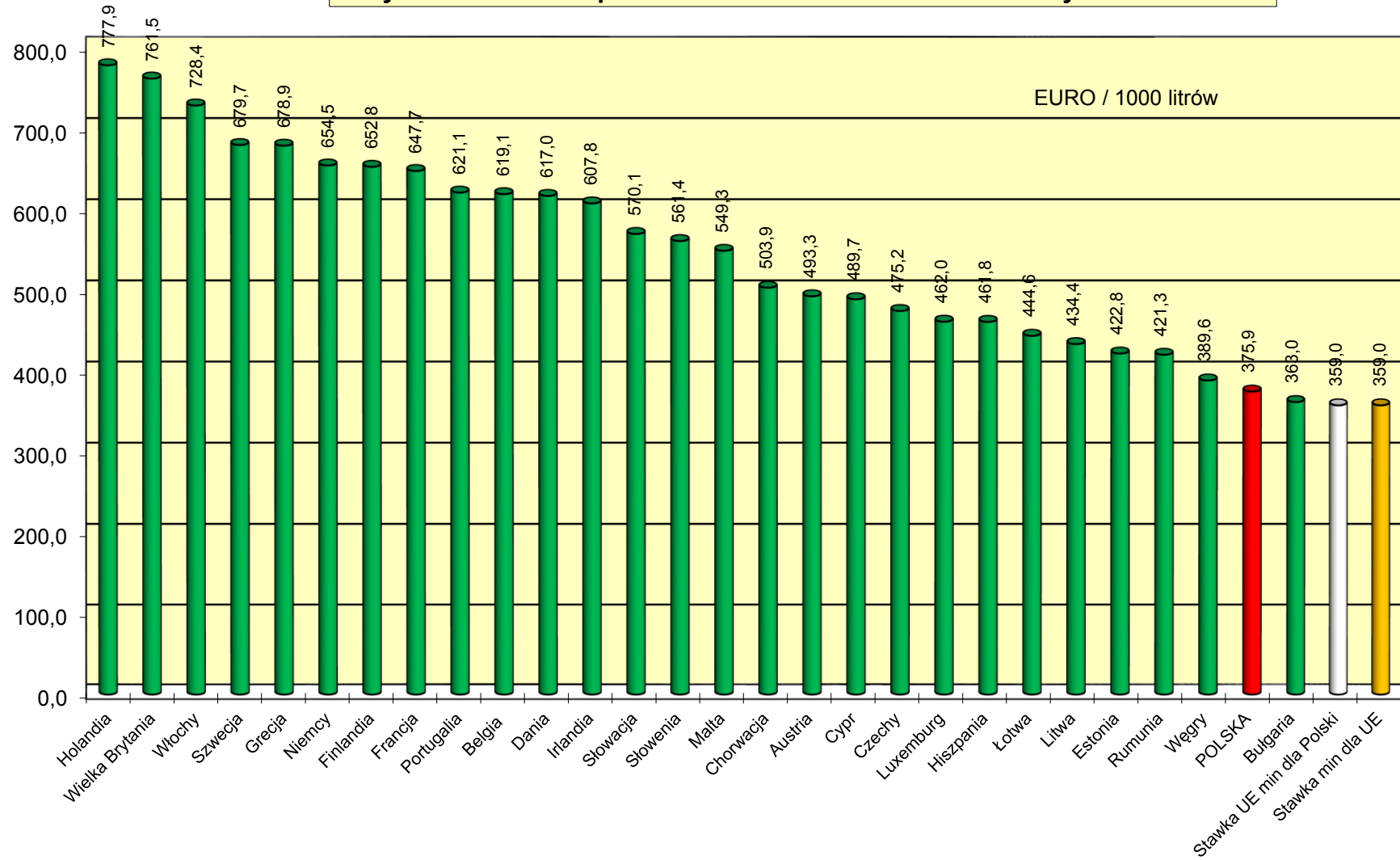
Ceny ex pompa EU 95 w państwach UE i w Polsce na koniec stycznia 2016 roku



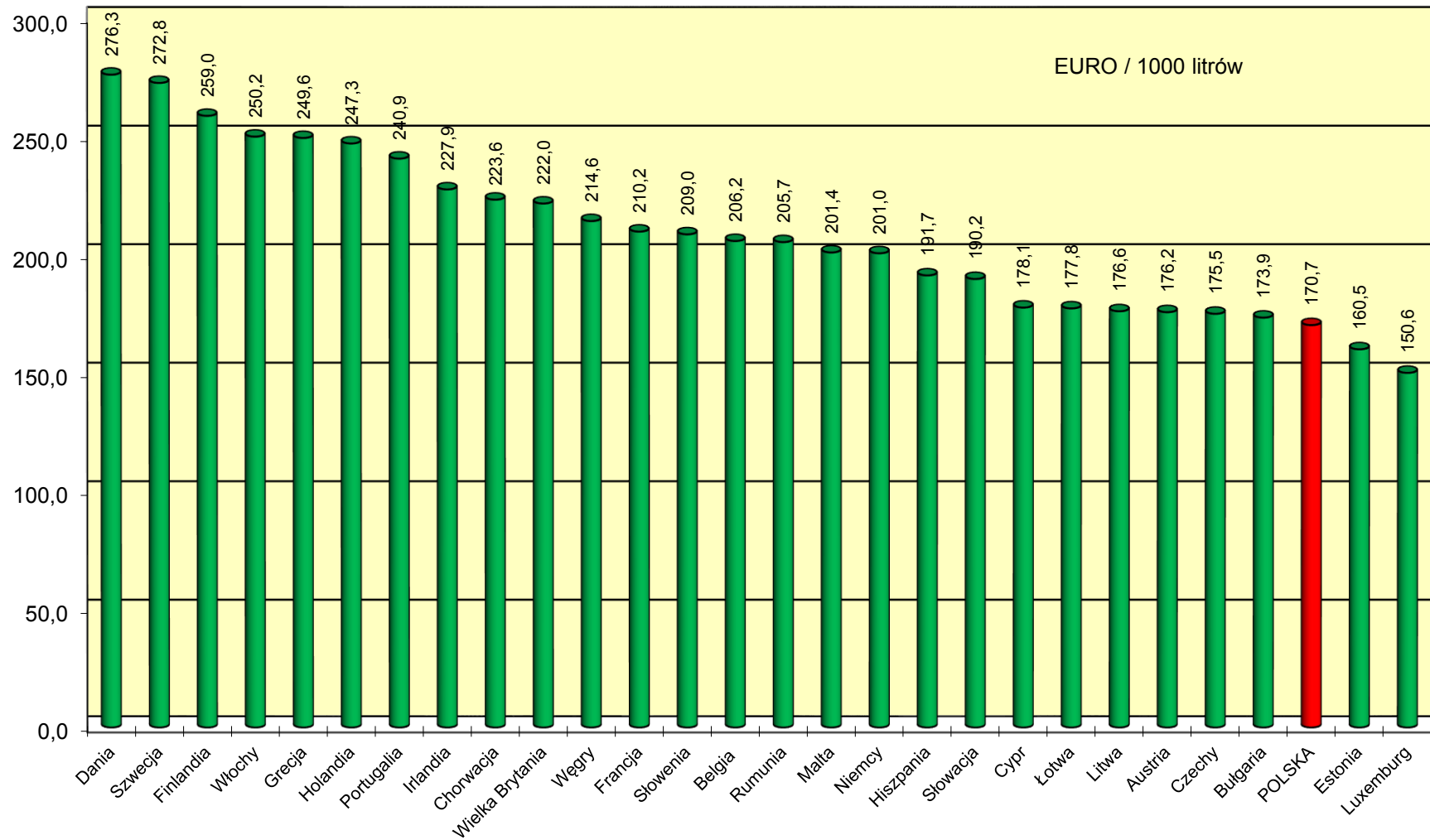
Ceny ex pompa EU 95 netto w państwach Unii Europejskiej i w Polsce na koniec stycznia 2016 roku



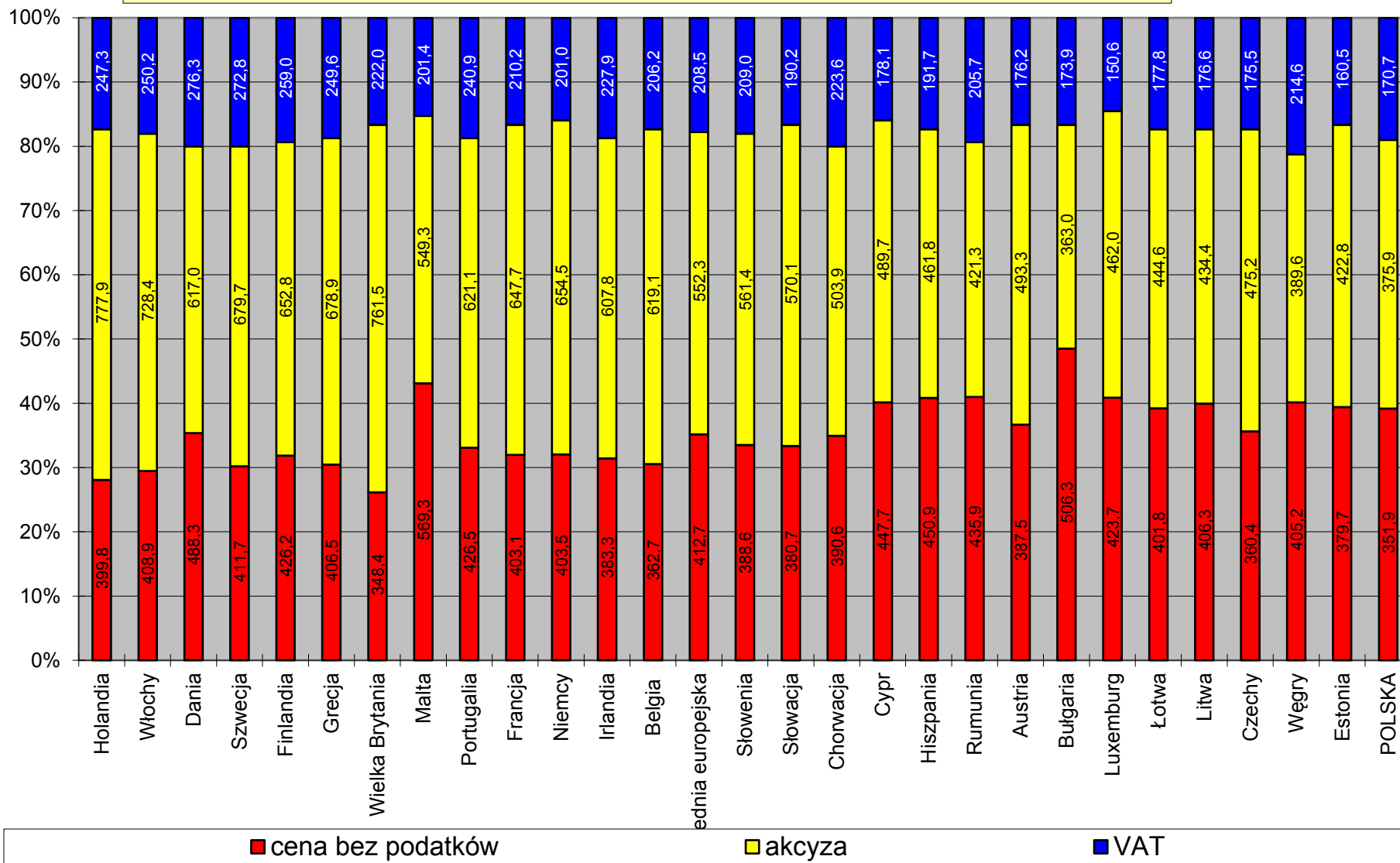
Akcyza dla EU 95 w państwach UE i w Polsce na koniec stycznia 2016 roku



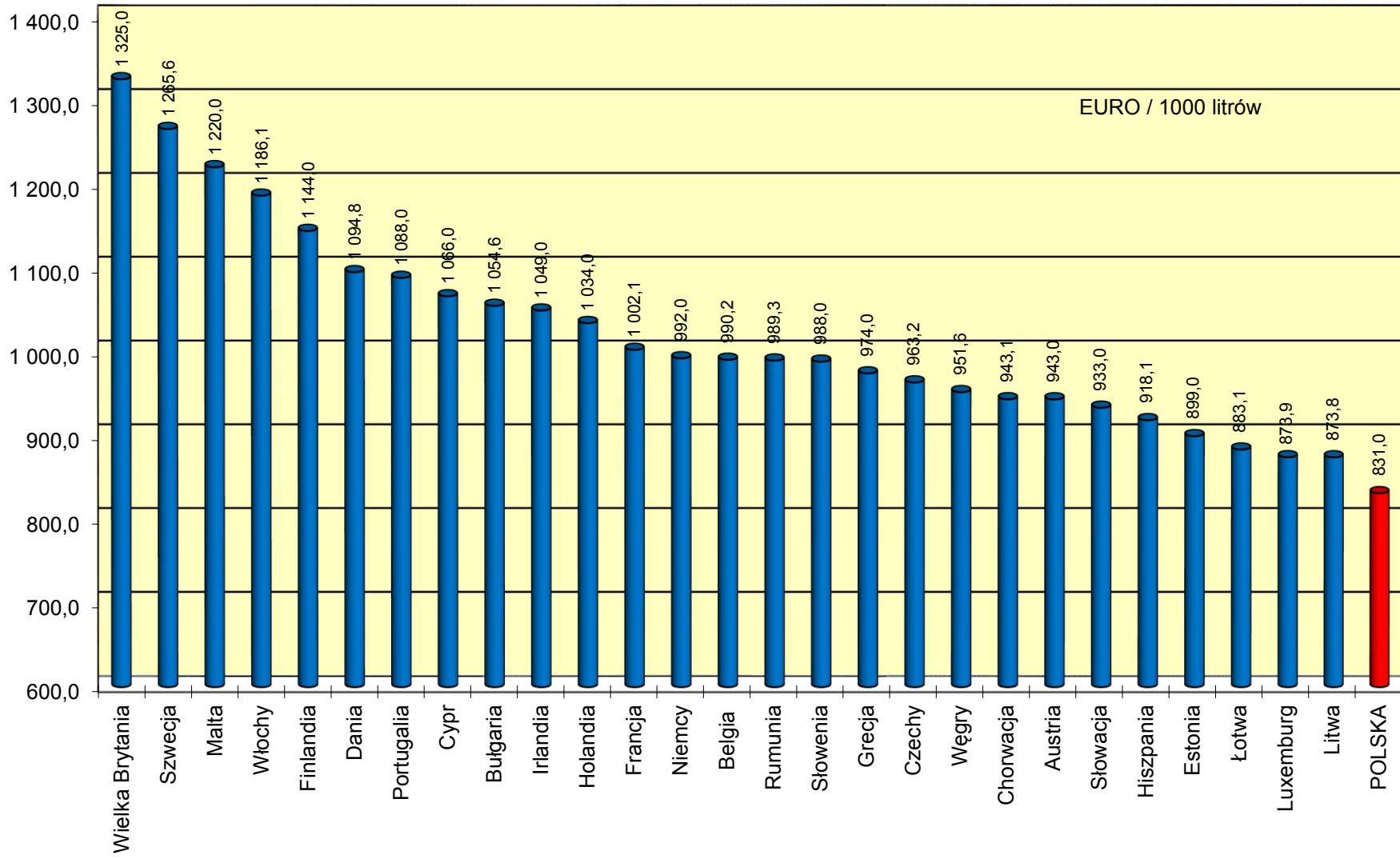
Podatek VAT dla EU 95 w państwach UE i w Polsce na koniec stycznia 2016 roku



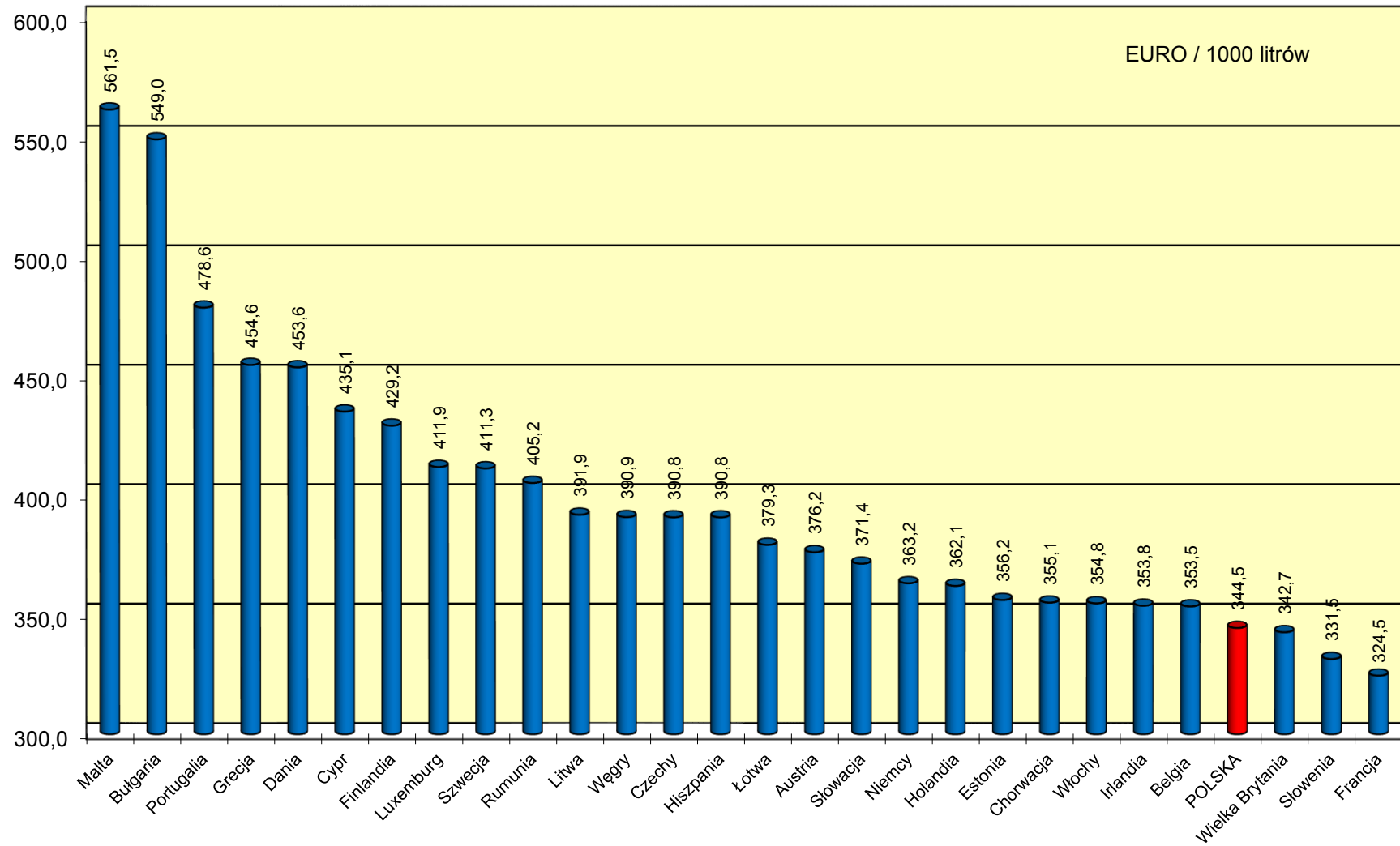
Struktura cen ex pompa EU 95 w państwach UE i w Polsce na koniec stycznia 2016 roku



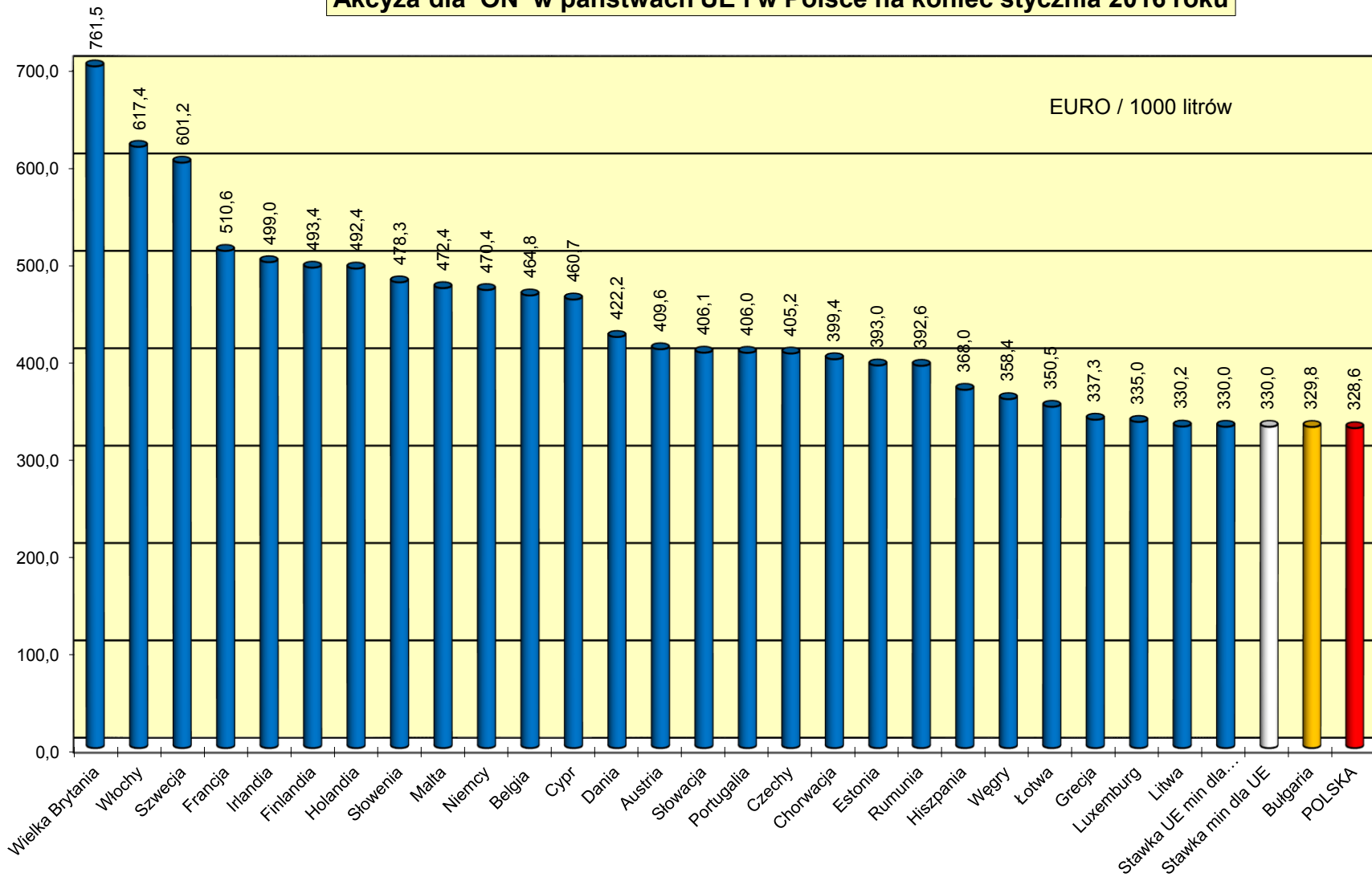
Ceny ex pompa ON w państwach UE i w Polsce na koniec stycznia 2016 roku



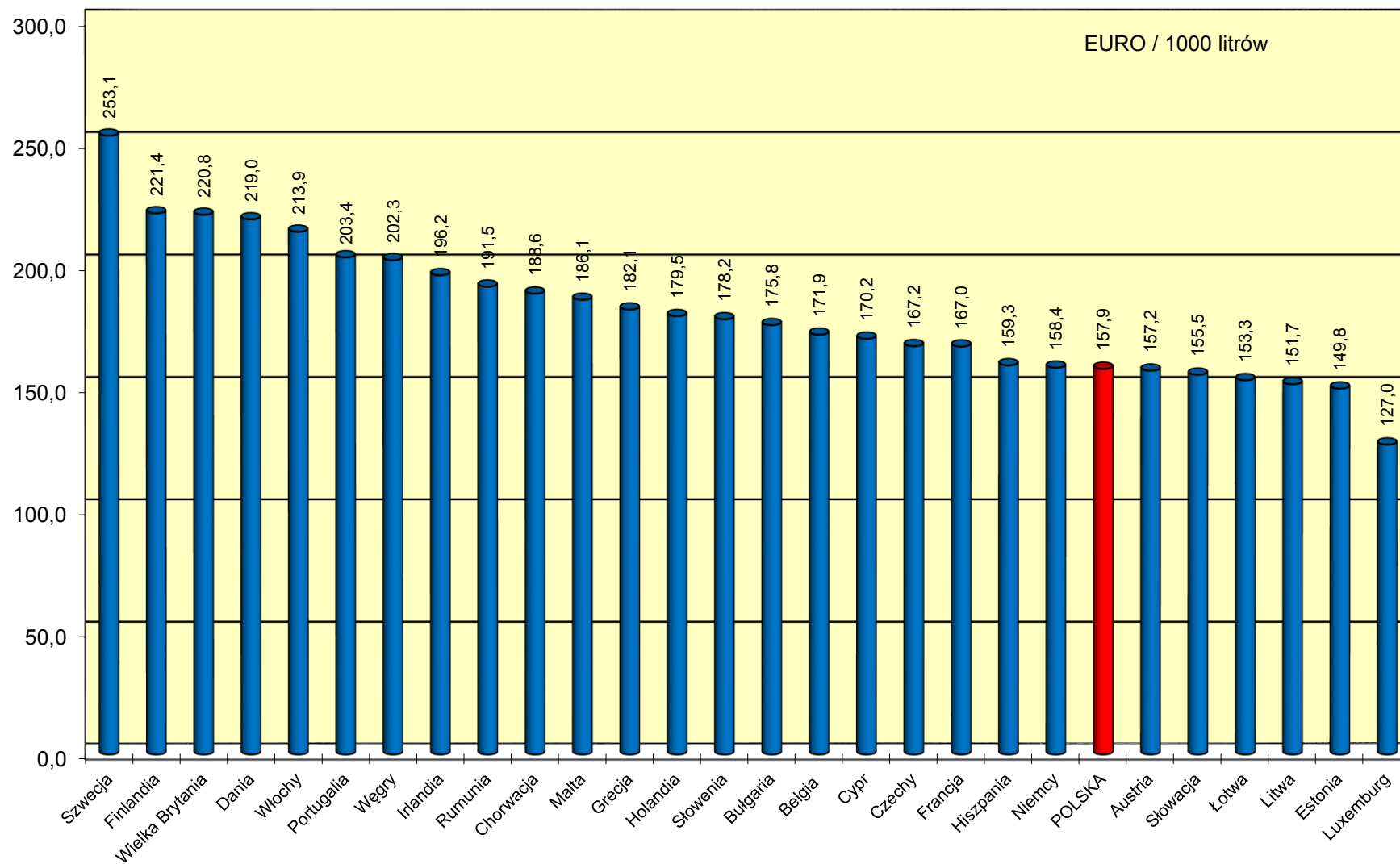
Ceny ex pompa ON netto w państwach Unii Europejskiej i w Polsce na koniec stycznia 2016 roku



Akcyza dla ON w państwach UE i w Polsce na koniec stycznia 2016 roku



Podatek VAT dla ON w państwach UE i w Polsce na koniec stycznia 2016 roku



Struktura cen ex pompa ON w państwach UE i w Polsce na koniec stycznia 2016 roku

