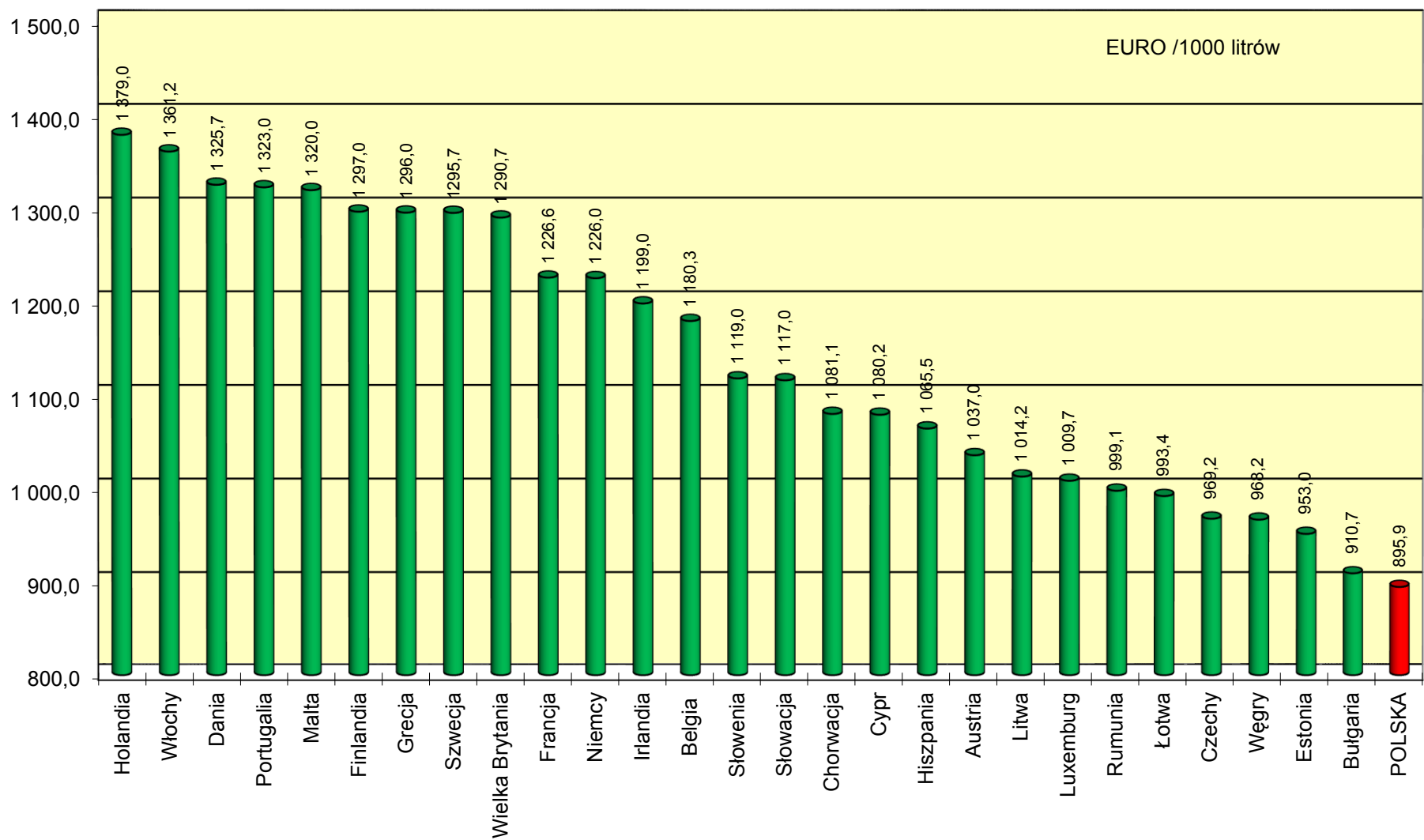


**Ceny ex pompa i podatki w państwach UE i w Polsce na koniec lutego 2016 roku w EURO / 1000 litrów**

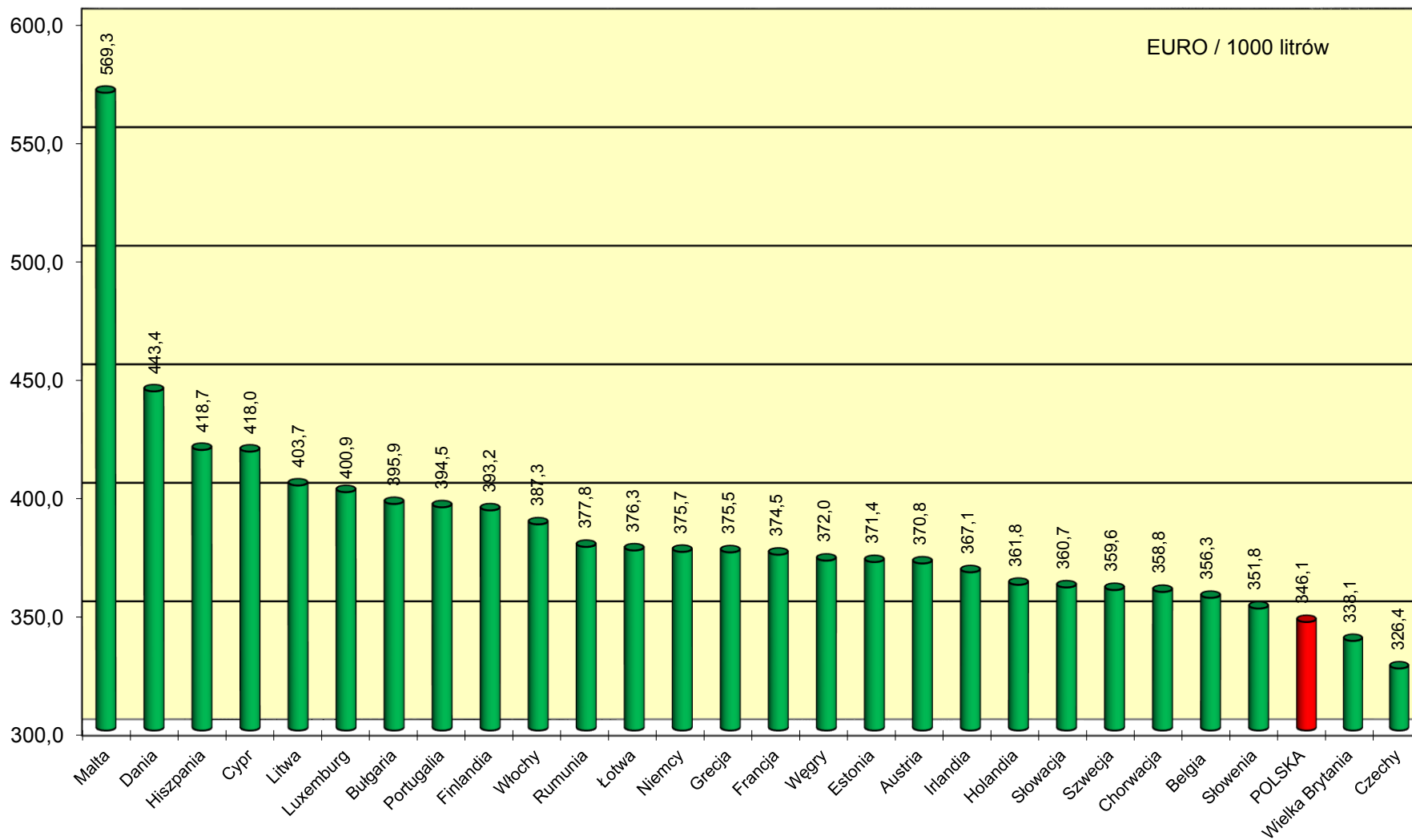
| Benzyna Eurosuper 95                               |                |                   |              |              | Olej napędowy (EN 590)                             |                |                   |              |              |           |
|--|----------------|-------------------|--------------|--------------|--|----------------|-------------------|--------------|--------------|-----------|
| 1  | 2              | 3                 | 4            | 5            | 6  | 7              | 8                 | 9            | 10           | 11        |
|  | Cena sprzedaży | cena bez podatków | akcyza       | Vat kwotowo  |  | Cena sprzedaży | cena bez podatków | akcyza       | Vat kwotowo  | VAT [%]   |
| Austria  | 1 037,0        | 370,8             | 493,4        | 172,8        | Austria  | 950,0          | 382,0             | 409,7        | 158,3        | 20        |
| Belgia   | 1 180,3        | 356,3             | 619,2        | 204,8        | Belgia   | 1 020,3        | 378,4             | 464,8        | 177,1        | 21        |
| Bułgaria   | 910,7          | 395,9             | 363,0        | 151,8        | Bułgaria   | 866,0          | 391,9             | 329,8        | 144,3        | 20        |
| Chorwacja  | 1 081,1        | 358,8             | 506,1        | 216,2        | Chorwacja  | 982,4          | 384,7             | 401,2        | 196,5        | 25        |
| Cypr   | 1 080,2        | 418,0             | 489,7        | 172,5        | Cypr   | 1 055,2        | 426,0             | 460,7        | 168,5        | 19        |
| Czechy   | 969,2          | 326,4             | 474,6        | 168,2        | Czechy   | 921,8          | 357,1             | 404,7        | 160,0        | 21        |
| Dania  | 1 325,7        | 443,4             | 617,2        | 265,1        | Dania  | 1 084,4        | 445,2             | 422,3        | 216,9        | 25        |
| Estonia  | 953,0          | 371,4             | 422,8        | 158,8        | Estonia  | 939,0          | 389,6             | 392,9        | 156,5        | 20        |
| Finlandia  | 1 297,0        | 393,2             | 652,8        | 251,0        | Finlandia  | 1 118,0        | 408,2             | 493,4        | 216,4        | 24        |
| Francja  | 1 226,6        | 374,5             | 647,7        | 204,4        | Francja  | 1 020,9        | 340,1             | 510,7        | 170,2        | 20        |
| Grecja   | 1 296,0        | 375,5             | 678,2        | 242,3        | Grecja   | 974,0          | 454,4             | 337,5        | 182,1        | 23        |
| Hiszpania  | 1 065,5        | 418,7             | 461,9        | 184,9        | Hiszpania  | 929,6          | 400,3             | 368,0        | 161,3        | 21        |
| Holandia   | 1 379,0        | 361,8             | 777,9        | 239,3        | Holandia   | 1 053,0        | 377,8             | 492,4        | 182,8        | 21        |
| Irlandia   | 1 199,0        | 367,1             | 607,7        | 224,2        | Irlandia   | 1 039,0        | 345,7             | 499,0        | 194,3        | 23        |
| Litwa  | 1 014,2        | 403,7             | 434,5        | 176,0        | Litwa  | 875,1          | 393,0             | 330,2        | 151,9        | 21        |
| Luxemburg  | 1 009,7        | 400,9             | 462,1        | 146,7        | Luxemburg  | 861,5          | 401,3             | 335,0        | 125,2        | 17        |
| Łotwa  | 993,4          | 376,3             | 444,7        | 172,4        | Łotwa  | 873,4          | 371,3             | 350,5        | 151,6        | 21        |
| Malta  | 1 320,0        | 569,3             | 549,3        | 201,4        | Malta  | 1 220,0        | 561,5             | 472,4        | 186,1        | 18        |
| Niemcy   | 1 226,0        | 375,7             | 654,6        | 195,7        | Niemcy   | 1 009,0        | 377,5             | 470,4        | 161,1        | 19        |
| Portugalia   | 1 323,0        | 394,5             | 681,1        | 247,4        | Portugalia   | 1 086,0        | 417,0             | 465,9        | 203,1        | 23        |
| Rumunia  | 999,1          | 377,8             | 454,8        | 166,5        | Rumunia  | 981,2          | 393,8             | 423,9        | 163,5        | 20        |
| Słowacja   | 1 117,0        | 360,7             | 570,1        | 186,2        | Słowacja   | 951,0          | 386,4             | 406,1        | 158,5        | 20        |
| Słowenia   | 1 119,0        | 351,8             | 565,4        | 201,8        | Słowenia   | 992,0          | 326,2             | 486,9        | 178,9        | 22        |
| Szwecja  | 1 295,7        | 359,6             | 677,0        | 259,1        | Szwecja  | 1 267,7        | 415,4             | 598,8        | 253,5        | 25        |
| Węgry  | 968,2          | 372,0             | 390,4        | 205,8        | Węgry  | 969,3          | 404,2             | 359,0        | 206,1        | 27        |
| Wielka Brytania                                    | 1 290,7        | 338,1             | 737,5        | 215,1        | Wielka Brytania                                    | 1 290,1        | 337,7             | 737,4        | 215,0        | 20        |
| Włochy   | 1 361,2        | 387,3             | 728,4        | 245,5        | Włochy   | 1 199,4        | 365,7             | 617,4        | 216,3        | 22        |
| <b>POLSKA</b>                                      | <b>895,9</b>   | <b>346,1</b>      | <b>379,6</b> | <b>170,2</b> | <b>POLSKA</b>                                      | <b>836,8</b>   | <b>346,0</b>      | <b>331,8</b> | <b>159,0</b> | <b>23</b> |
| <b>Srednia europejska</b>                          | <b>1 140,5</b> | <b>383,8</b>      | <b>555,0</b> | <b>201,7</b> | <b>Srednia europejska</b>                          | <b>1 013,1</b> | <b>392,1</b>      | <b>441,9</b> | <b>179,1</b> |           |
| <b>Cena w Polsce do średniej ceny europejskiej</b> | <b>79%</b>     | <b>90%</b>        | <b>68%</b>   | <b>84%</b>   | <b>Cena w Polsce do średniej ceny europejskiej</b> | <b>83%</b>     | <b>88%</b>        | <b>75%</b>   | <b>89%</b>   |           |

**1 EUR = 4,3977 PLN**

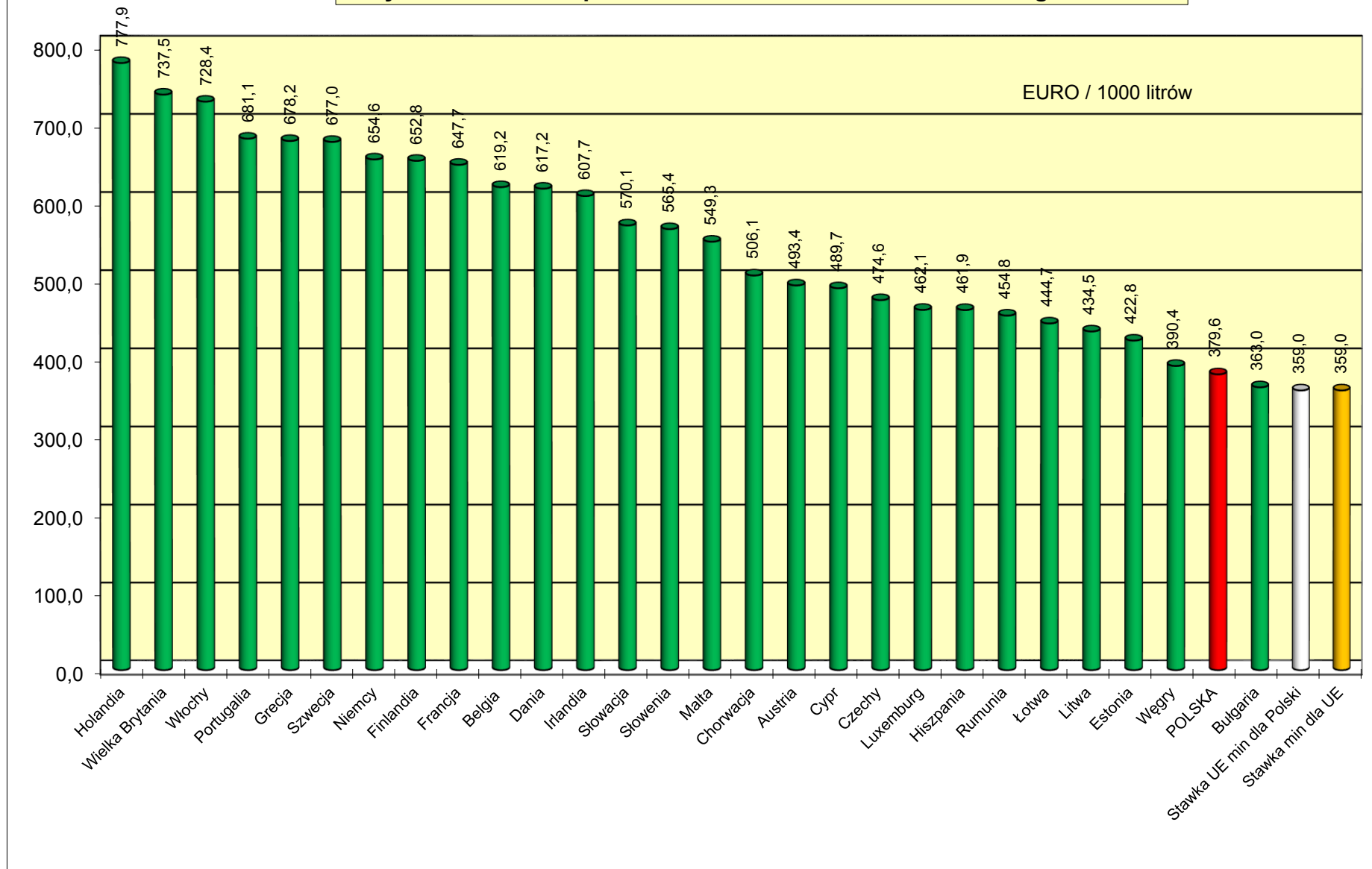
Ceny ex pompa EU 95 w państwach UE i w Polsce na koniec lutego 2016 roku



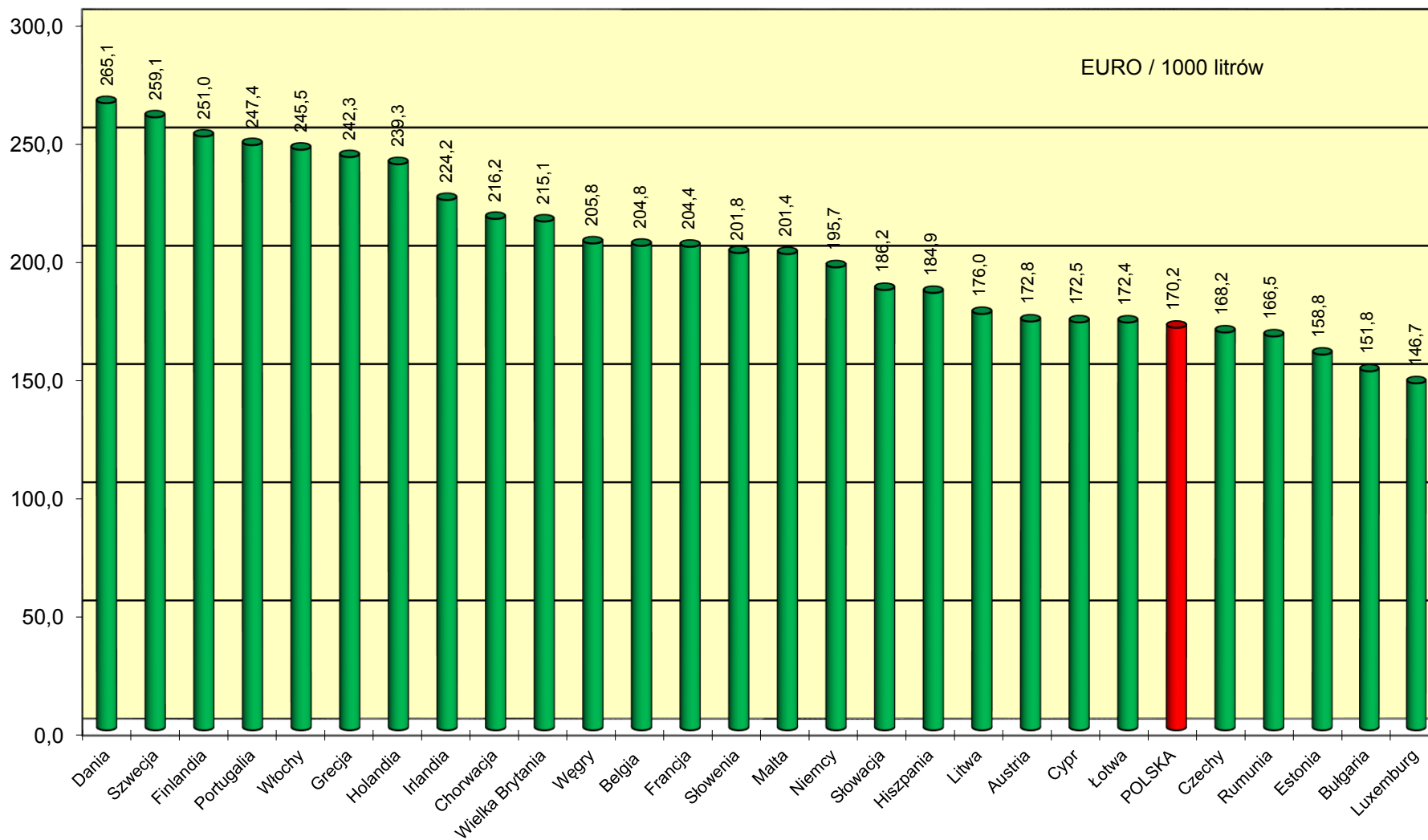
Ceny ex pompa EU 95 netto w państwach Unii Europejskiej i w Polsce na koniec lutego 2016 roku



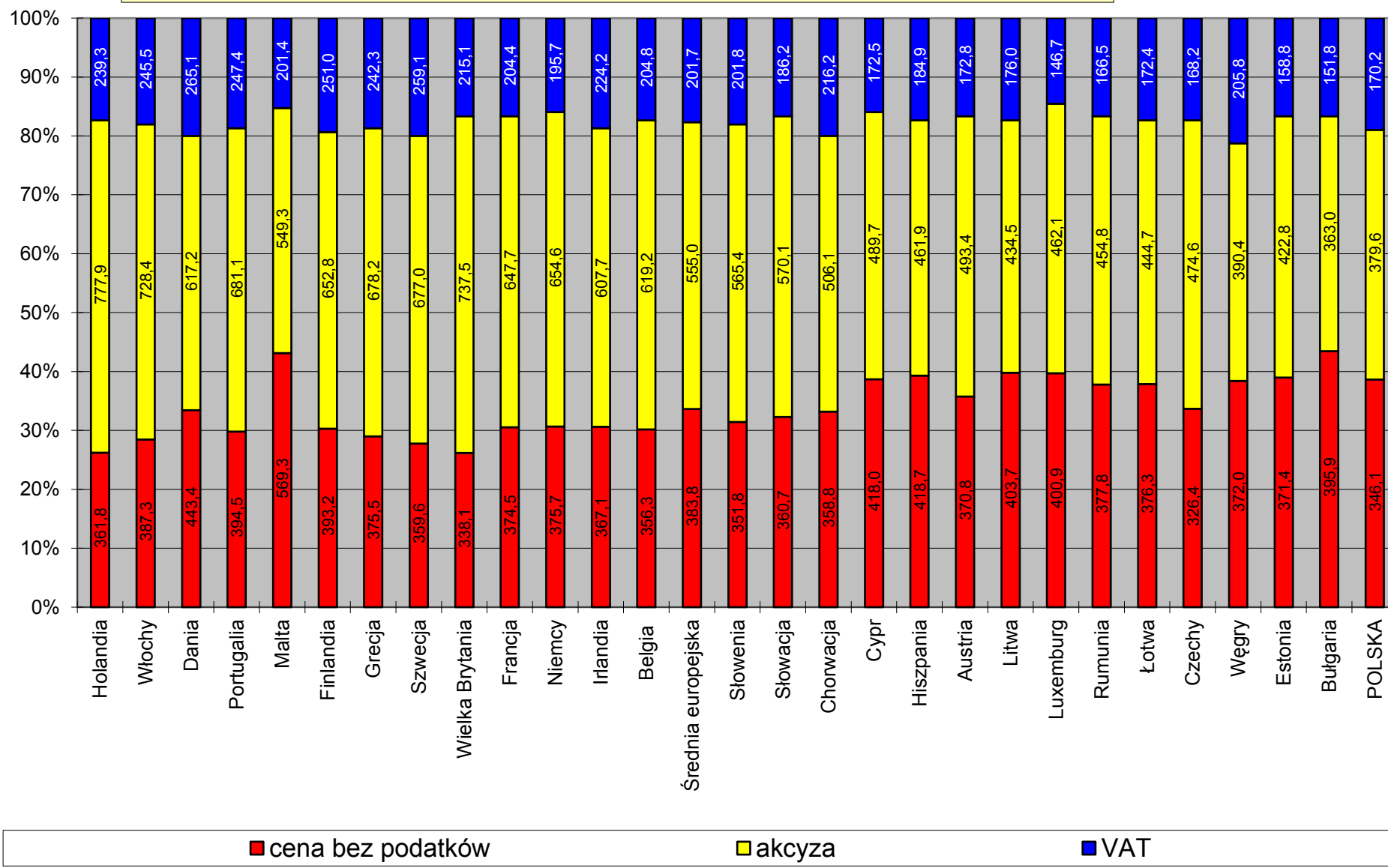
Akcyza dla EU 95 w państwach UE i w Polsce na koniec lutego 2016 roku



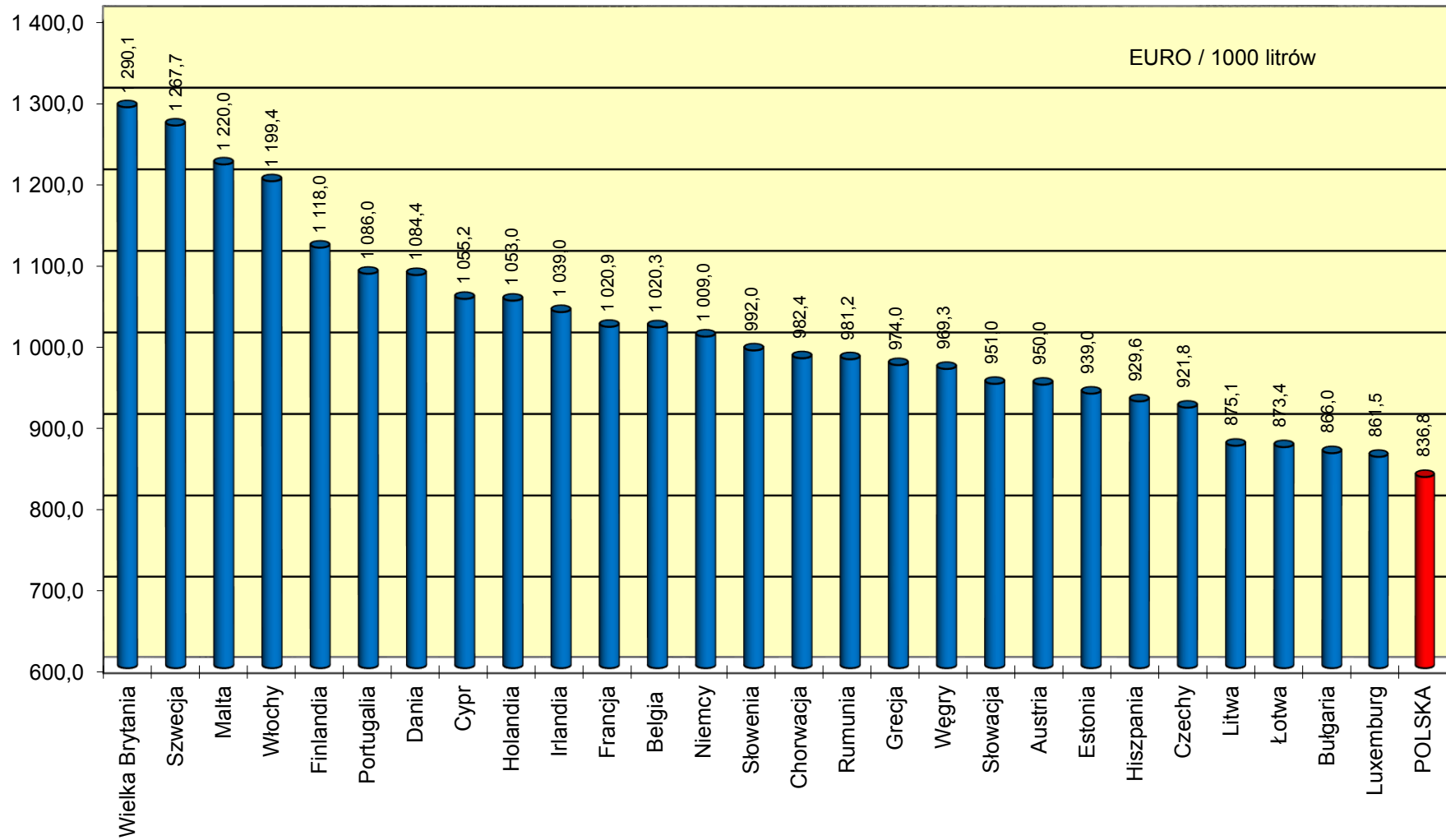
Podatek VAT dla EU 95 w państwach UE i w Polsce na koniec lutego 2016 roku



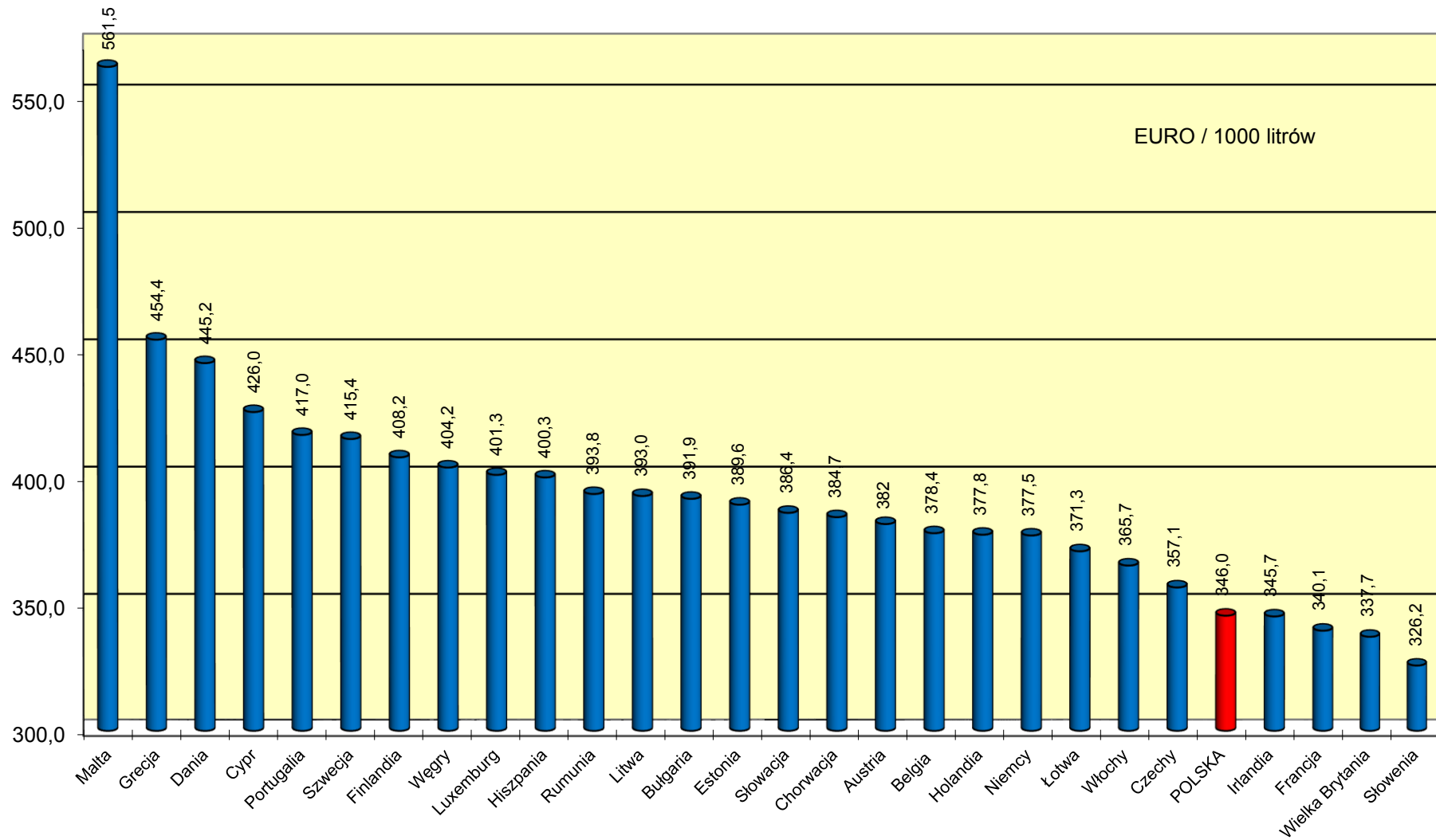
Struktura cen ex pompa EU 95 w państwach UE i w Polsce na koniec lutego 2016 roku



Ceny ex pompa ON w państwach UE i w Polsce na koniec lutego 2016 roku

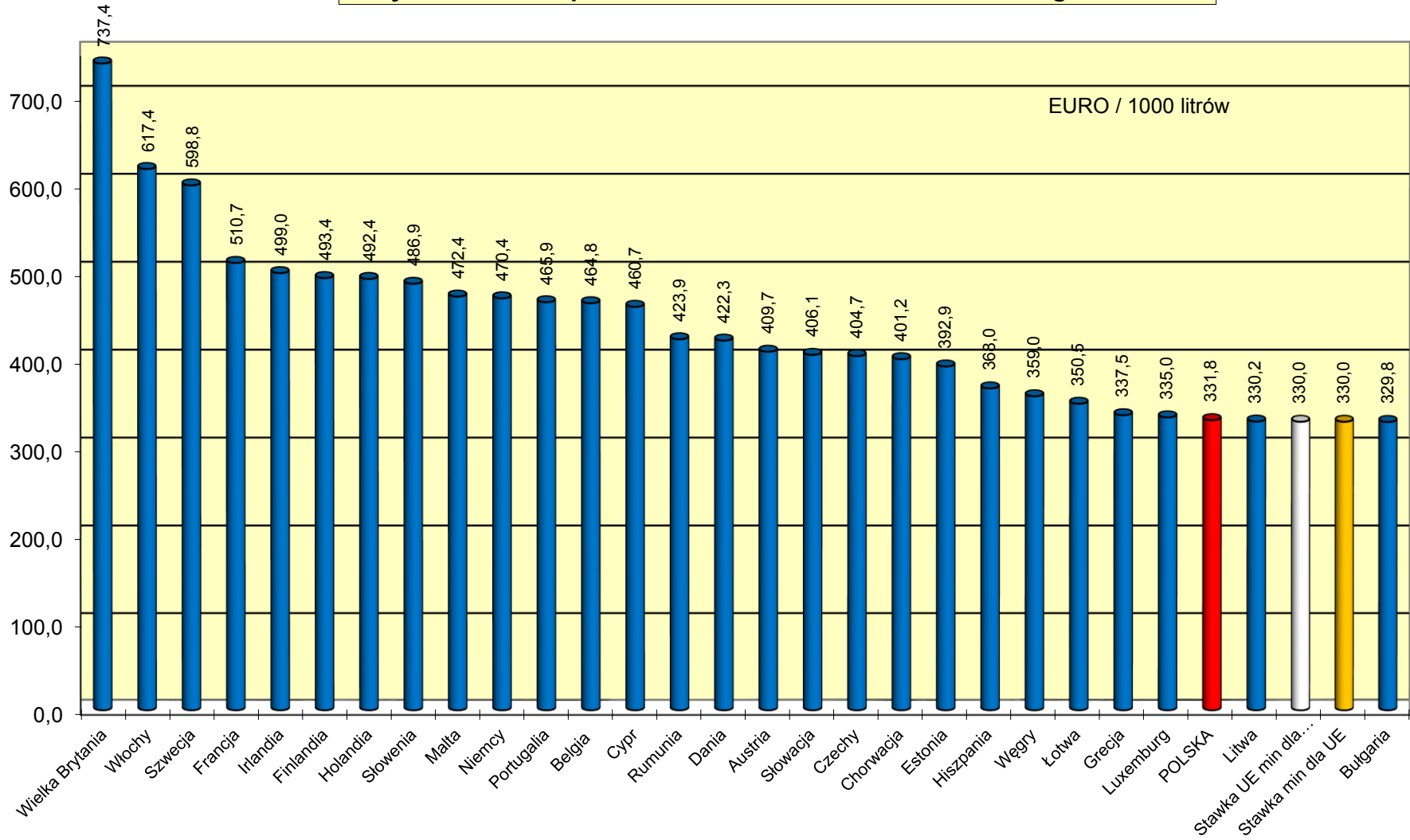


Ceny ex pompa ON netto w państwach Unii Europejskiej i w Polsce na koniec lutego 2016 roku

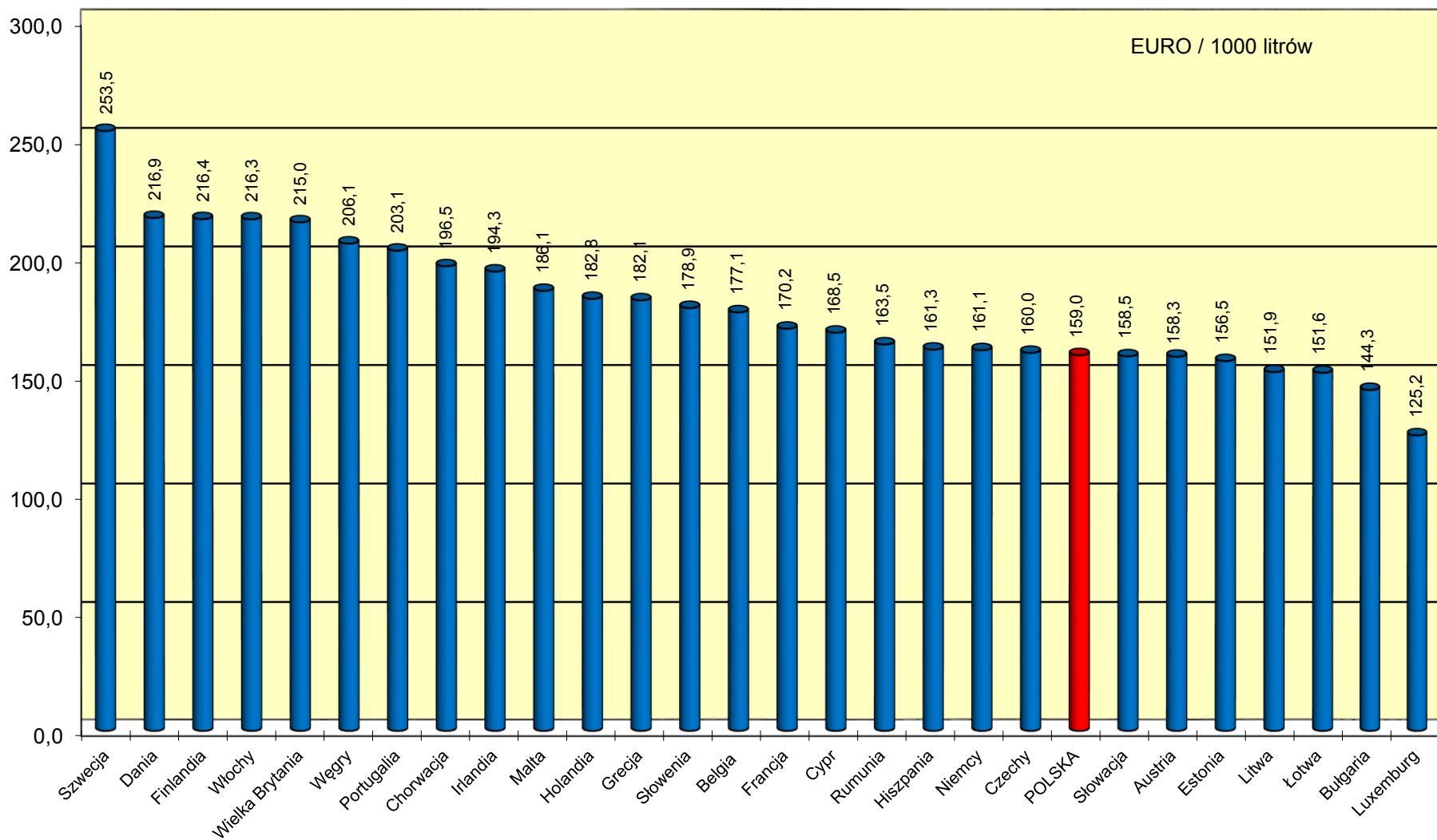




Akcyza dla ON w państwach UE i w Polsce na koniec lutego 2016 roku



**Podatek VAT dla ON w państwach UE i w Polsce na koniec lutego 2016 roku**



**Struktura cen ex pompa ON w państwach UE i w Polsce na koniec lutego 2016 roku**

