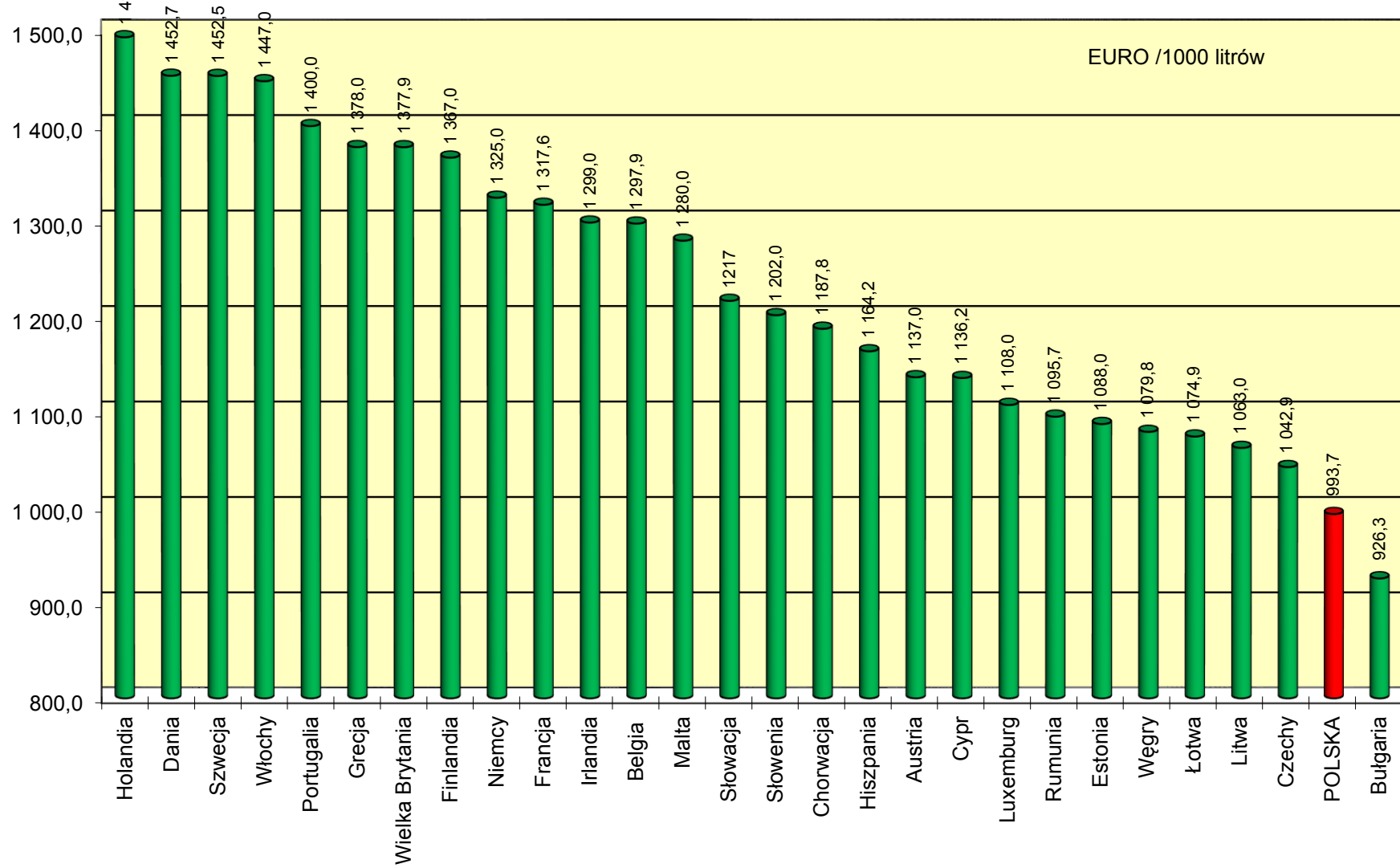


Ceny ex pompa i podatki w państwach UE i w Polsce na koniec kwietnia 2016 roku w EURO / 1000 litrów

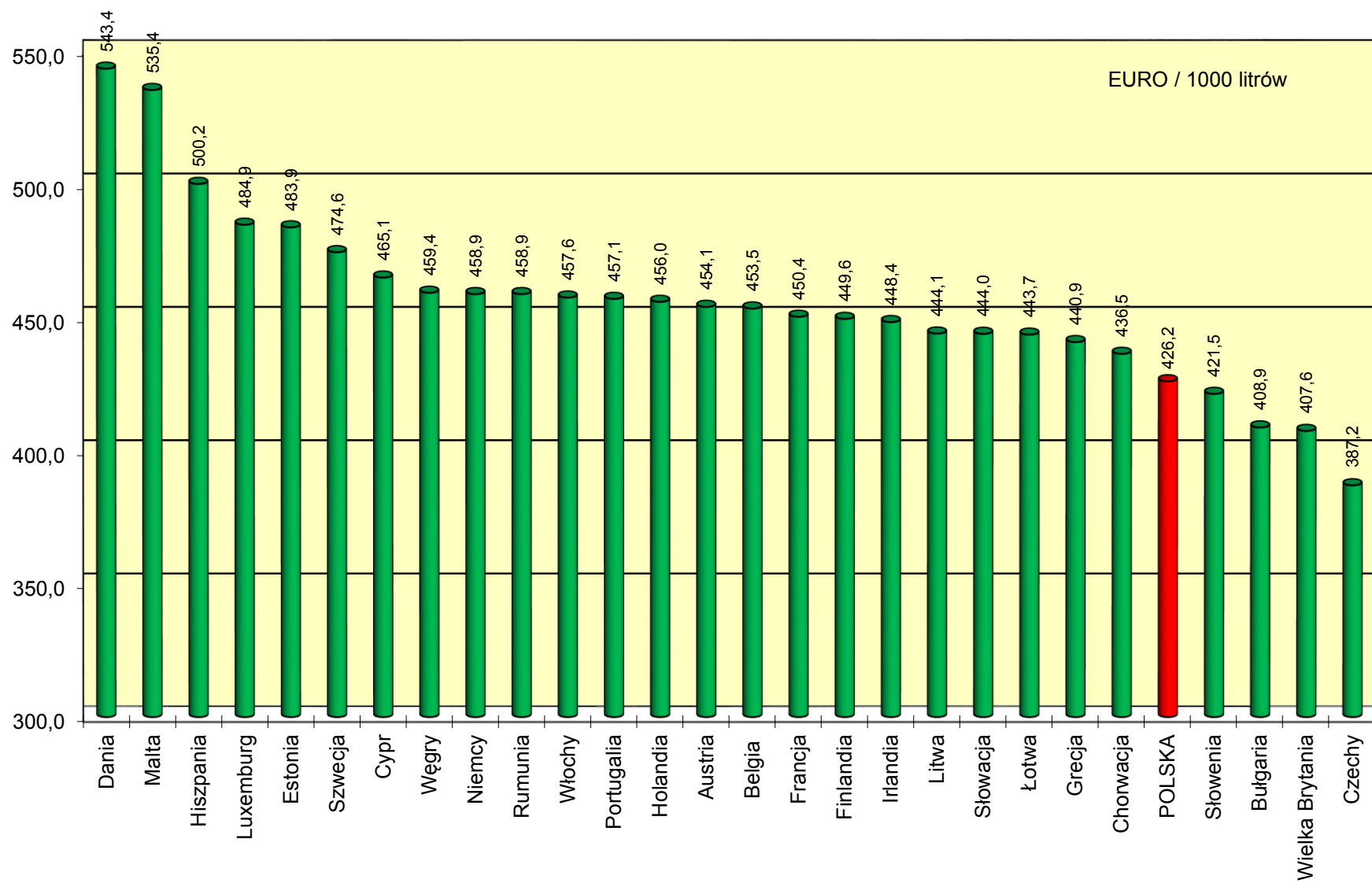
Benzyna Eurosuper 95					Olej napędowy (EN 590)					
1	2	3	4	5	6	7	8	9	10	11
	Cena sprzedaży	cena bez podatków	akcyza	Vat kwotowo		Cena sprzedaży	cena bez podatków	akcyza	Vat kwotowo	VAT [%]
Austria	1 137,0	454,1	493,4	189,5	Austria	1 032,0	450,4	409,6	172,0	20
Belgia	1 297,9	453,5	619,1	225,3	Belgia	1 088,6	434,8	464,9	188,9	21
Bułgaria	926,3	408,9	363,0	154,4	Bułgaria	877,8	401,2	330,3	146,3	20
Chorwacja	1 187,8	436,5	513,7	237,6	Chorwacja	1 060,2	440,8	407,4	212,0	25
Cypr	1 136,2	465,1	489,7	181,4	Cypr	1 086,0	451,9	460,7	173,4	19
Czechy	1 042,9	387,2	474,7	181,0	Czechy	976,9	402,5	404,9	169,5	21
Dania	1 452,7	543,4	618,8	290,5	Dania	1 162,4	506,5	423,4	232,5	25
Estonia	1 088,0	483,9	422,8	181,3	Estonia	1 013,0	451,2	393,0	168,8	20
Finlandia	1 367,0	449,6	652,8	264,6	Finlandia	1 156,0	438,9	493,4	223,7	24
Francja	1 317,6	450,4	647,6	219,6	Francja	1 088,8	396,8	510,5	181,5	20
Grecja	1 378,0	440,9	679,4	257,7	Grecja	1 027,0	496,6	338,4	192,0	23
Hiszpania	1 164,2	500,2	461,9	202,1	Hiszpania	1 004,2	461,9	368,0	174,3	21
Holandia	1 493,0	456,0	777,9	259,1	Holandia	1 125,0	437,3	492,5	195,2	21
Irlandia	1 299,0	448,4	607,7	242,9	Irlandia	1 099,0	394,5	499,0	205,5	23
Litwa	1 063,0	444,1	434,4	184,5	Litwa	923,3	432,9	330,2	160,2	21
Luxemburg	1 108,0	484,9	462,1	161,0	Luxemburg	917,0	448,8	335,0	133,2	17
Łotwa	1 074,9	443,7	444,6	186,6	Łotwa	907,3	399,3	350,5	157,5	21
Malta	1 280,0	535,4	549,3	195,3	Malta	1 160,0	510,6	472,5	176,9	18
Niemcy	1 325,0	458,9	654,5	211,6	Niemcy	1 084,0	440,5	470,4	173,1	19
Portugalia	1 400,0	457,1	681,1	261,8	Portugalia	1 123,0	447,1	465,9	210,0	23
Rumunia	1 095,7	458,9	454,2	182,6	Rumunia	1 063,1	462,6	423,3	177,2	20
Słowacja	1 217,0	444,0	570,2	202,8	Słowacja	1 012,0	437,3	406,0	168,7	20
Słowenia	1 202,0	421,5	563,7	216,8	Słowenia	1 059,0	379,4	488,6	191,0	22
Szwecja	1 452,5	474,6	687,4	290,5	Szwecja	1 366,8	485,5	607,9	273,4	25
Węgry	1 079,8	459,4	390,8	229,6	Węgry	1 044,7	463,1	359,5	222,1	27
Wielka Brytania	1 377,9	407,6	740,7	229,7	Wielka Brytania	1 387,6	415,8	740,5	231,3	20
Włochy	1 447,0	457,6	728,5	260,9	Włochy	1 265,1	419,6	617,4	228,1	22
POLSKA	993,7	426,2	378,7	188,8	POLSKA	905,2	402,2	331,0	172,0	23
Średnia europejska	1 228,7	455,4	555,8	217,5	Średnia europejska	1 072,0	439,6	442,7	189,7	
Cena w Polsce do średniej ceny europejskiej	81%	94%	68%	87%	Cena w Polsce do średniej ceny europejskiej	84%	91%	75%	91%	

1 EUR = 4,4078 PLN

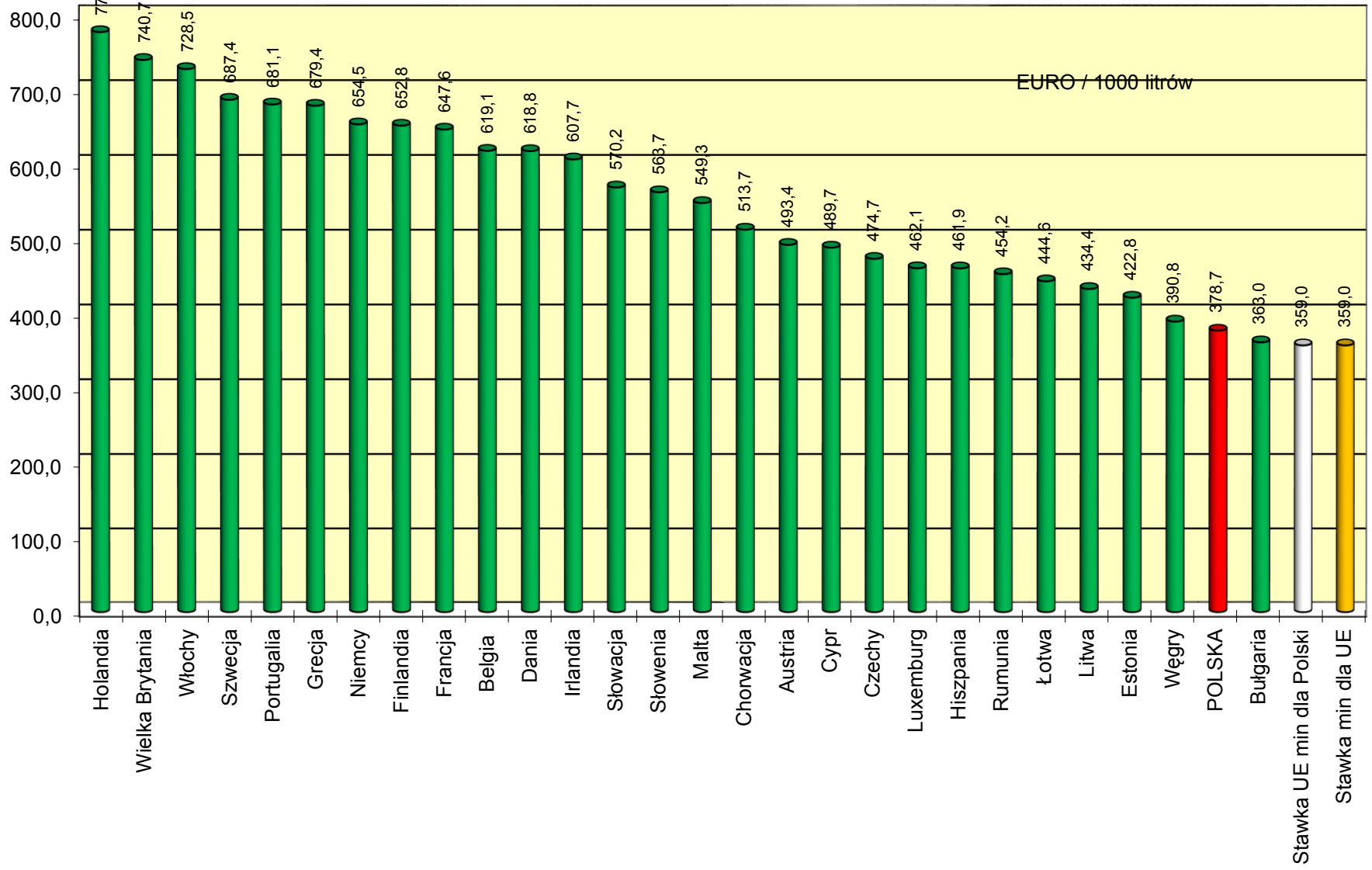
Ceny ex pompa EU 95 w państwach UE i w Polsce na koniec kwietnia 2016 roku



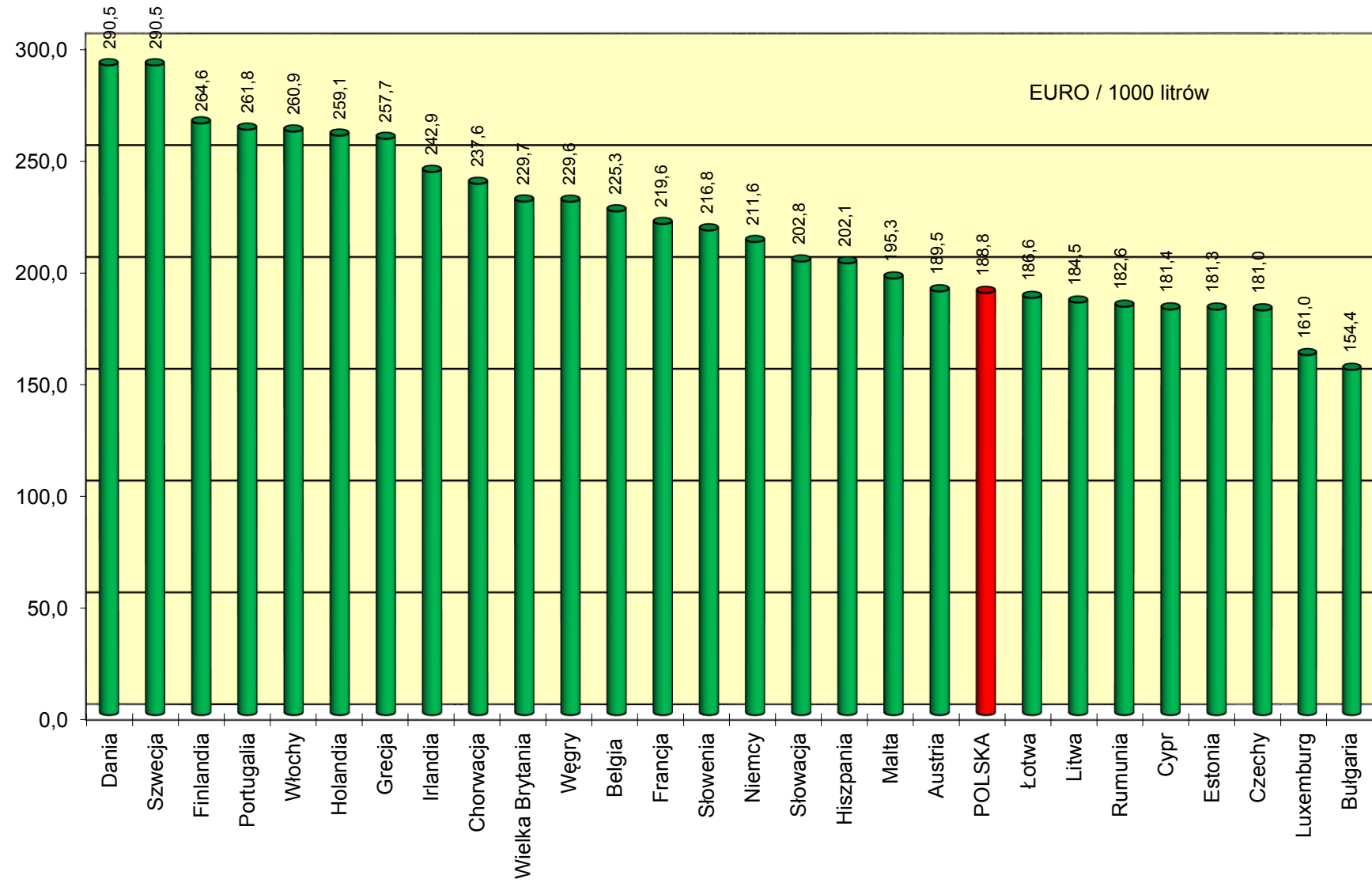
Ceny ex pompa EU 95 netto w państwach Unii Europejskiej i w Polsce na koniec kwietnia 2016 roku



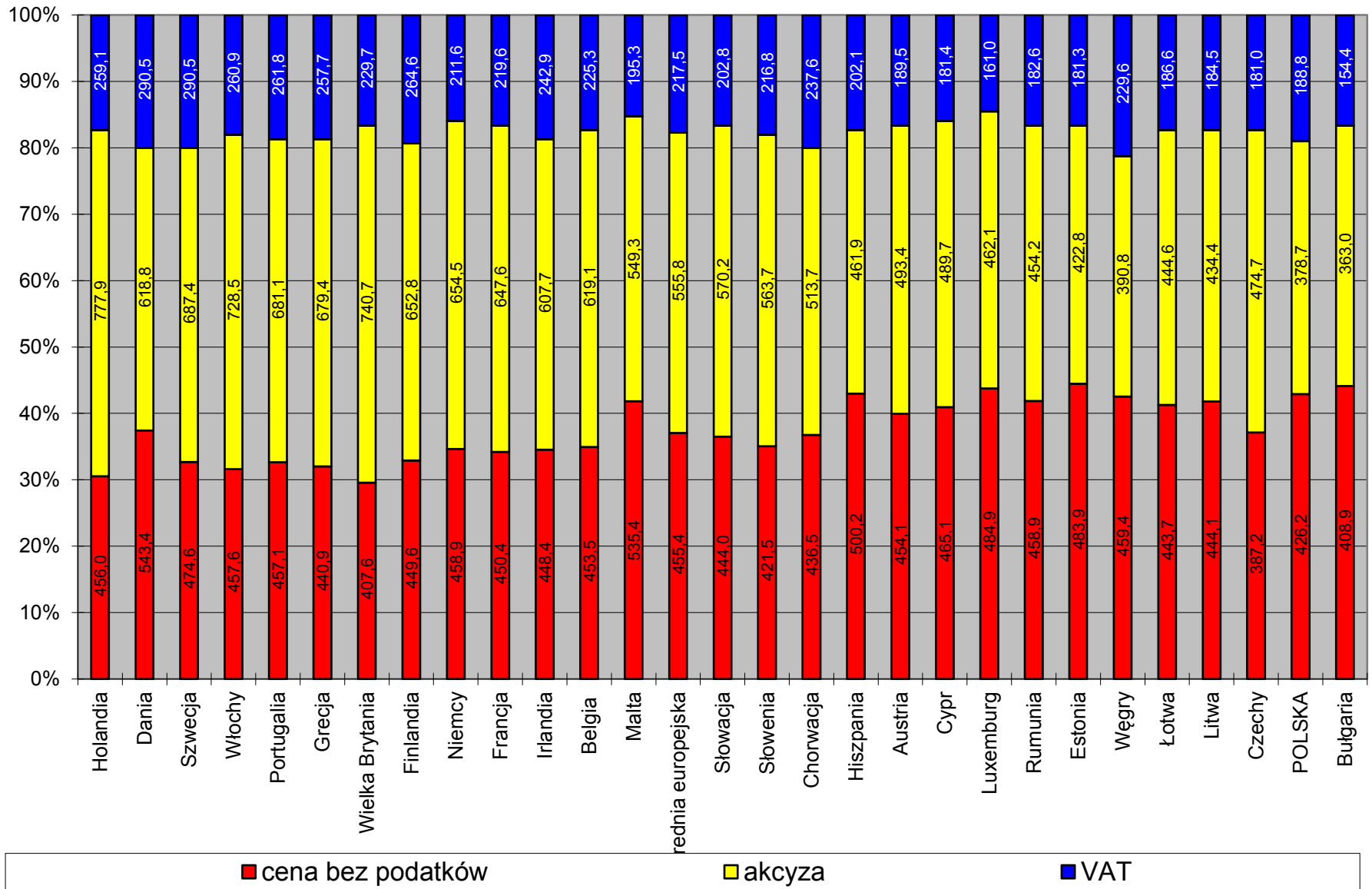
Akcyza dla EU 95 w państwach UE i w Polsce na koniec kwietnia 2016 roku



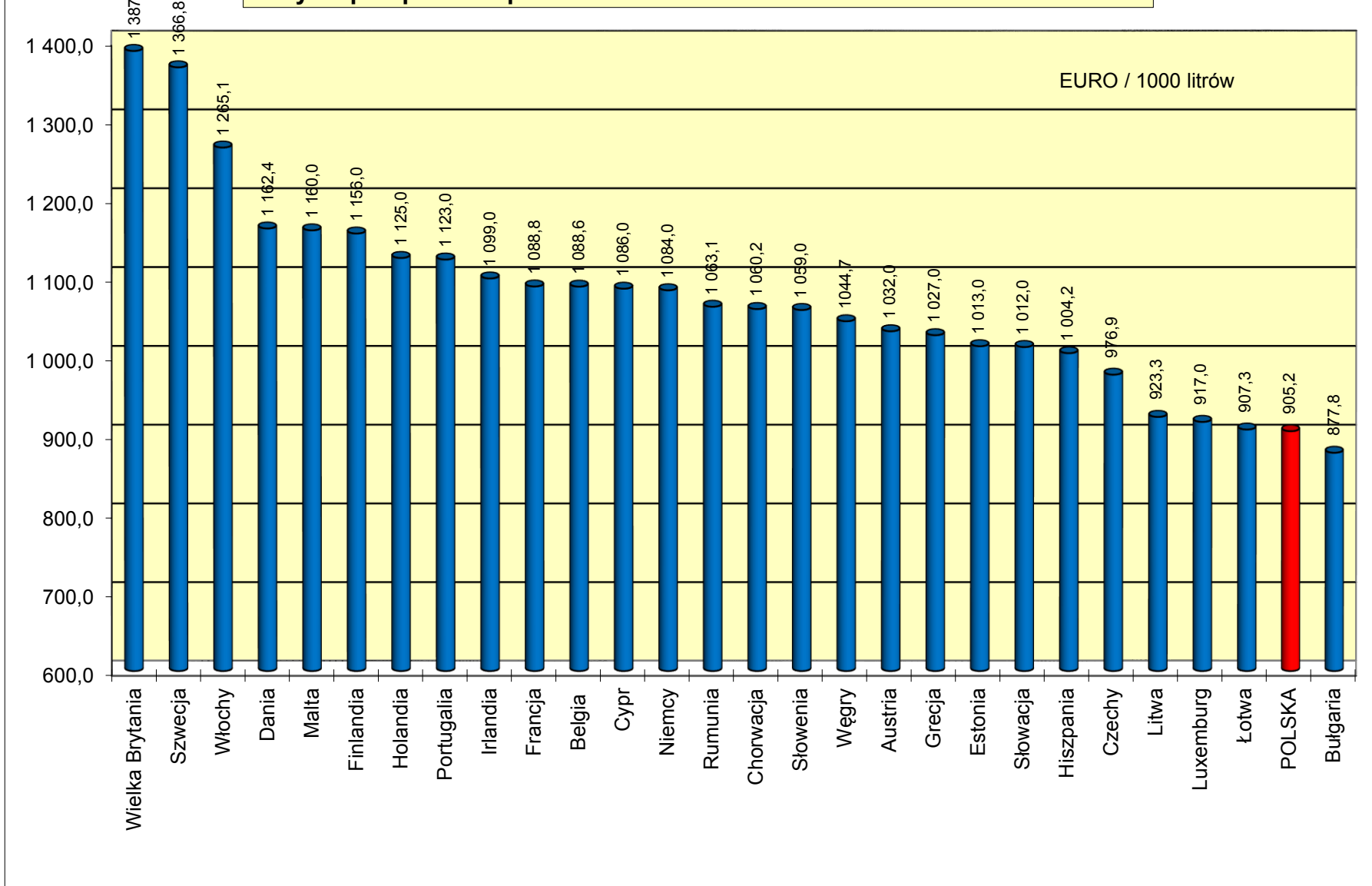
Podatek VAT dla EU 95 w państwach UE i w Polsce na koniec kwietnia 2016 roku



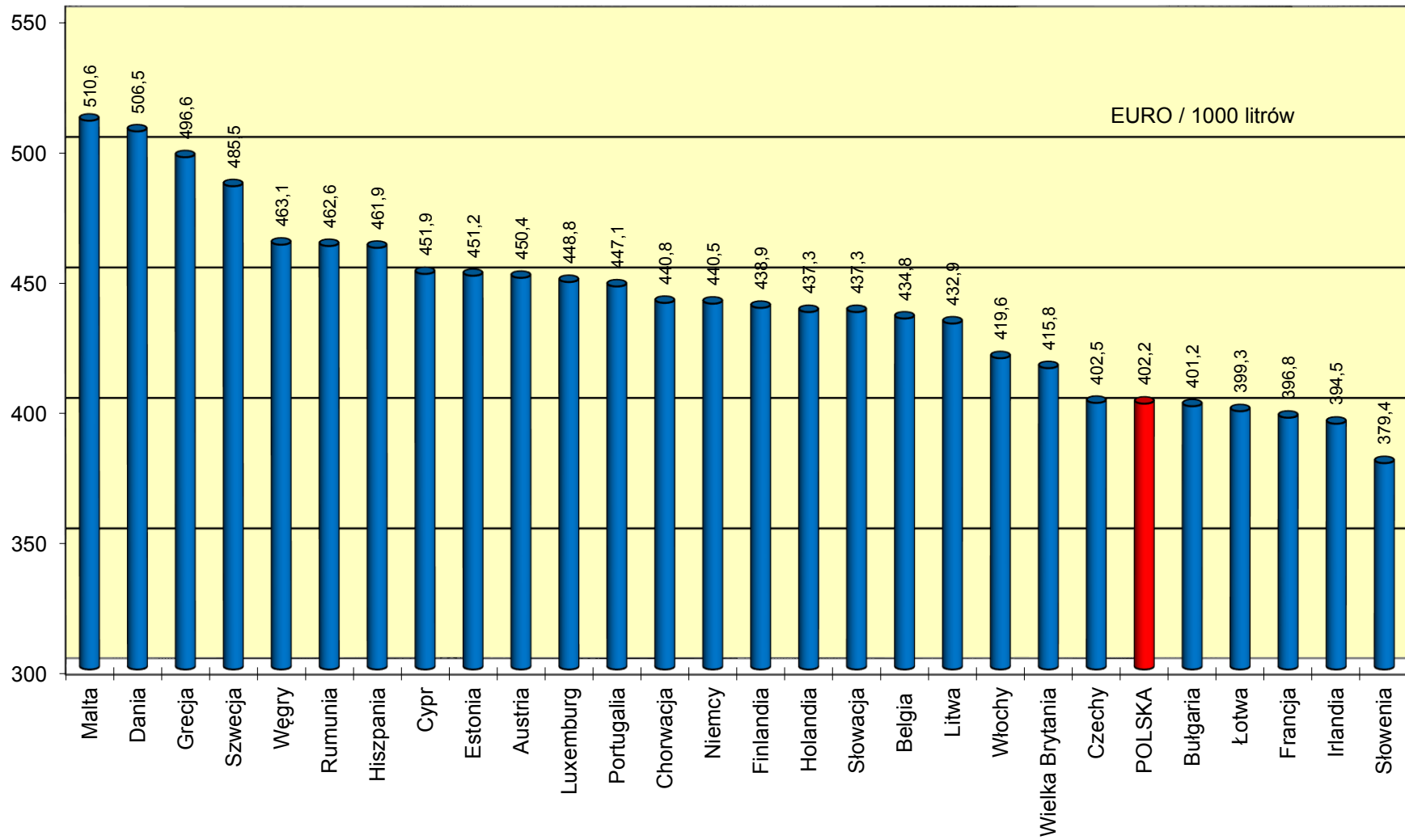
Struktura cen ex pompa EU 95 w państwach UE i w Polsce na koniec kwietnia 2016 roku



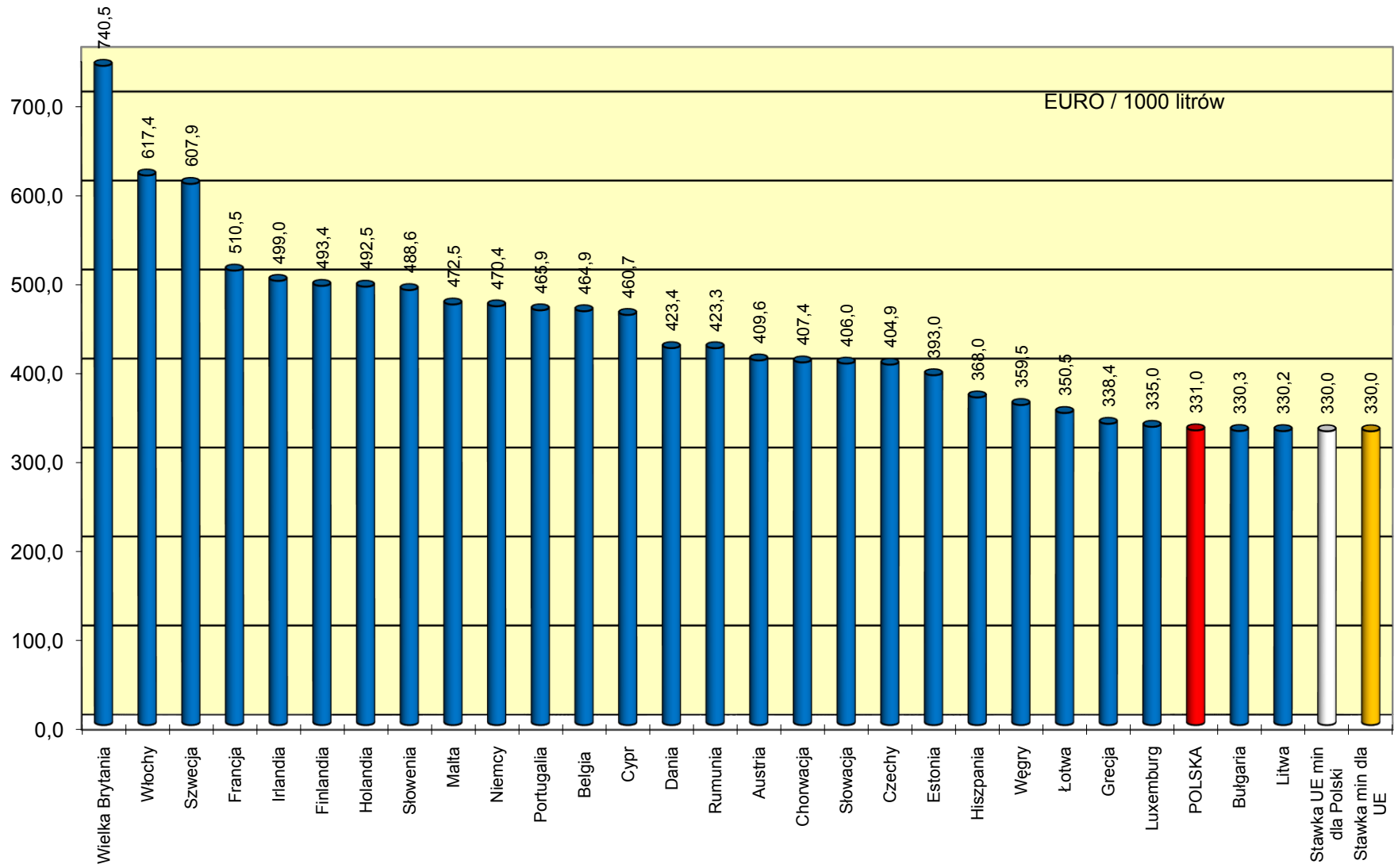
Ceny ex pompa ON w państwach UE i w Polsce na koniec kwietnia 2016 roku



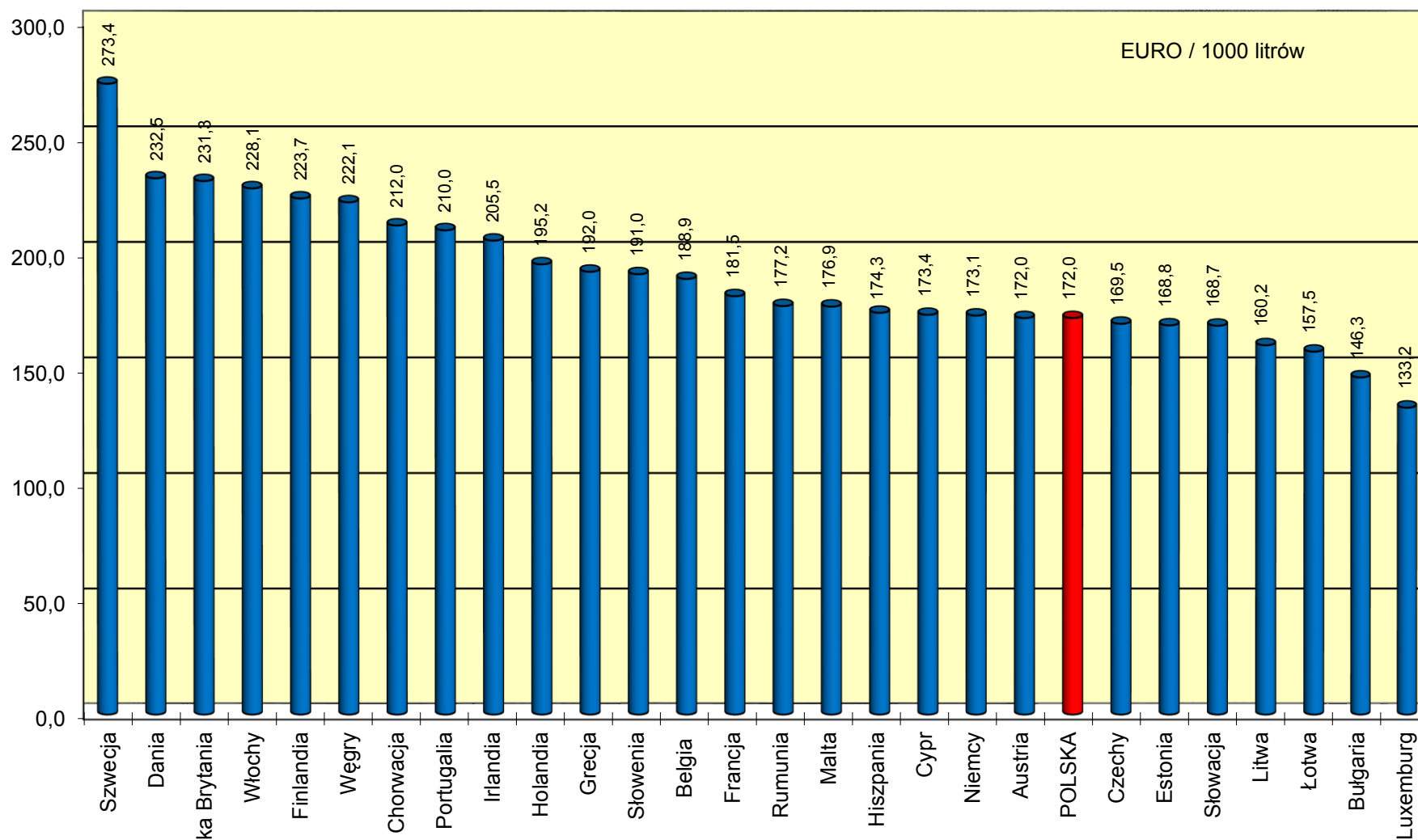
Ceny ex pompa ON netto w państwach Unii Europejskiej i w Polsce na koniec kwietnia 2016 roku



Akcyza dla ON w państwach UE i w Polsce na koniec kwietnia 2016 roku



Podatek VAT dla ON w państwach UE i w Polsce na koniec kwietnia 2016 roku



Struktura cen ex pompa ON w państwach UE i w Polsce na koniec kwietnia 2016 roku

