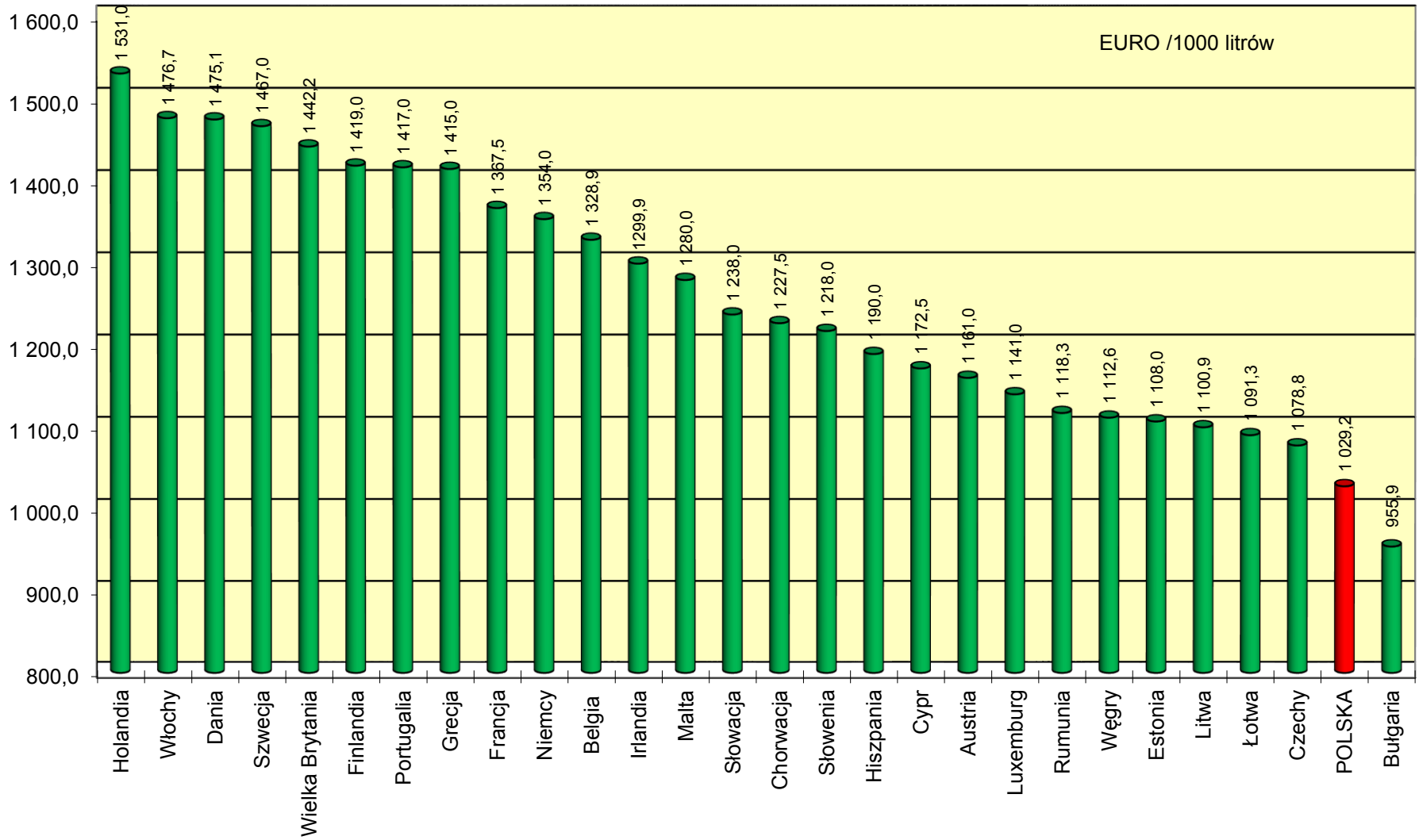


Ceny ex pompa i podatki w państwach UE i w Polsce na koniec maja 2016 roku w EURO / 1000 litrów

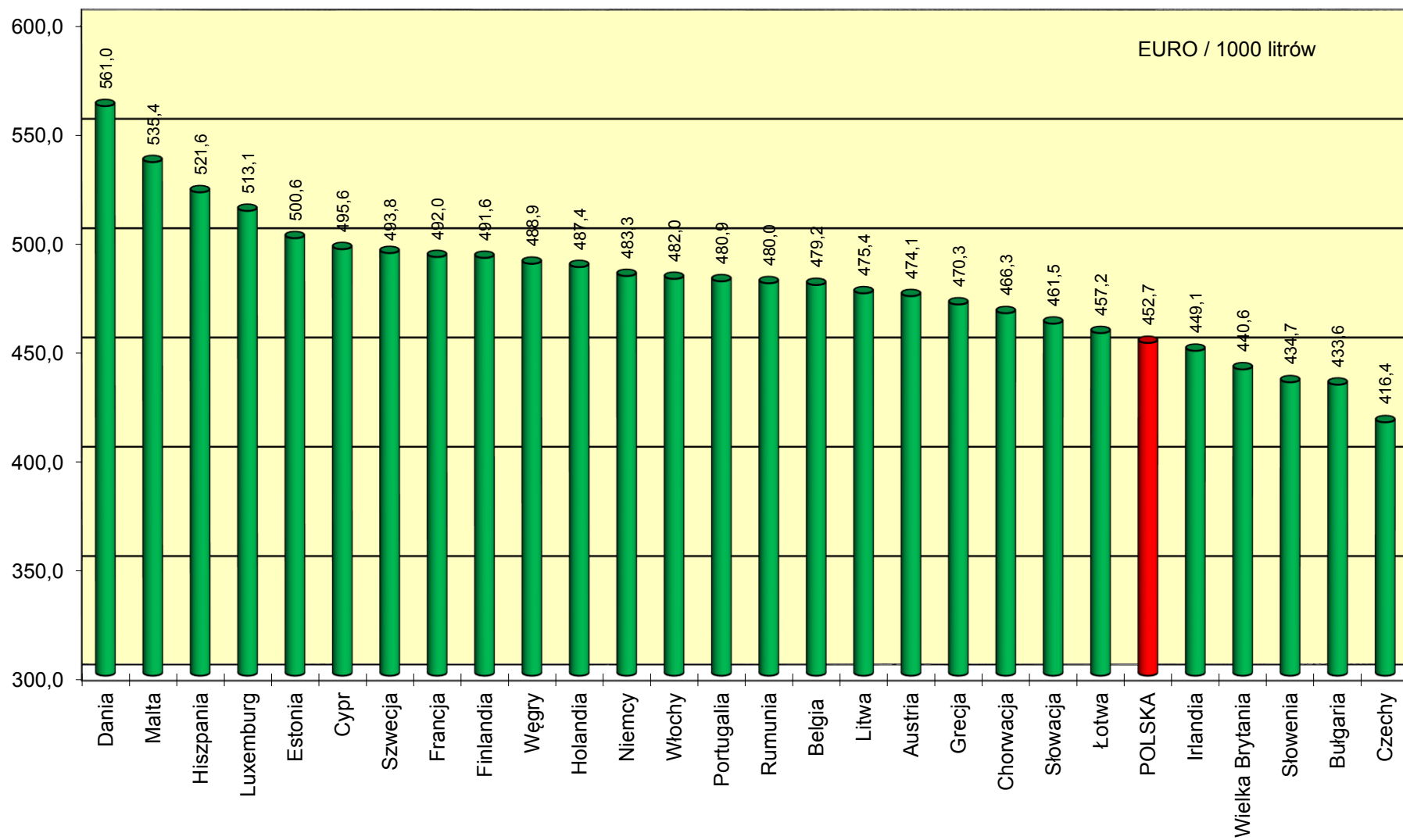
Benzyna Eurosuper 95					Olej napędowy (EN 590)					
1	2	3	4	5	6	7	8	9	10	11
	Cena sprzedaży	cena bez podatków	akcyza	Vat kwotowo		Cena sprzedaży	cena bez podatków	akcyza	Vat kwotowo	VAT [%]
Austria	1 161,0	474,1	493,4	193,5	Austria	1 068,0	480,4	409,6	178,0	20
Belgia	1 328,9	479,2	619,1	230,6	Belgia	1 128,4	467,7	464,9	195,8	21
Bułgaria	955,9	433,6	363,0	159,3	Bułgaria	932,5	446,7	330,4	155,4	20
Chorwacja	1 227,5	466,3	515,7	245,5	Chorwacja	1 116,0	484,0	408,8	223,2	25
Cypr	1 172,5	495,6	489,7	187,2	Cypr	1 156,5	511,2	460,6	184,7	19
Czechy	1 078,8	416,4	475,2	187,2	Czechy	1 023,6	440,7	405,3	177,6	21
Dania	1 475,1	561,0	619,1	295,0	Dania	1 214,2	547,7	423,7	242,8	25
Estonia	1 108,0	500,6	422,7	184,7	Estonia	1 063,0	492,9	392,9	177,2	20
Finlandia	1 419,0	491,6	652,8	274,6	Finlandia	1 208,0	480,8	493,4	233,8	24
Francja	1 367,5	492,0	647,6	227,9	Francja	1 174,0	467,8	510,5	195,7	20
Grecja	1 415,0	470,3	680,1	264,6	Grecja	1 083,0	541,2	339,3	202,5	23
Hiszpania	1 190,0	521,6	461,9	206,5	Hiszpania	1 048,2	498,3	368,0	181,9	21
Holandia	1 531,0	487,4	777,9	265,7	Holandia	1 176,0	479,4	492,5	204,1	21
Irlandia	1 299,9	449,1	607,7	243,1	Irlandia	1 149,0	435,1	499,0	214,9	23
Litwa	1 100,9	475,4	434,4	191,1	Litwa	969,3	470,9	330,2	168,2	21
Luxemburg	1 141,0	513,1	462,1	165,8	Luxemburg	951,0	477,8	335,0	138,2	17
Łotwa	1 091,3	457,2	444,7	189,4	Łotwa	958,9	442,0	350,5	166,4	21
Malta	1 280,0	535,4	549,3	195,3	Malta	1 160,0	510,6	472,5	176,9	18
Niemcy	1 354,0	483,3	654,5	216,2	Niemcy	1 118,0	469,1	470,4	178,5	19
Portugalia	1 417,0	480,9	671,1	265,0	Portugalia	1 157,0	484,7	456,0	216,3	23
Rumunia	1 118,3	480,0	451,9	186,4	Rumunia	1 095,7	491,8	421,3	182,6	20
Słowacja	1 238,0	461,5	570,2	206,3	Słowacja	1 055,0	473,1	406,1	175,8	20
Słowenia	1 218,0	434,7	563,7	219,6	Słowenia	1 099,0	412,2	488,6	198,2	22
Szwecja	1 467,0	493,8	679,8	293,4	Szwecja	1 401,8	520,2	601,2	280,4	25
Węgry	1 112,6	488,9	387,2	236,5	Węgry	1 083,9	497,4	356,1	230,4	27
Wielka Brytania	1 442,2	440,6	761,2	240,4	Wielka Brytania	1 454,2	450,6	761,2	242,4	20
Włochy	1 476,7	482,0	728,4	266,3	Włochy	1 309,8	456,2	617,4	236,2	22
POLSKA	1 029,2	452,7	381,0	195,5	POLSKA	960,7	445,2	333,0	182,5	23
Średnia europejska	1 257,7	479,2	555,9	222,6	Średnia europejska	1 118,4	477,7	442,8	197,9	
Cena w Polsce do średniej ceny europejskiej	82%	94%	69%	88%	Cena w Polsce do średniej ceny europejskiej	86%	93%	75%	92%	

1 EUR = 4,3820 PLN

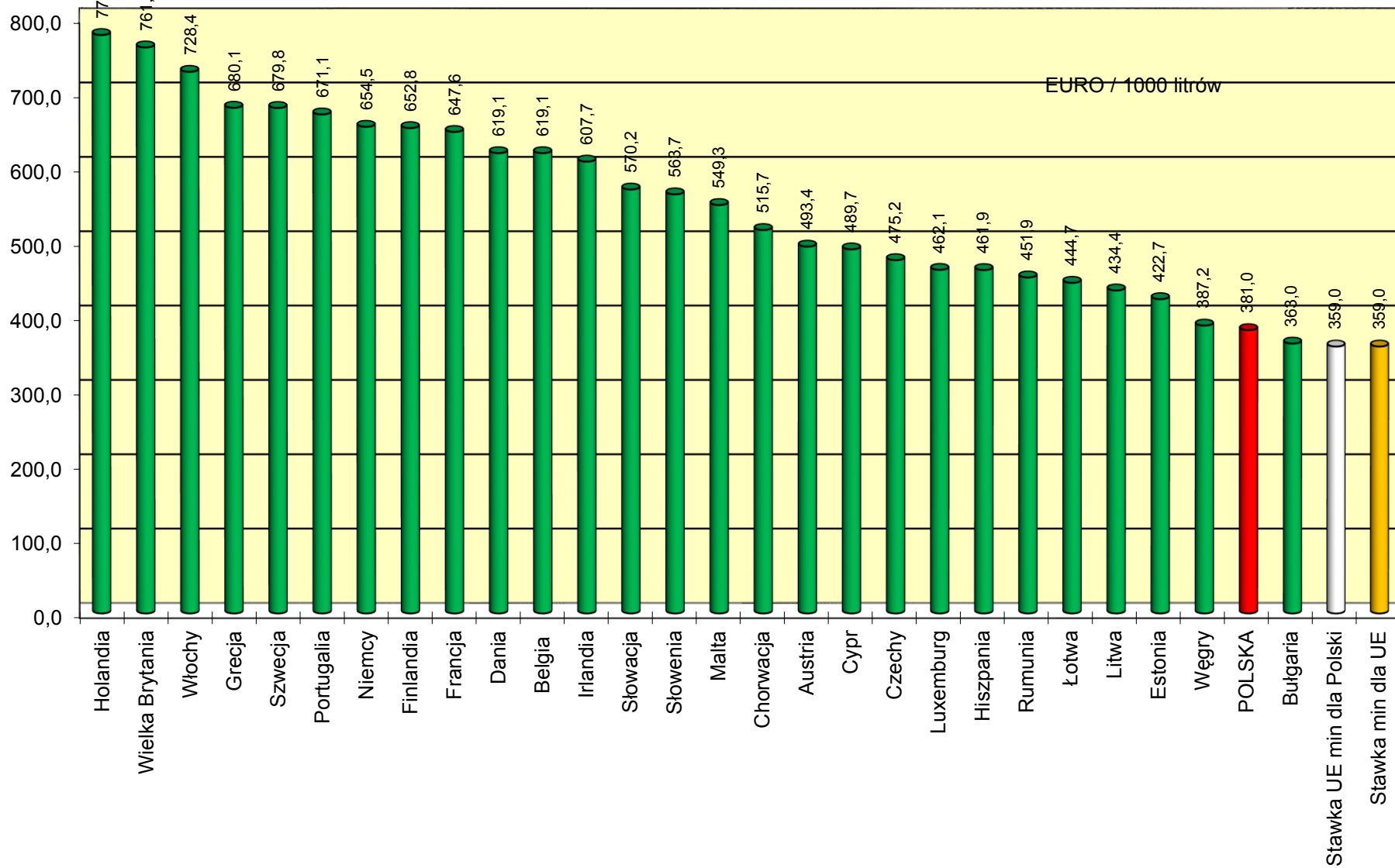
Ceny ex pompa EU 95 w państwach UE i w Polsce na koniec maja 2016 roku



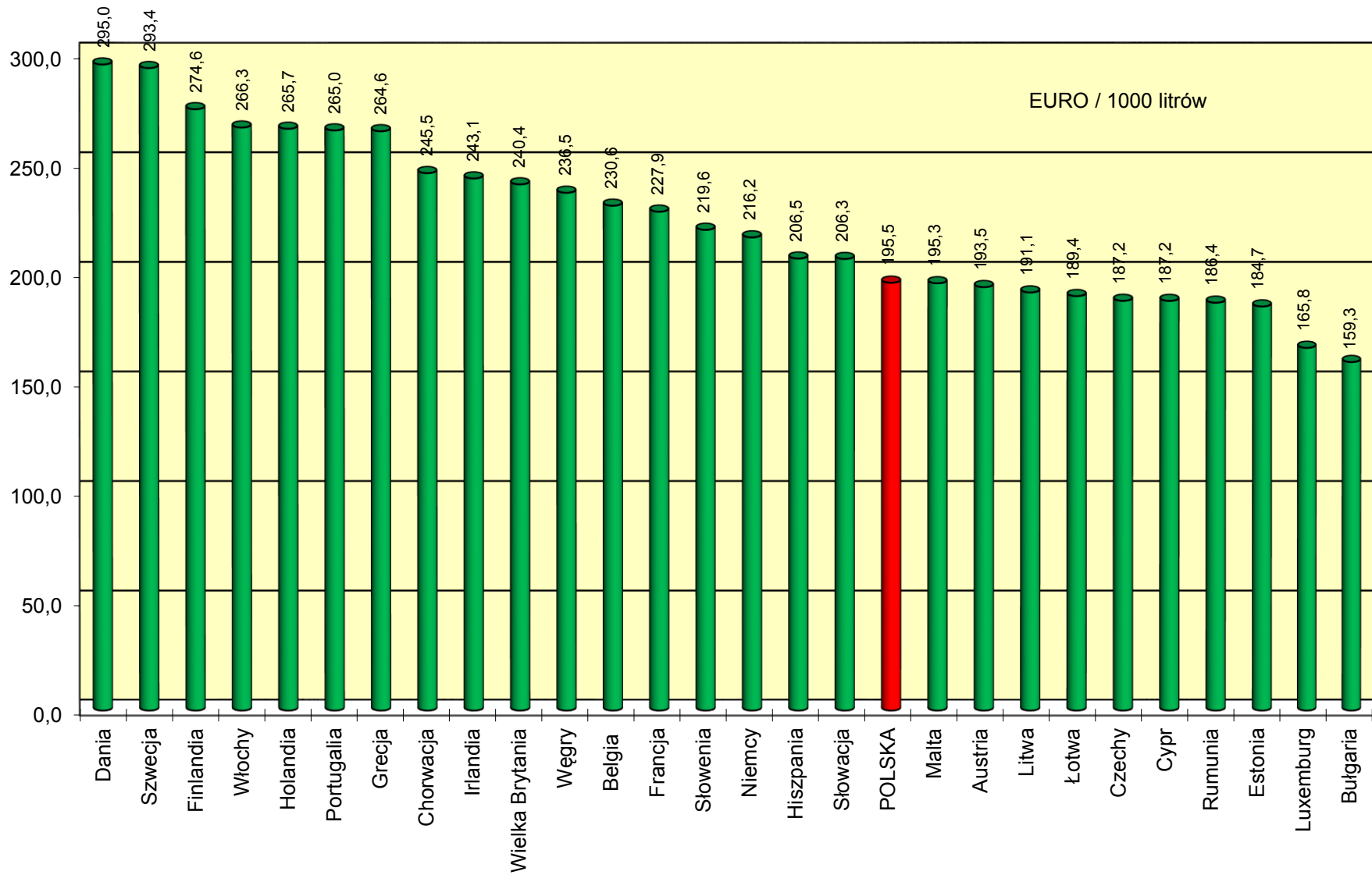
Ceny ex pompa EU 95 netto w państwach Unii Europejskiej i w Polsce na koniec maja 2016 roku



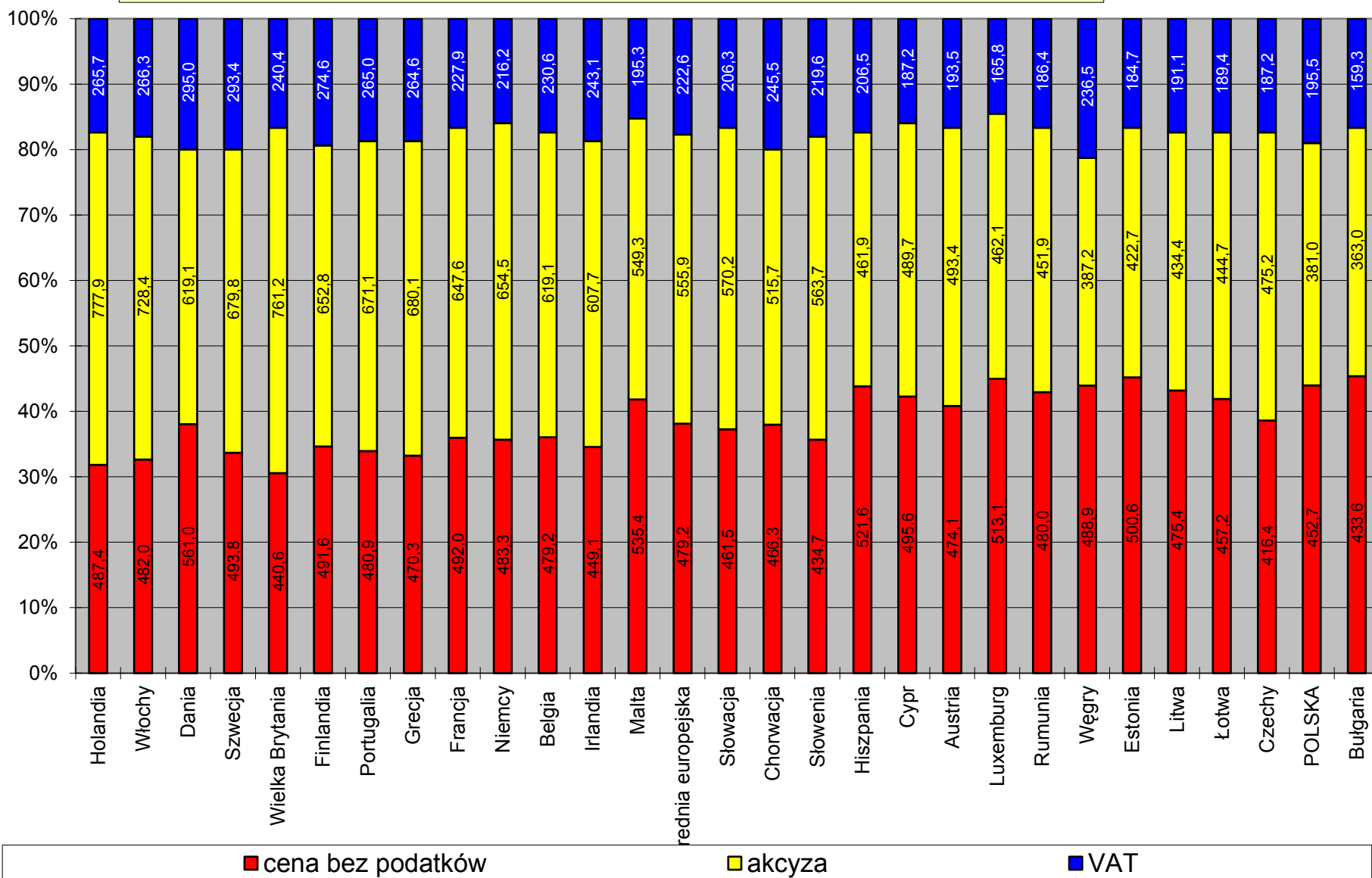
Akcyza dla EU 95 w państwach UE i w Polsce na koniec maja 2016 roku



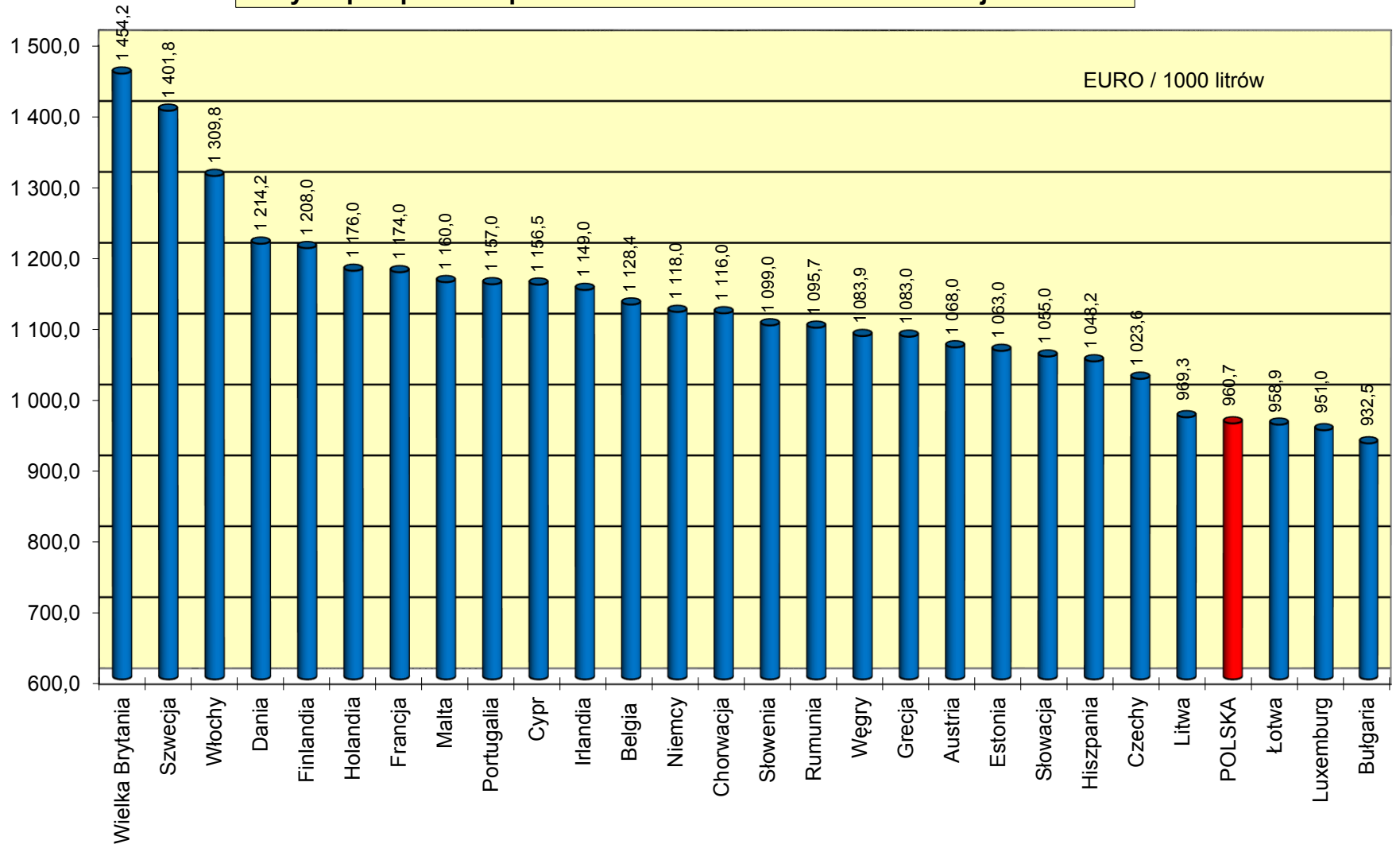
Podatek VAT dla EU 95 w państwach UE i w Polsce na koniec maja 2016 roku



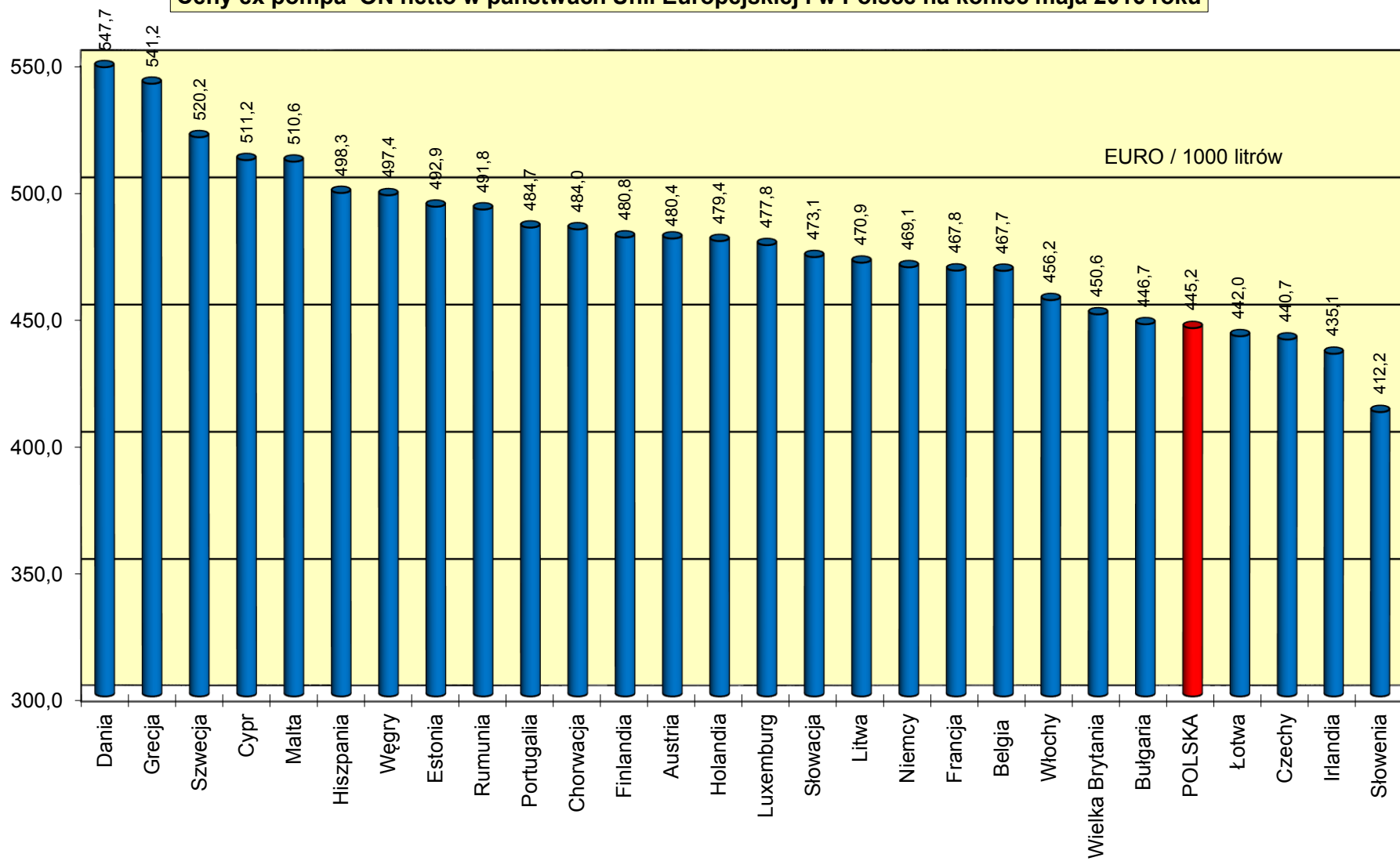
Struktura cen ex pompa EU 95 w państwach UE i w Polsce na koniec maja 2016 roku



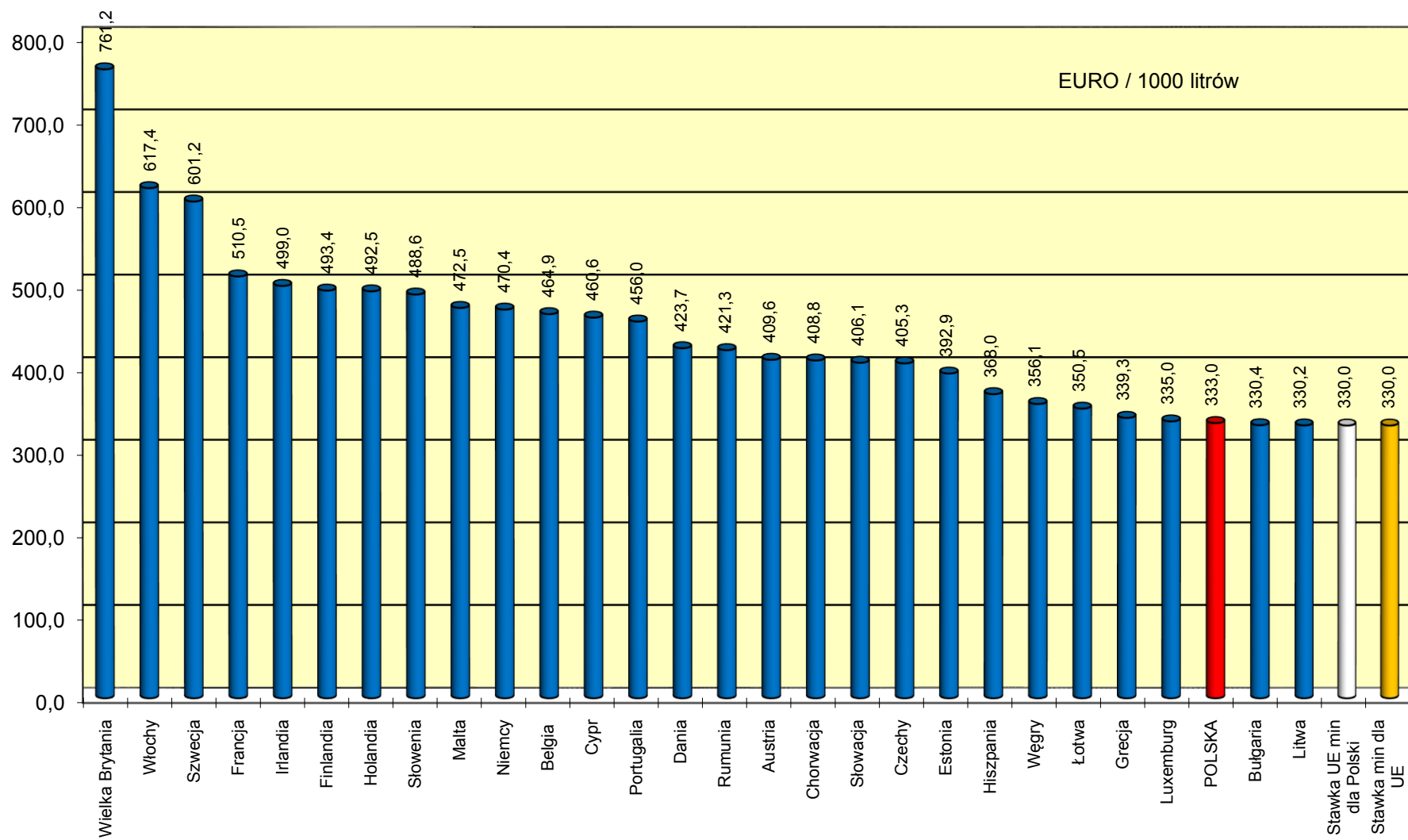
Ceny ex pompa ON w państwach UE i w Polsce na koniec maja 2016 roku



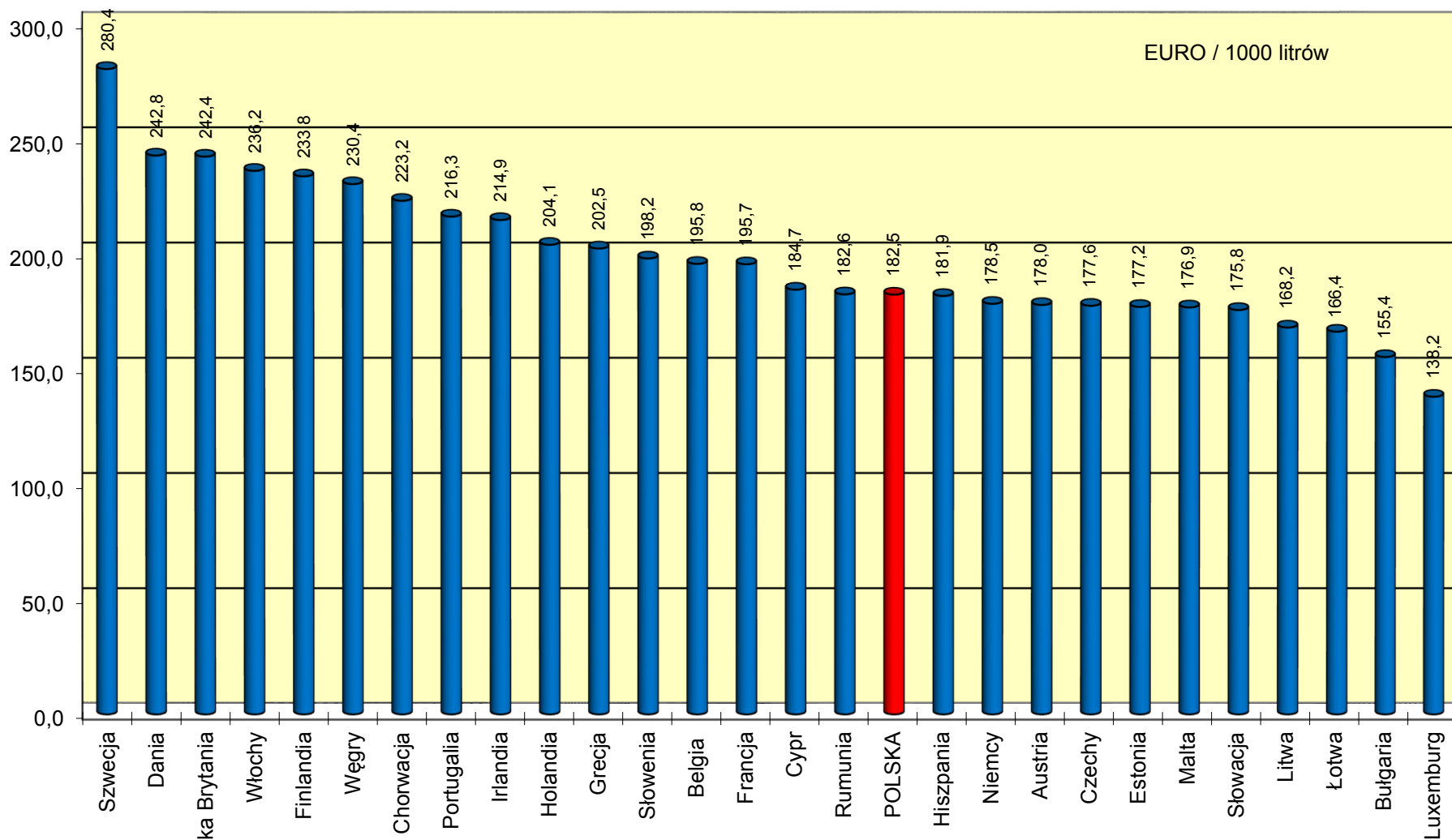
Ceny ex pompa ON netto w państwach Unii Europejskiej i w Polsce na koniec maja 2016 roku



Akcyza dla ON w państwach UE i w Polsce na koniec maja 2016 roku



Podatek VAT dla ON w państwach UE i w Polsce na koniec maja 2016 roku



Struktura cen ex pompa ON w państwach UE i w Polsce na koniec maja 2016 roku

