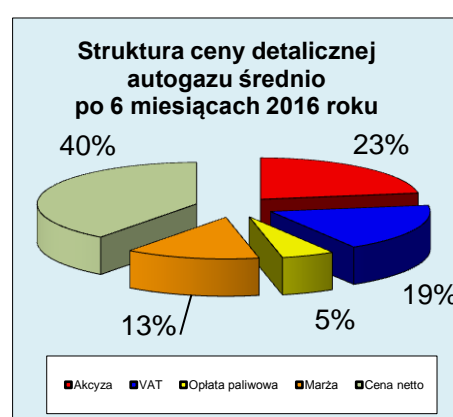
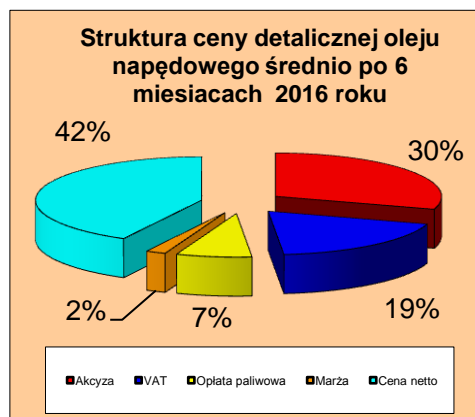
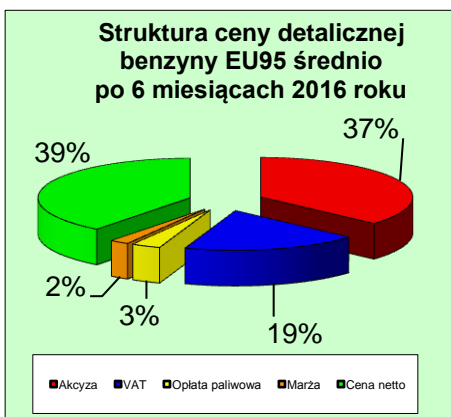
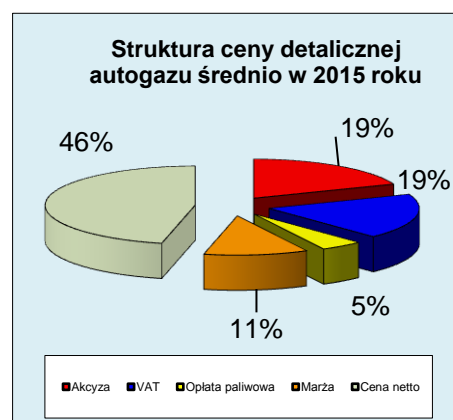
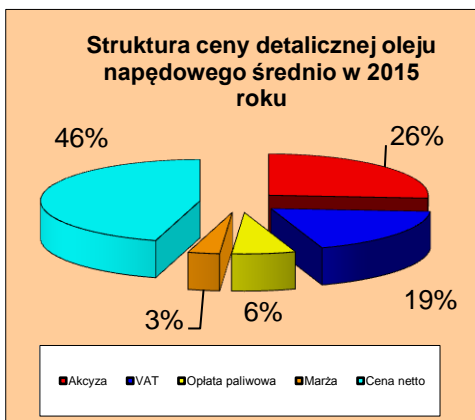
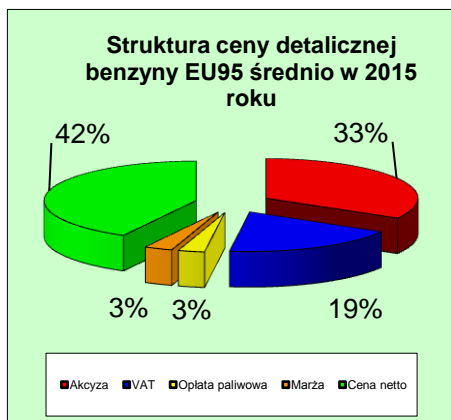


## Szacowana struktura średnich cen detalicznych w Polsce w 2015 i 2016 roku

PLN/litr

	Benzyna Eurosuper 95						Olej napędowy						Autogaz					
	Cena detaliczna	Akcya	VAT	Oplata paliwowa	Marża	Cena netto	Cena detaliczna	Akcya	VAT	Oplata paliwowa	Marża	Cena netto	Cena detaliczna	Akcya	VAT	Oplata paliwowa	Marża	Cena netto
Średnia rok 2015	4,61	1,54	0,86	0,13	0,14	1,94	4,48	1,17	0,84	0,29	0,14	2,04	1,96	0,38	0,37	0,09	0,22	0,91
6 mies 2016	4,20	1,54	0,79	0,13	0,09	1,66	3,93	1,17	0,73	0,29	0,08	1,66	1,66	0,38	0,31	0,09	0,23	0,66
% zmiany	-8,9	0,0	-8,9	0,0	-38,5	-14,4	-12,3	0,0	-12,3	0,0	-46,9	-18,6	-15,3	0,0	-15,3	0,0	2,8	-27,5



### Wysokość podatku w cenie detalicznej

Benzyna EU95		
2015	2,53 PLN	55 %
2016	2,45 PLN	58 %

Olej napędowy		
2015	2,30 PLN	51 %
2016	2,19 PLN	56 %

Autogaz		
2015	0,83 PLN	42 %
2016	0,77 PLN	47 %

### Podatki dla paliw w roku 2016

Akcya  
Oplata paliwowa  
VAT

Benzyna EU95	
Akcya	1 540 PLN/1000 litrów
Oplata paliwowa	129,4 PLN/1000 litrów
VAT	23 %

Olej napędowy	
Akcya	1 171 PLN/1000 litrów
Oplata paliwowa	288,1 PLN/1000 litrów
VAT	23 %

Autogaz	
Akcya	375 PLN/1000 litrów
Oplata paliwowa	89,3 PLN/1000 litrów
VAT	23 %