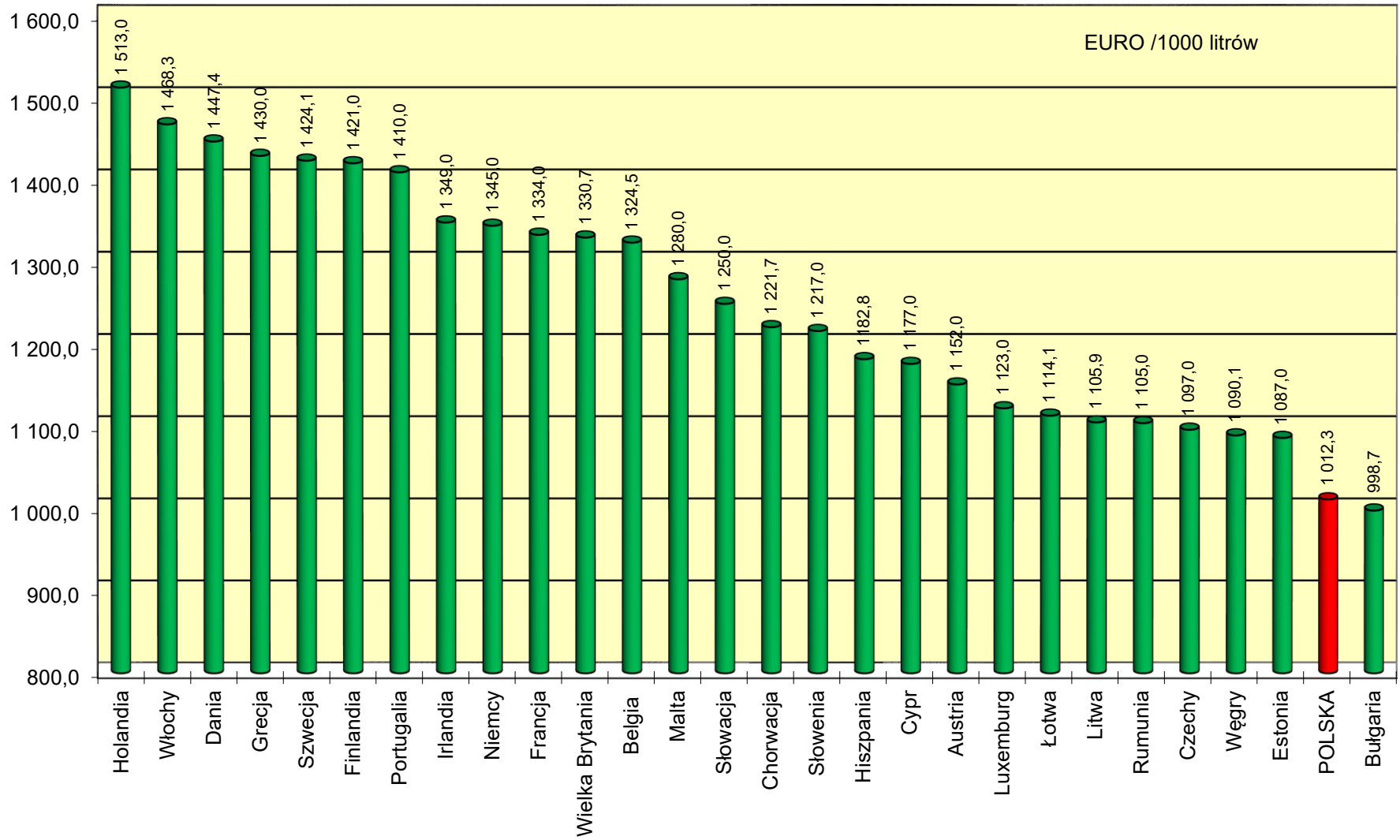


Ceny ex pompa i podatki w państwach UE i w Polsce na koniec czerwca 2016 roku w EURO / 1000 litrów

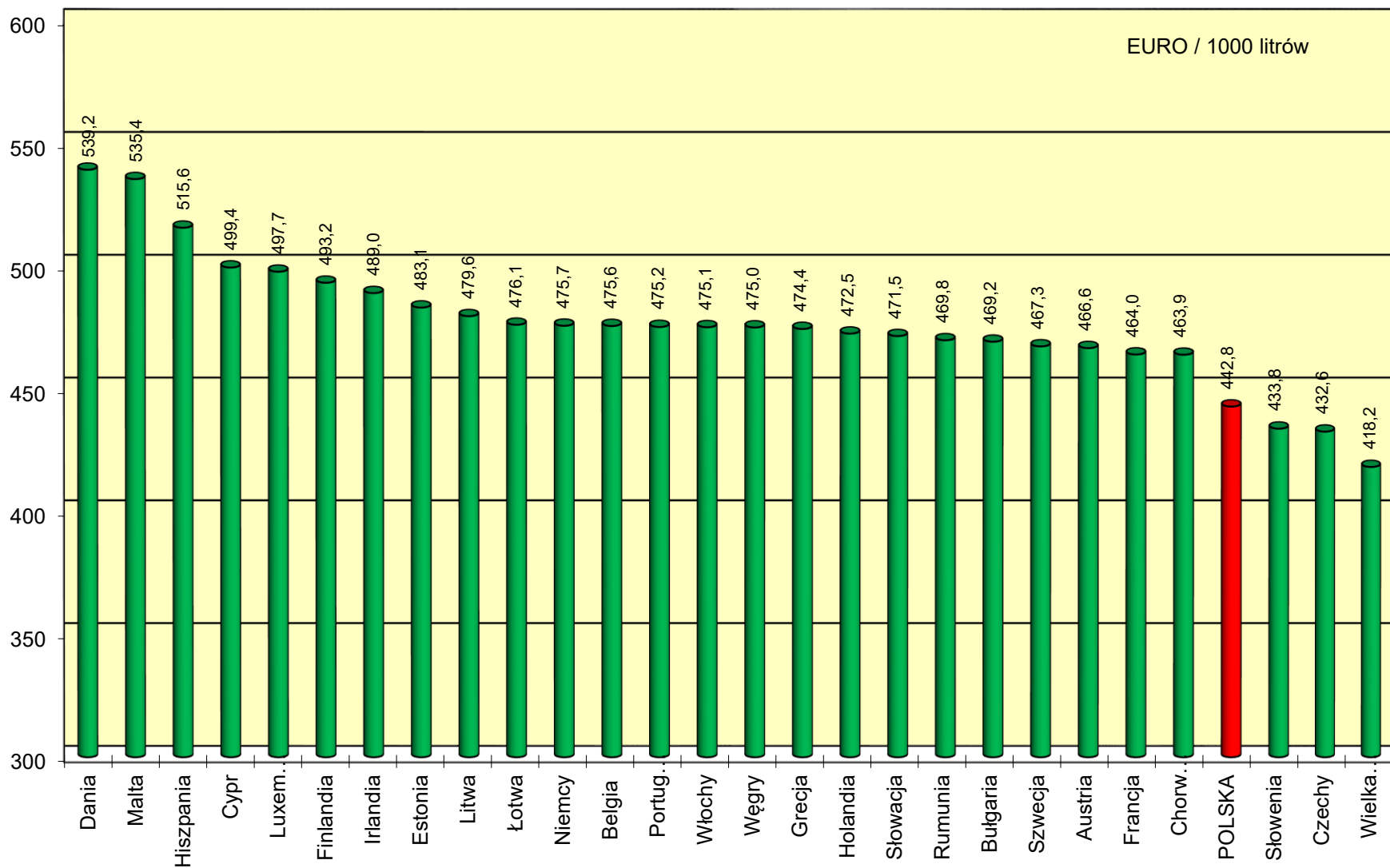
Benzyna Eurosuper 95					Olej napędowy (EN 590)					
1	2	3	4	5	6	7	8	9	10	11
	Cena sprzedaży	cena bez podatków	akcyza	Vat kwotowo		Cena sprzedaży	cena bez podatków	akcyza	Vat kwotowo	VAT [%]
Austria	1 152,0	466,6	493,4	192,0	Austria	1 066,0	478,7	409,6	177,7	20
Belgia	1 324,5	475,6	619,0	229,9	Belgia	1 150,8	486,3	464,8	199,7	21
Bułgaria	998,7	469,2	363,1	166,5	Bułgaria	926,8	442,1	330,2	154,5	20
Chorwacja	1 221,7	463,9	513,5	244,3	Chorwacja	1 115,2	485,1	407,1	223,0	25
Cypr	1 177,0	499,4	489,7	187,9	Cypr	1 161,6	515,4	460,7	185,5	19
Czechy	1 097,0	432,6	474,0	190,4	Czechy	1 045,3	459,7	404,2	181,4	21
Dania	1 447,4	539,2	618,7	289,5	Dania	1 204,1	539,8	423,5	240,8	25
Estonia	1 087,0	483,1	422,7	181,2	Estonia	1 067,0	496,2	393,0	177,8	20
Finlandia	1 421,0	493,2	652,8	275,0	Finlandia	1 223,0	492,9	493,4	236,7	24
Francja	1 334,0	464,0	647,7	222,3	Francja	1 140,7	440,0	510,6	190,1	20
Grecja	1 430,0	474,4	688,2	267,4	Grecja	1 112,0	558,6	345,5	207,9	23
Hiszpania	1 182,8	515,6	461,9	205,3	Hiszpania	1 050,4	500,2	367,9	182,3	21
Holandia	1 513,0	472,5	777,9	262,6	Holandia	1 164,0	469,5	492,5	202,0	21
Irlandia	1 349,0	489,0	607,7	252,3	Irlandia	1 169,0	451,4	499,0	218,6	23
Litwa	1 105,9	479,6	434,4	191,9	Litwa	987,6	486,0	330,2	171,4	21
Luxemburg	1 123,0	497,7	462,1	163,2	Luxemburg	951,0	477,8	335,0	138,2	17
Łotwa	1 114,1	476,1	444,6	193,4	Łotwa	983,9	462,7	350,4	170,8	21
Malta	1 280,0	535,4	549,3	195,3	Malta	1 160,0	510,6	472,5	176,9	18
Niemcy	1 345,0	475,7	654,6	214,7	Niemcy	1 121,0	471,6	470,4	179,0	19
Portugalia	1 410,0	475,2	671,1	263,7	Portugalia	1 156,0	483,9	455,9	216,2	23
Rumunia	1 105,0	469,8	451,0	184,2	Rumunia	1 102,2	498,2	420,3	183,7	20
Słowacja	1 250,0	471,5	570,2	208,3	Słowacja	1 077,0	491,4	406,1	179,5	20
Słowenia	1 217,0	433,8	563,7	219,5	Słowenia	1 123,0	431,8	488,7	202,5	22
Szwecja	1 424,1	467,3	672,0	284,8	Szwecja	1 379,3	509,1	594,3	275,9	25
Węgry	1 090,1	475,0	383,3	231,8	Węgry	1 070,6	490,4	352,6	227,6	27
Wielka Brytania	1 330,7	418,2	690,7	221,8	Wielka Brytania	1 345,1	430,2	690,7	224,2	20
Włochy	1 468,3	475,1	728,4	264,8	Włochy	1 312,0	458,0	617,4	236,6	22
POLSKA	1 012,3	442,8	377,2	192,3	POLSKA	955,8	444,5	329,7	181,6	23
<i>Srednia europejska</i>	<i>1 250,4</i>	<i>476,1</i>	<i>553,0</i>	<i>221,3</i>	<i>Srednia europejska</i>	<i>1 118,6</i>	<i>480,8</i>	<i>439,9</i>	<i>197,9</i>	
<i>Cena w Polsce do średniej ceny europejskiej</i>	81%	93%	68%	87%	<i>Cena w Polsce do średniej ceny europejskiej</i>	85%	92%	75%	92%	

1 EUR = 4,4255 PLN

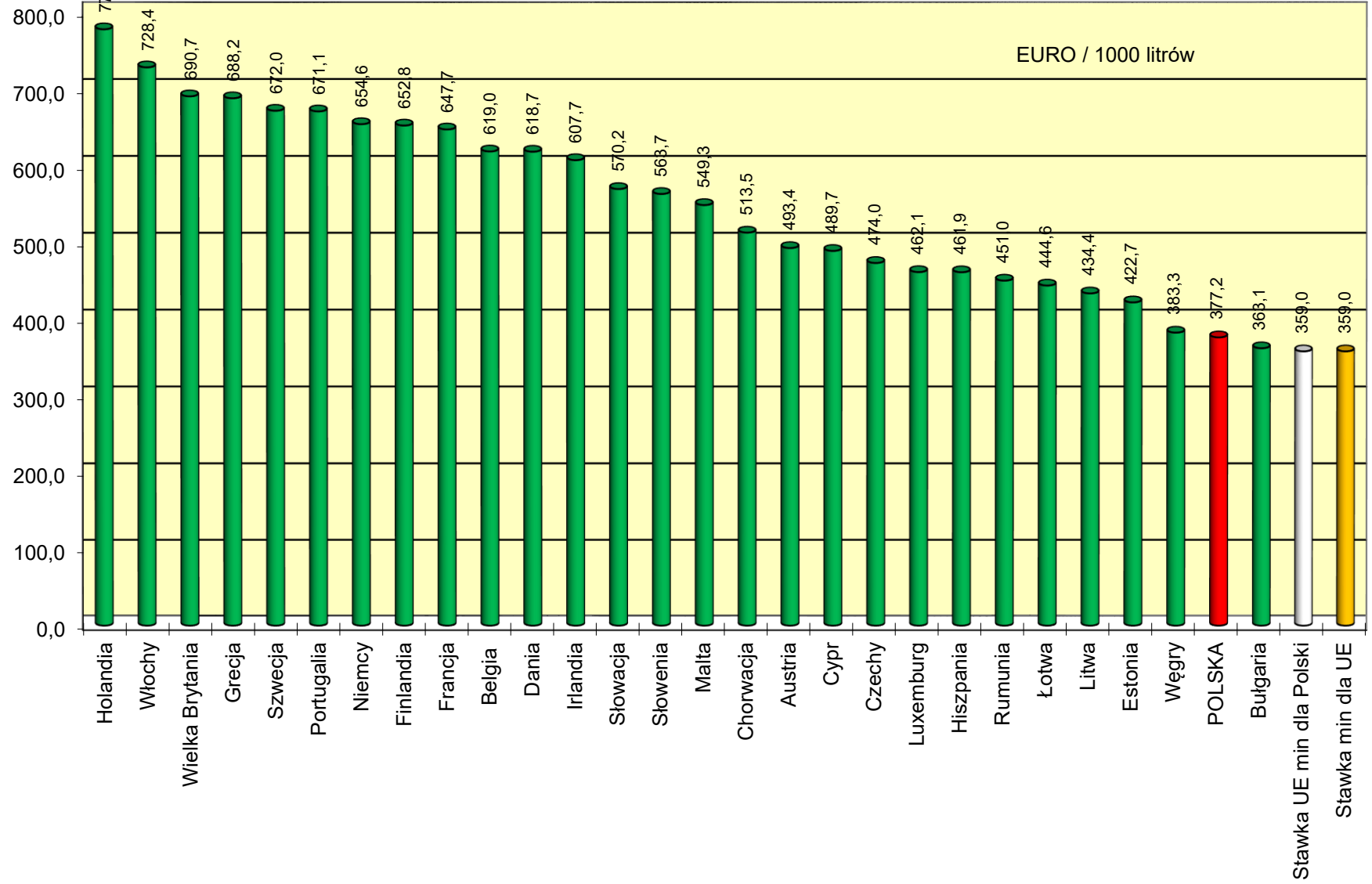
Ceny ex pompa EU 95 w państwach UE i w Polsce na koniec czerwca 2016 roku



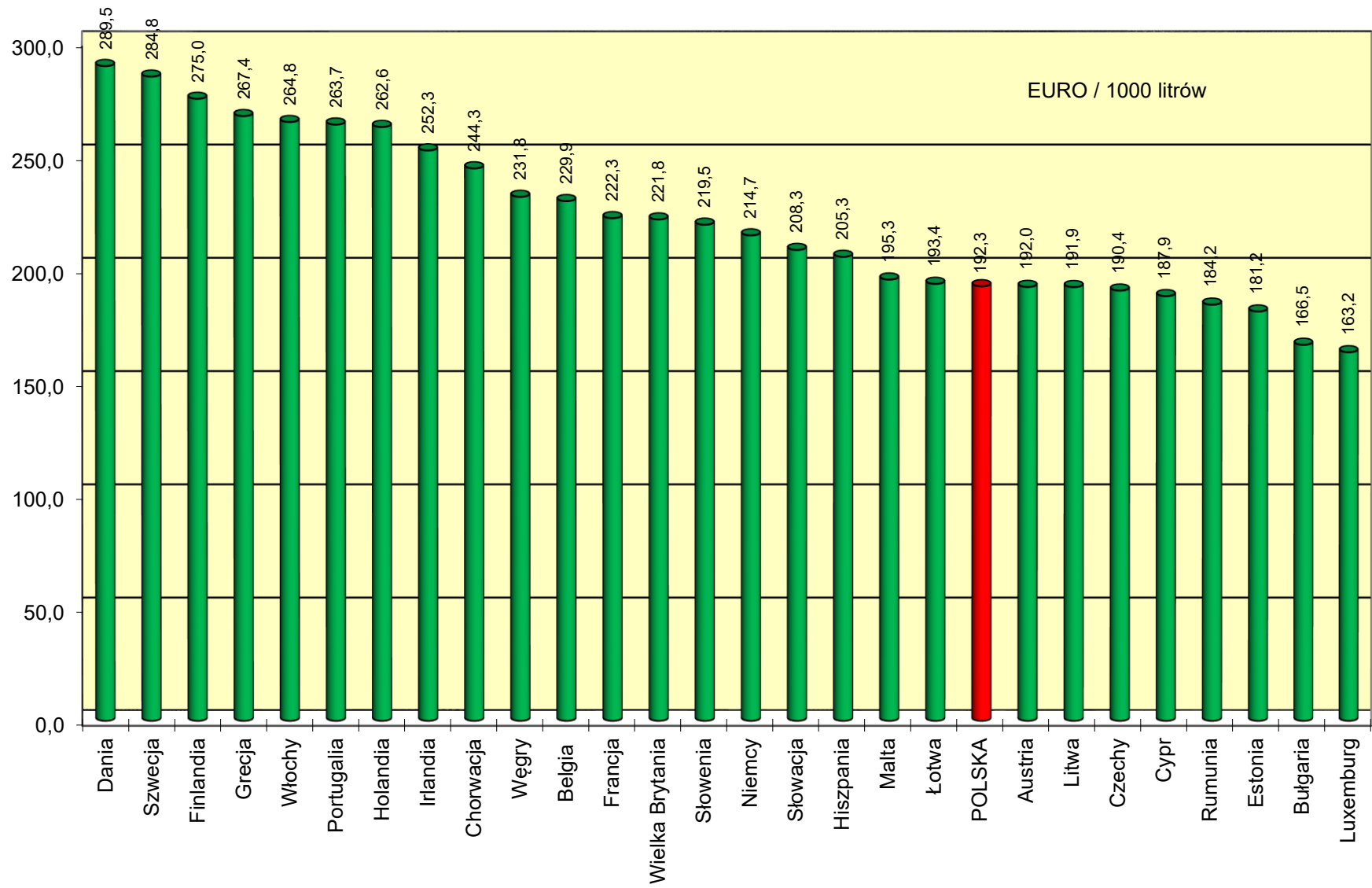
Ceny ex pompa EU 95 netto w państwach Unii Europejskiej i w Polsce na koniec czerwca 2016 roku



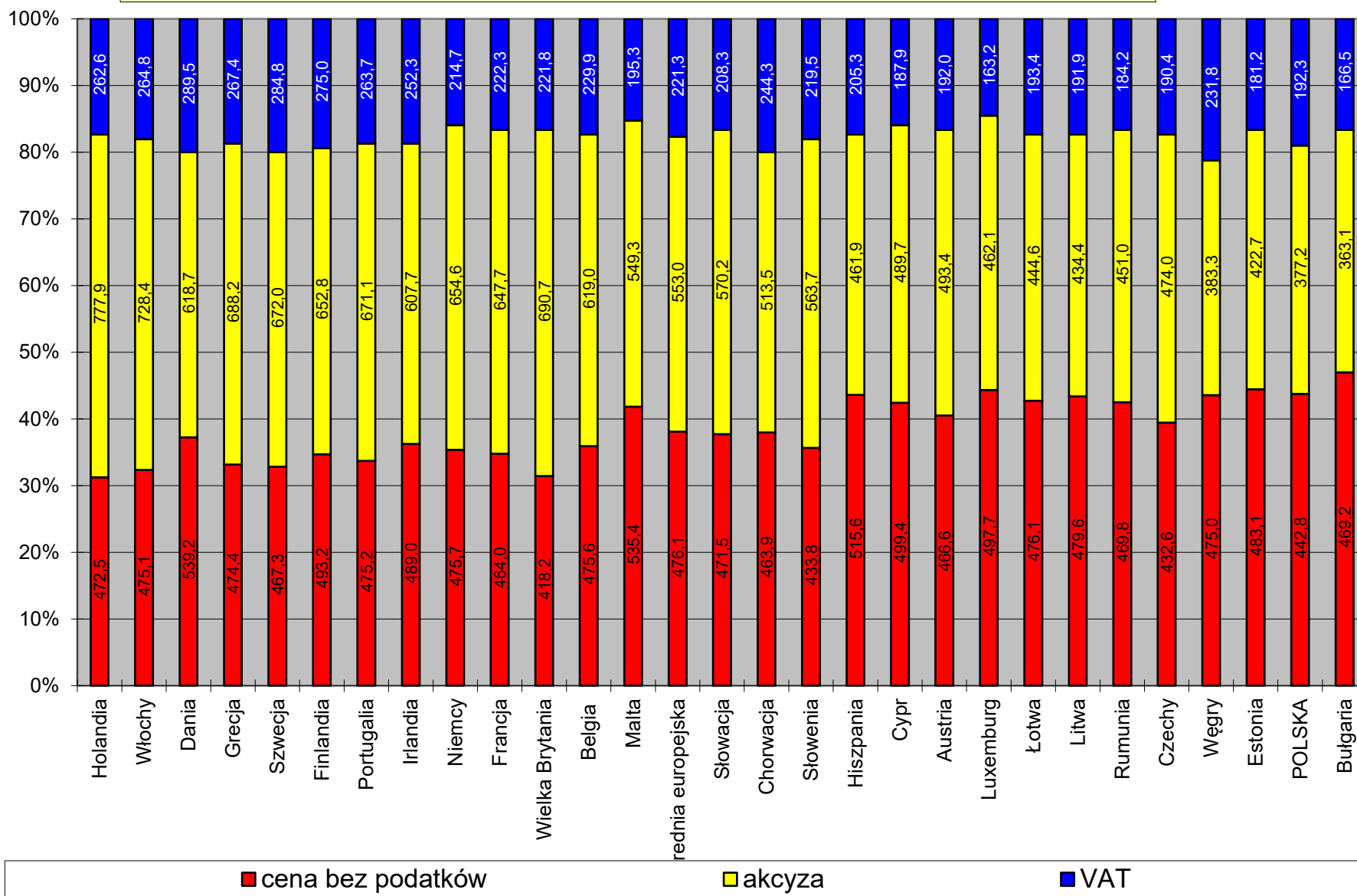
Akcyza dla EU 95 w państwach UE i w Polsce na koniec czerwca 2016 roku



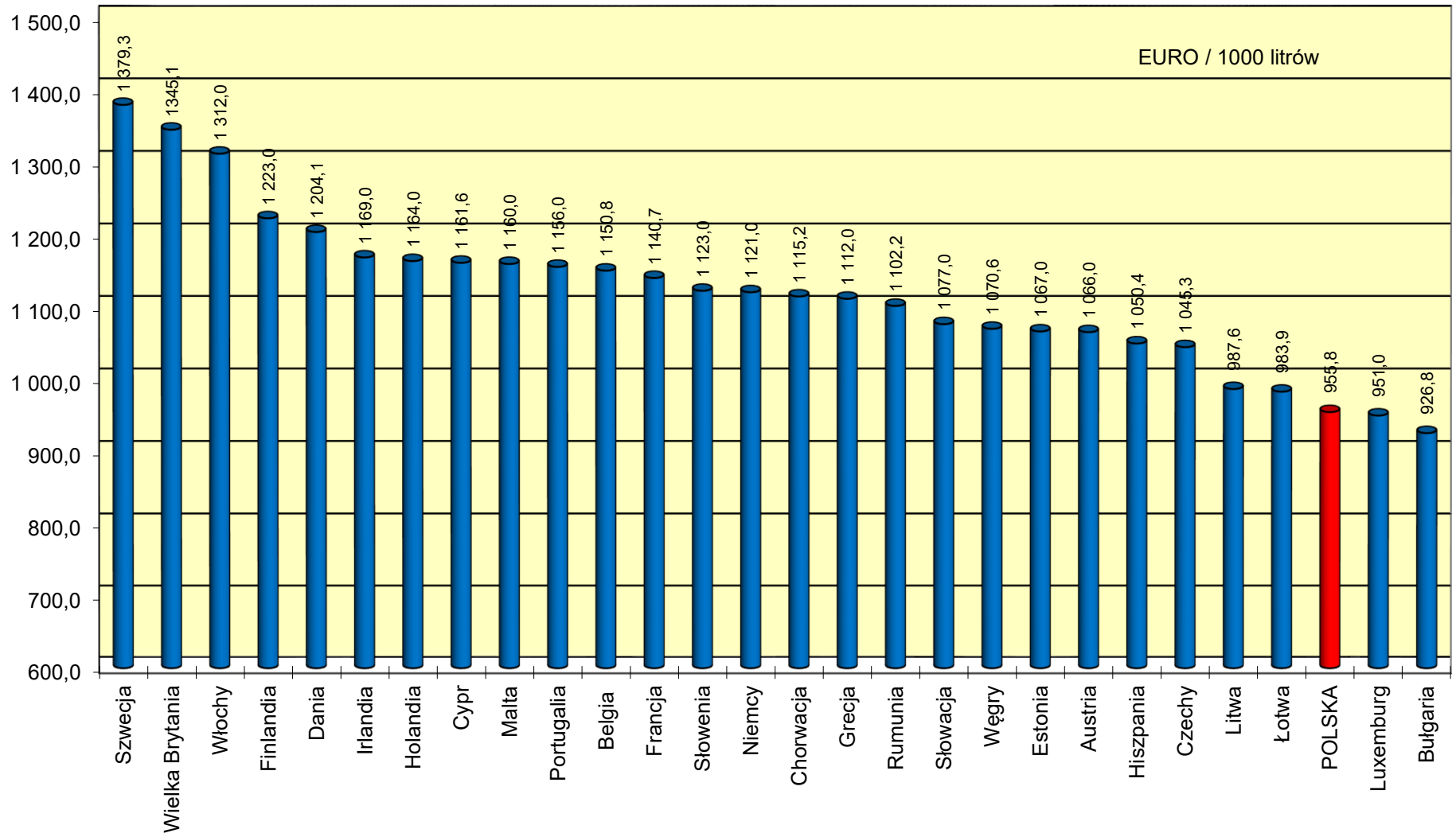
Podatek VAT dla EU 95 w państwach UE i w Polsce na koniec czerwca 2016 roku



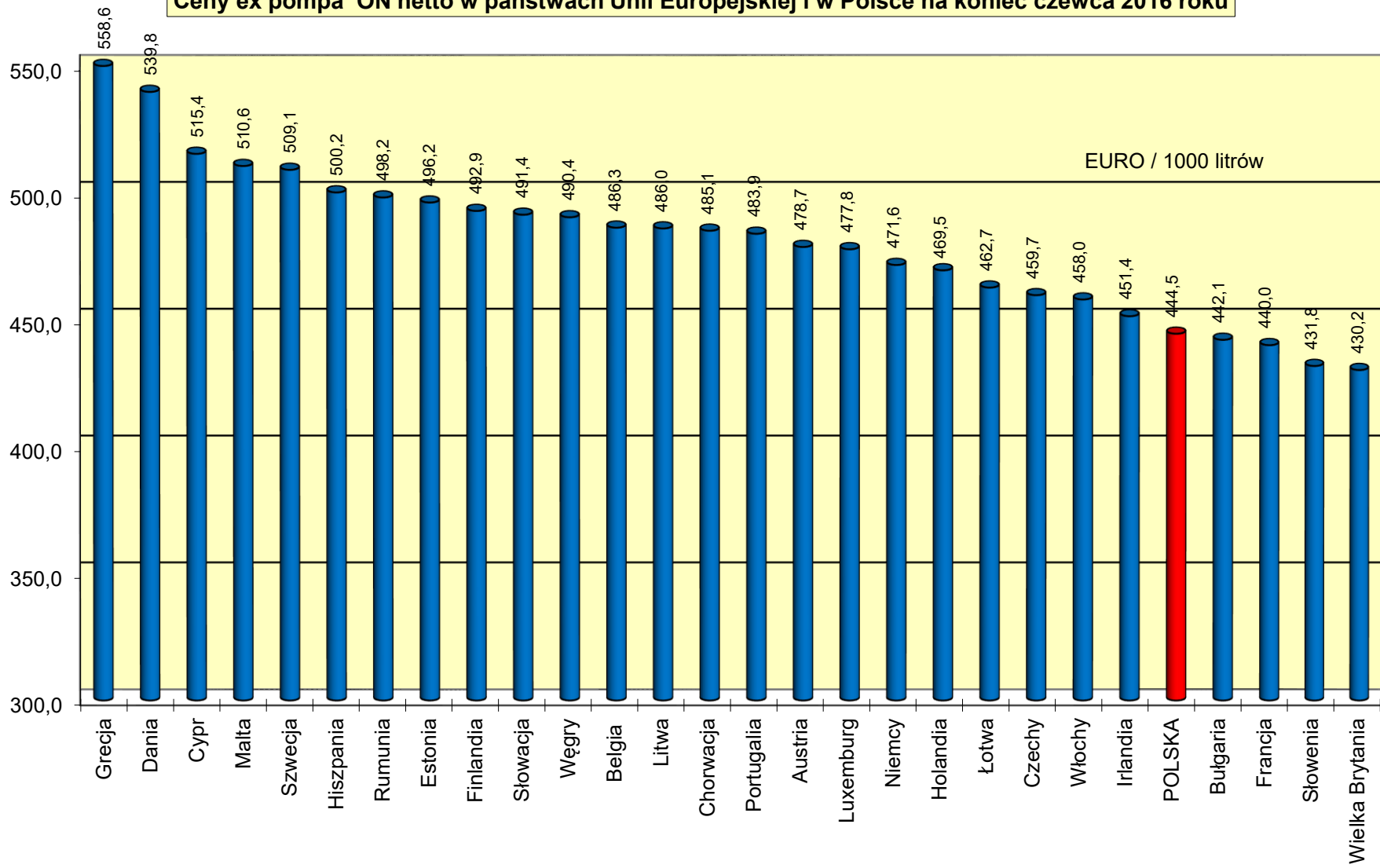
Struktura cen ex pompa EU 95 w państwach UE i w Polsce na koniec czerwca 2016 roku



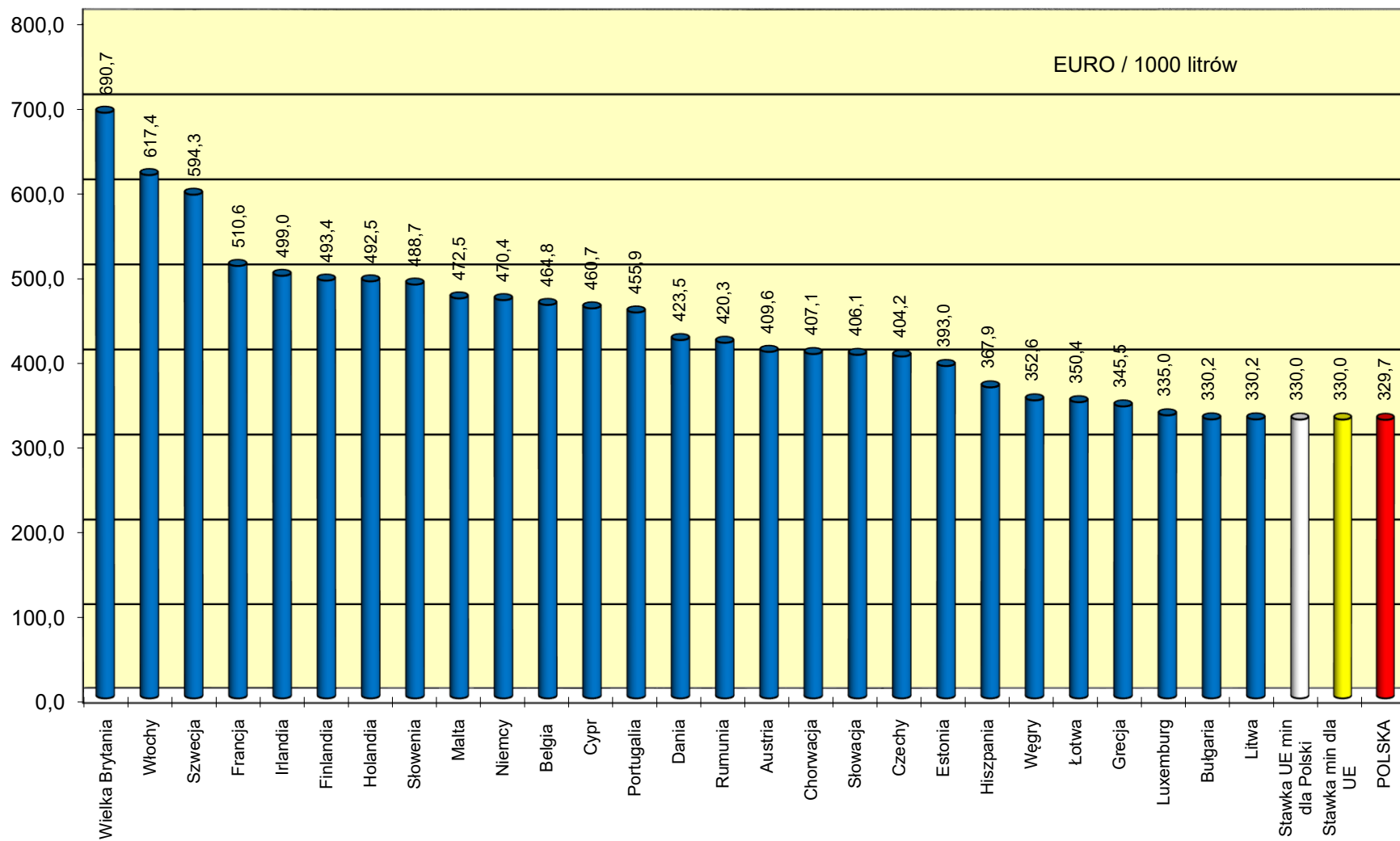
Ceny ex pompa ON w państwach UE i w Polsce na koniec czerwca 2016 roku



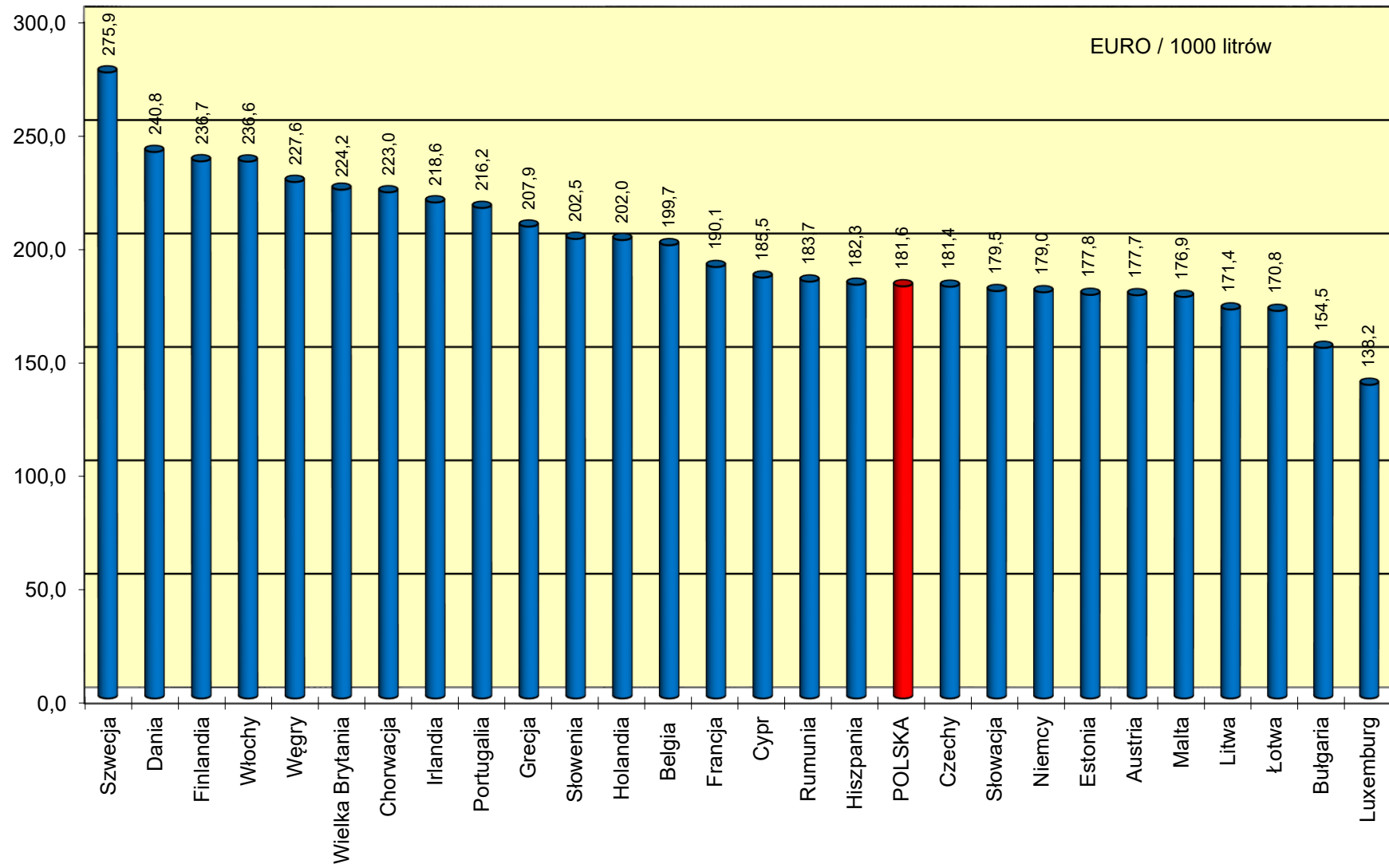
Ceny ex pompa ON netto w państwach Unii Europejskiej i w Polsce na koniec czewca 2016 roku



Akcyza dla ON w państwach UE i w Polsce na koniec czerwca 2016 roku



Podatek VAT dla ON w państwach UE i w Polsce na koniec czerwca 2016 roku



Struktura cen ex pompa ON w państwach UE i w Polsce na koniec czerwca 2016 roku

